

**PENGARUH PERPUTARAN PIUTANG, PERPUTARAN PERSEDIAAN,
DAN PERPUTARAN KAS TERHADAP TINGKAT RENTABILITAS
PERUSAHAAN SUB-SEKTOR FARMASI YANG
TERDAFTAR DI BEI TAHUN 2020-2024**

SKRIPSI

**Untuk Memenuhi Sebagian Syarat-Syarat Guna
Memperoleh Gelar Sarjana Akuntansi**



DIAJUKAN OLEH :

SUMALIA

NPM. 2201120512

**FAKULTAS EKONOMI DAN BISNIS
UNIVERSITAS TRIDINANTI
2026**

UNIVERSITAS TRIDINANTI
FAKULTAS EKONOMI DAN BISNIS

HALAMAN PERSETUJUAN SKRIPSI

Nama : SUMALIA
Nomor Pokok : 2201120512
Jurusan/Prog. Studi : Akuntansi
Jenjang Pendidikan : Strata I
Mata Kuliah Pokok : Akuntansi Manajemen
Judul Skripsi : Pengaruh Perputaran Piutang, Perputaran
Persediaan, dan Perputaran Kas Terhadap Tingkat
Rentabilitas Perusahaan Sub-Sektor Farmasi Yang
Terdaftar Di BEI Tahun 2020-2024

Pembimbing Skripsi :

Tanggal 13-04-2024 Pembimbing I : Rizal Effendi, SE., M.Si
NIDN. 0204046501

Tanggal 13-04-2024 Pembimbing II : Dimas Pratama Putra, SE.Ak. M.Si
NIDN. 0219049101

Mengetahui,

Dekan,

Ka. Prodi Akuntansi,



Dr. Hj. Msy. Mikial, S.P., M.Si, Ak, CA, CSRS
NIDN: 0205026401

Riza Syahputera, SE., Ak, CA, CPA, M. Ak
NIDN: 0224108301

07/PS/DFEB/26

**UNIVERSITAS TRIDINANTI
FAKULTAS EKONOMI DAN BISNIS**

HALAMAN PENGESAHAN SKRIPSI

Nama : SUMALIA
Nomor Pokok : 2201120512
Jurusan/Prog. Studi : Akuntansi
Jenjang Pendidikan : Strata I
Mata Kuliah Pokok : Akuntansi Manajemen
Judul Skripsi : Pengaruh Perputaran Piutang, Perputaran
Persediaan, dan Perputaran Kas Terhadap Tingkat
Rentabilitas Perusahaan Sub-Sektor Farmasi Yang
Terdaftar Di BEL Tahun 2020-2024

Penguji Skripsi :

Tanggal 13-04-2024 Ketua Penguji : Rizal Effendi, SE., M.Si
NIDN. 0204046501

Tanggal 13-04-2024 Penguji I : Dimas Pratama Putra, SE., Ak. M.Si
NIDN. 0219049101

Tanggal 13-04-2024 Penguji II : Yuni Rachmawati, SE., M.Si., Ak.CA
NIDN. 0219068804

Mengetahui,

Dekan,

Ka. Prodi Akuntansi,



Dr. Hj. Misy. Mikial, S.E., M.Si., Ak.CA, CSRS
NIDN: 0205026401

Riza Syahputera, SE., Ak.CA, CPALM, Ak
NIDN: 0224108301

MOTTO DAN PERSEMBAHAN

Motto

“Ketika harapan tidak sesuai dengan kenyataan, yang dirasakan kecewa, patah dan putus asa. Semua itu adalah ujian hidup dari proses perjalanan menuju kesuksesan. Sebuah kegagalan bukan untuk disesali namun untuk dipelajari. Tidak ada yang tidak mungkin jika kita ada keinginan, ingin berusaha, belajar, dan mengejar. Fokus pada masa depan tujuan yang kita impikan.”

— Sumalia —

Allah memang tidak menjanjikan hidupmu akan selalu mudah, tapi dua kali Allah berjanji bahwa:

“Fa inna ma’al ‘usri yusra, inna ma’al ‘usri yusra”

“Setiap kesulitan pasti ada kemudahan”

(QS. Al-Insyirah 94: 5–6)

Dengan rasa syukur kepada Allah SWT, kupersembahkan karya tulis ini kepada :

1. Untuk diriku sendiri. Terima kasih karena sudah bertahan, tetap melangkah meski lelah, dan tidak menyerah pada keadaan sesulit apa pun prosesnya.
2. Kepada kedua orang tuaku, Ayah Suparno dan Ibu Marwati. Terima kasih atas doa yang tak pernah putus, kasih sayang tanpa batas, dan pengorbanan yang tak terhitung nilainya hingga saya bisa berdiri di titik ini.
3. Adik Perah dan Reza Pratama tersayang.
4. Para pendidikku yang terhormat, terutama pembimbingku Bapak Rizal Effendi, SE., M.Si dan Bapak Dimas Pratama Putra, SE.,Ak.,M.Si., Terimakasih untuk bimbingan dan arahnya.
5. Teman-temanku yang senantiasa memberikan nasihat dan dukungan.
6. Almamaterku.

KATA PENGANTAR

Puji dan syukur penulis panjatkan ke hadirat Tuhan Yang Maha Esa, karena atas rahmat dan karunia-Nya penulis dapat menyelesaikan skripsi ini dengan judul “Pengaruh Perputaran Piutang, Perputaran Persediaan, dan Perputaran Kas Terhadap Tingkat Rentabilitas Perusahaan Sub-Sektor Farmasi Yang Terdaftar Di BEI Tahun 2020-2024”. Skripsi ini disusun sebagai salah satu syarat untuk memperoleh gelar Sarjana Akuntansi pada Program Studi S1 Akuntansi Fakultas Ekonomi dan Bisnis Universitas Tridianti Palembang.

Dalam proses penyusunan skripsi ini, penulis menyadari bahwa penyelesaian karya ilmiah ini tidak terlepas dari bantuan, bimbingan, dorongan, serta dukungan dari berbagai pihak. Oleh karena itu, pada kesempatan ini penulis menyampaikan rasa terima kasih dan penghargaan yang setinggi-tingginya kepada:

1. Bapak Prof. Dr. Ir. H. Edizal AE, MS., selaku Rektor Universitas Tridianti.
2. Ibu Dr. Msy. Mikial, SE., M.Si., Ak., CA., CSRS., selaku Dekan Fakultas Ekonomi dan Bisnis Universitas Tridianti.
3. Bapak Riza Syahputera, SE.,Ak.CA,CPAI,M.Ak selaku Ketua Program Studi S1 Akuntansi Fakultas Ekonomi dan Bisnis Universitas Tridianti.
4. Bapak Rizal Effendi, SE., M.Si selaku Dosen Pembimbing I, yang telah memberikan arahan, bimbingan, motivasi, serta masukan yang sangat berarti dalam penyempurnaan tesis ini.
5. Bapak Dimas Pratama Putra, SE.,Ak.,M.Si, selaku Dosen Pembimbing II, yang dengan penuh kesabaran telah meluangkan waktu, tenaga, dan pikiran untuk memberikan bimbingan, saran, serta koreksi yang konstruktif sehingga skripsi ini dapat diselesaikan dengan baik.
6. Seluruh jajaran dosen dan staff Program Studi S1 Akuntansi yang telah membantu penulis sehingga dapat menyelesaikan pendidikan dengan baik tanpa kendala.

7. Bursa Efek Indonesia yang telah memberikan akses terbuka dalam penelitian ini.
8. Kepada kedua orang tua saya yang sangat saya cintai.
9. Kepada seluruh keluarga besar dan saudara ku.
10. Almamater kebanggaanku.

Penulis menyadari bahwa tesis ini masih memiliki keterbatasan dan kekurangan. Akhir kata, semoga tesis ini dapat memberikan manfaat bagi pengembangan ilmu pengetahuan, khususnya di bidang manajemen sumber daya manusia, serta dapat menjadi referensi bagi penelitian selanjutnya.

Palembang, Januari 2026

Sumalia

PERNYATAAN BEBAS PLAGIAT

Saya yang bertanda tangan dibawah ini :

Nama : Sumalia

NPM : 2201120512

Fakultas : Ekonomi dan Bisnis

Prodi : Akuntansi/S1

Dengan ini saya menyatakan bahwa skripsi berjudul “Pengaruh Perputaran Piutang, Perputaran Persediaan, dan Perputaran Kas Terhadap Tingkat Rentabilitas Perusahaan Sub-Sektor Farmasi Yang Terdaftar Di BEI Tahun 2020-2024” merupakan hasil karya saya sendiri dan disusun tanpa melakukan tindakan plagiarisme atau menjiplak karya pihak lain. Apabila di kemudian hari terbukti pernyataan ini tidak benar, saya bersedia menerima segala bentuk sanksi atau konsekuensi sesuai ketentuan yang berlaku.

Palembang, Januari 2026


Sumalia

DAFTAR ISI

HALAMAN COVER.....	i
HALAMAN PERSETUJUAN SKRIPSI.....	ii
HALAMAN PENGESAHAN SKRIPSI.....	iii
MOTTO DAN PERSEMBAHAN	iv
KATA PENGANTAR.....	v
PERNYATAAN BEBAS PLAGIAT	vii
DAFTAR ISI	viii
DAFTAR TABEL.....	xi
DAFTAR GAMBAR	xii
ABSTRAK	xiii
<i>ABSTRACT</i>	xiv
DAFTAR RIWAYAT HIDUP	xv
BAB I PENDAHULUAN.....	1
1.1 Latar Belakang	1
1.2 Perumusan Masalah.....	8
1.3 Tujuan Penelitian.....	9
1.4 Manfaat Penelitian.....	10
BAB II TINJAUAN PUSTAKA	11
2.1 Kajian Teoritis	11
2.1.1 Teori Keagenan (<i>Agency Theory</i>).....	11
2.1.2 Rentabilitas.....	12
2.1.2.1 Definisi Rentabilitas	12
2.1.2.2 Pengukuran Rentabilitas	13
2.1.3 Perputaran Piutang	13
2.1.3.1 Definisi Perputaran Piutang.....	13
2.1.3.2 Pengukuran Perputaran Piutang.....	14
2.1.4 Perputaran Persediaan	14
2.1.4.1 Definisi Perputaran Persediaan	14
2.1.4.2 Pengukuran Perputaran Persediaan.....	15

3.7.1.2 Uji Asumsi Klasik	33
3.7.2 Model Regresi Linear Berganda	35
3.7.3 Pengujian Hipotesis	35
3.7.3.1 Uji Signifikansi Simultan (Uji Statistik F).....	36
3.7.3.2 Uji Signifikansi Parsial (Uji Statistik t)	37
3.7.3.3 Analisis Koefisien Korelasi	38
3.7.3.4 Uji Koefisien Determinasi (Uji Statistik R²)	38
BAB IV HASIL PENELITIAN DAN PEMBAHASAN	40
4.1 Hasil Penelitian	40
4.1.1 Gambaran Umum Bursa Efek Indonesia	40
4.1.2 Visi dan Misi Bursa Efek Indonesia	43
4.1.3 Tabulasi Data Perputaran Piutang, Perputaran Persediaan, Perputaran Kas, dan Rentabilitas	43
4.1.4 Hasil Statistik Deskriptif Data	47
4.1.5 Hasil Uji Persyaratan Analisis	48
4.1.5.1 Hasil Uji Normalitas	48
4.1.5.2 Hasil Uji Asumsi Klasik	49
4.1.6 Hasil Analisis Regresi Linear Berganda	51
4.1.7 Hasil Uji Hipotesis.....	53
4.1.7.1 Hasil Uji Signifikansi Simultan (Uji F)	53
4.1.7.2 Hasil Uji Signifikansi Parsial (Uji t).....	54
4.1.7.3 Hasil Uji Koefisien Korelasi.....	55
4.1.7.4 Hasil Uji Koefisien Determinasi.....	56
4.2 Pembahasan	57
4.2.1 Pengaruh Perputaran Piutang Terhadap Rentabilitas.....	57
4.2.2 Pengaruh Perputaran Persediaan Terhadap Rentabilitas.....	59
4.2.3 Pengaruh Perputaran Kas Terhadap Rentabilitas.....	60
BAB V KESIMPULAN DAN SARAN.....	62
5.1 Kesimpulan.....	62
5.2 Saran	63
DAFTAR PUSTAKA	65

DAFTAR TABEL

Tabel 2. 1 Penelitian Yang Relevan.....	17
Tabel 3. 1 Populasi Perusahaan Farmasi Yang Terdaftar BEI Tahun 2020-2024	26
Tabel 3. 2 Data Sampel Penelitian Tahun 2020-2024	27
Tabel 3. 3 Kriteria Pengambilan Sampel.....	28
Tabel 3. 4 Variabel dan Definisi Operasional.....	30
Tabel 3. 5 Kriteria Durbin Watson Test.....	38
Tabel 4. 1 Tabulasi Data Penelitian	44
Tabel 4. 2 Hasil Statistik Deskriptif	47
Tabel 4. 3 Hasil Uji Normalitas.....	48
Tabel 4. 4 Hasil Uji Multikolinearitas	49
Tabel 4. 5 Hasil Analisis Regresi Linear Berganda.....	51
Tabel 4. 6 Hasil Uji Simultan	53
Tabel 4. 7 Hasil Uji Parsial	54
Tabel 4. 8 Hasil Uji Koefisien Korelasi	56
Tabel 4. 8 Hasil Uji Koefisien Korelasi	56

DAFTAR GAMBAR

Gambar 2. 1 Kerangka Berpikir	20
-------------------------------------	----

ABSTRAK

Sumalia, Pengaruh Perputaran Piutang, Perputaran Persediaan, dan Perputaran Kas Terhadap Tingkat Rentabilitas Perusahaan Sub-Sektor Farmasi Yang Terdaftar Di BEI Tahun 2020-2024. (Dibawah bimbingan Bapak Rizal Effendi, SE., M.Si dan Bapak Dimas Pratama Putra, SE., M.Si., Ak)

Penelitian ini bertujuan untuk menganalisis pengaruh perputaran piutang, perputaran persediaan, dan perputaran kas terhadap tingkat rentabilitas perusahaan sub-sektor farmasi yang terdaftar di Bursa Efek Indonesia (BEI) selama periode 2020–2024. Rentabilitas dalam penelitian ini diukur menggunakan Return on Assets (ROA). Metode penelitian yang digunakan adalah pendekatan kuantitatif dengan jenis penelitian asosiatif. Data yang digunakan merupakan data sekunder berupa laporan keuangan tahunan perusahaan farmasi yang diperoleh dari situs resmi Bursa Efek Indonesia. Teknik pengambilan sampel menggunakan purposive sampling, sehingga diperoleh 7 perusahaan dengan total 35 observasi.

Analisis data dilakukan menggunakan regresi linier berganda dengan bantuan program SPSS versi 25, serta didukung oleh uji asumsi klasik, uji signifikansi simultan (uji F), uji signifikansi parsial (uji t), dan uji koefisien determinasi (R^2). Hasil penelitian menunjukkan bahwa secara simultan perputaran piutang, perputaran persediaan, dan perputaran kas berpengaruh signifikan terhadap tingkat rentabilitas. Secara parsial, hasil penelitian menunjukkan bahwa perputaran piutang tidak berpengaruh signifikan terhadap rentabilitas, sedangkan perputaran persediaan dan perputaran kas berpengaruh positif dan signifikan terhadap rentabilitas. Nilai koefisien determinasi menunjukkan bahwa model penelitian mampu menjelaskan 33,7% variasi rentabilitas, sementara sisanya dipengaruhi oleh faktor lain di luar model penelitian.

Hasil penelitian ini diharapkan dapat menjadi bahan pertimbangan bagi manajemen perusahaan farmasi dalam meningkatkan efisiensi pengelolaan aset lancar, khususnya persediaan dan kas, guna meningkatkan kinerja profitabilitas perusahaan.

Kata Kunci: Perputaran Piutang, Perputaran Persediaan, Perputaran Kas, Rentabilitas.

ABSTRACT

Sumalia, The Effect of Accounts Receivable Turnover, Inventory Turnover, and Cash Turnover on the Profitability of Pharmaceutical Sub-Sector Companies Listed on the Indonesia Stock Exchange (IDX) in 2020-2024. (Under the guidance of Mr. Rizal Effendi, SE., M.Si. and Mr. Dimas Pratama Putra, SE., M.Si., Ak)

This study aims to analyze the effect of accounts receivable turnover, inventory turnover, and cash turnover on the profitability of pharmaceutical sub-sector companies listed on the Indonesia Stock Exchange (IDX) during the 2020-2024 period. Profitability in this study is measured using Return on Assets (ROA). The research method used is a quantitative approach with an associative approach. The data used are secondary data in the form of annual financial reports of pharmaceutical companies obtained from the official website of the Indonesia Stock Exchange. The sampling technique used was purposive sampling, resulting in eight companies with a total of 35 observations.

Data analysis was conducted using multiple linear regression using SPSS version 25, supported by the classical assumption test, simultaneous significance test (F test), partial significance test (t test), and coefficient of determination (R^2) test. The results indicate that accounts receivable turnover, inventory turnover, and cash turnover simultaneously have a significant effect on profitability. Partially, the results indicate that accounts receivable turnover has no significant effect on profitability, while inventory turnover and cash turnover have a positive and significant effect on profitability. The coefficient of determination indicates that the research model explains 33.7% of the variation in profitability, with the remainder influenced by factors outside the research model.

The results of this study are expected to provide consideration for pharmaceutical company management in improving the efficiency of current asset management, particularly inventory and cash, to improve the company's profitability.

Keywords: Accounts Receivable Turnover, Inventory Turnover, Cash Turnover, Profitability.

DAFTAR RIWAYAT HIDUP

Sumalia, lahir di Palembang pada tanggal 08 Agustus 2001. Penulis merupakan putri dari pasangan Suparno dan Marwati. Pendidikan formal yang telah ditempuh dimulai dari SD Negeri 167 Palembang yang diselesaikan pada tahun 2013, kemudian melanjutkan pendidikan di SMP Negeri 39 Palembang dan lulus pada tahun 2016. Setelah itu, penulis menempuh pendidikan menengah kejuruan di SMK PGRI 1 Palembang dan lulus pada tahun 2019. Hingga saat ini, penulis melanjutkan pendidikan tinggi di Universitas Tridinanti Palembang.

BAB I

PENDAHULUAN

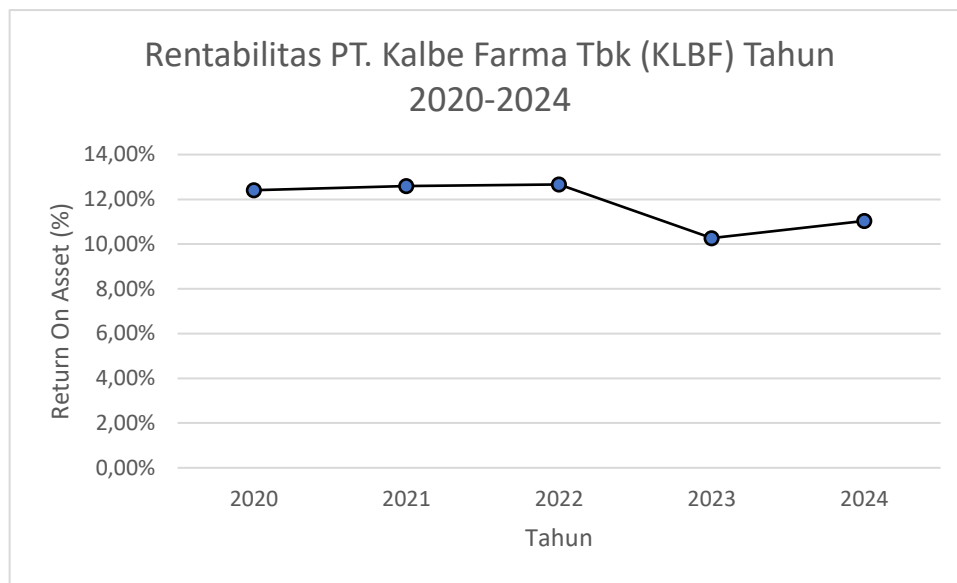
1.1 Latar Belakang

Perkembangan industri farmasi di Indonesia mengalami peningkatan yang cukup signifikan dalam beberapa tahun terakhir, seiring dengan meningkatnya kesadaran masyarakat akan pentingnya kesehatan dan kebutuhan akan produk obat-obatan. Industri farmasi juga menjadi salah satu sektor penting dalam menopang pertumbuhan ekonomi nasional karena memiliki kontribusi besar terhadap penyediaan lapangan kerja, peningkatan investasi, serta pengembangan inovasi di bidang kesehatan (Nadila et al., 2024). Dengan persaingan yang semakin ketat dan tuntutan pasar yang terus berkembang, perusahaan farmasi perlu meningkatkan kinerja keuangannya agar dapat bertahan dan berkembang secara berkelanjutan di tengah dinamika ekonomi global.

Salah satu aspek penting dalam menilai keberhasilan kinerja perusahaan adalah tingkat rentabilitas. Rentabilitas menggambarkan sejauh mana kemampuan perusahaan dalam menghasilkan laba dari aset atau modal yang digunakan dalam kegiatan operasional yang sering diukur menggunakan rasio *Return On Assets* (Prasetyo et al., 2024). Tingkat rentabilitas yang tinggi menunjukkan efisiensi pengelolaan sumber daya perusahaan serta efektivitas strategi bisnis yang diterapkan. Hal ini dapat terlihat dari variasi tingkat rentabilitas yang dimiliki oleh perusahaan-perusahaan sub-sektor farmasi yang terdaftar di Bursa Efek Indonesia, di mana masing-masing perusahaan menunjukkan kemampuan yang berbeda dalam

menghasilkan laba dari total aset yang dimiliki. Berikut ini disajikan data salah satu perusahaan farmasi BEI yaitu PT. Kalbe Farma Tbk.

Gambar 1. 1
Tren Rentabilitas PT. Kalbe Farma Tbk



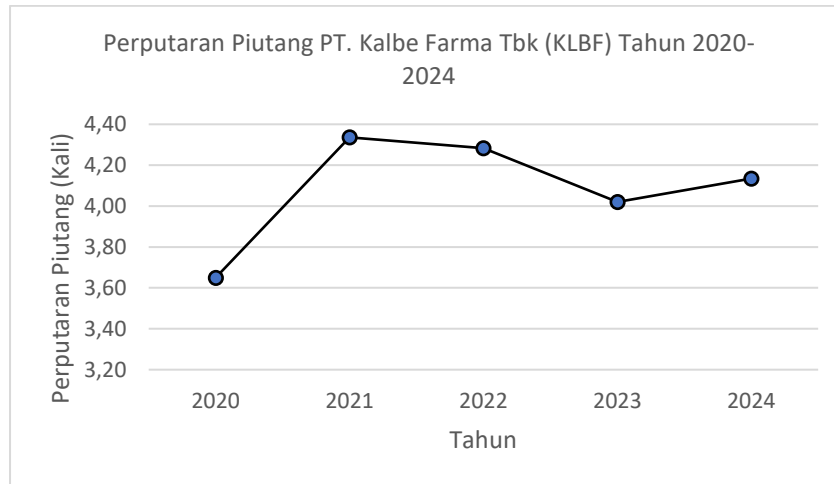
(Sumber : Data sekunder diolah penulis, 2026)

Berdasarkan data rentabilitas PT Kalbe Farma Tbk (KLBF) periode 2020–2024, terlihat adanya fluktuasi tingkat kemampuan perusahaan dalam menghasilkan laba dari total aset yang dimilikinya. Pada tahun 2020, rentabilitas perusahaan tercatat sebesar 12,41% dan mengalami sedikit peningkatan pada tahun berikutnya menjadi 12,59%, lalu naik kembali ke 12,66% pada tahun 2022, yang menunjukkan kondisi keuangan perusahaan masih stabil dan efisien dalam memanfaatkan asetnya untuk memperoleh laba. Namun, pada tahun 2023 terjadi penurunan signifikan menjadi 10,27%, yang dapat mengindikasikan adanya penurunan efisiensi operasional, peningkatan biaya produksi, atau perlambatan penjualan akibat kondisi ekonomi yang belum sepenuhnya pulih pascapandemi. Meski demikian, pada tahun 2024 rentabilitas kembali meningkat menjadi 11,03%,

menunjukkan tanda-tanda pemulihan kinerja keuangan perusahaan. Secara keseluruhan, tren menggambarkan bahwa rentabilitas KLBF cenderung berfluktuasi dengan tren menurun pada pertengahan periode, namun menunjukkan kemampuan adaptasi perusahaan dalam mengembalikan efisiensi profitabilitas di tahun terakhir pengamatan. Beberapa faktor yang dapat memengaruhi rentabilitas adalah perputaran piutang, perputaran persediaan, dan perputaran kas (Setiawan et al., 2023).

Perputaran piutang merupakan rasio yang digunakan untuk mengukur seberapa efektif perusahaan dalam menagih piutang dari pelanggan dalam satu periode tertentu (Setiawan et al., 2023). Rasio ini menunjukkan seberapa cepat piutang yang timbul dari penjualan kredit dapat dikonversi menjadi kas, sehingga dapat digunakan kembali untuk mendanai aktivitas operasional perusahaan. Penelitian yang dilakukan Viyanis et al (2023) dan Fatmawati et al. (2023) menunjukkan bahwa perputaran piutang memiliki pengaruh positif terhadap tingkat profitabilitas perusahaan, yang berarti semakin cepat piutang tertagih, maka semakin besar kemampuan perusahaan dalam memperoleh laba. Hal ini disebabkan oleh meningkatnya likuiditas dan ketersediaan kas yang dapat digunakan kembali untuk kegiatan operasional atau investasi. Sementara menurut Rahman et al. (2021) perputaran piutang tidak berpengaruh terhadap tingkat profitabilitas perusahaan.

Gambar 1. 2
Tren Perputaran Piutang PT. Kalbe Farma Tbk



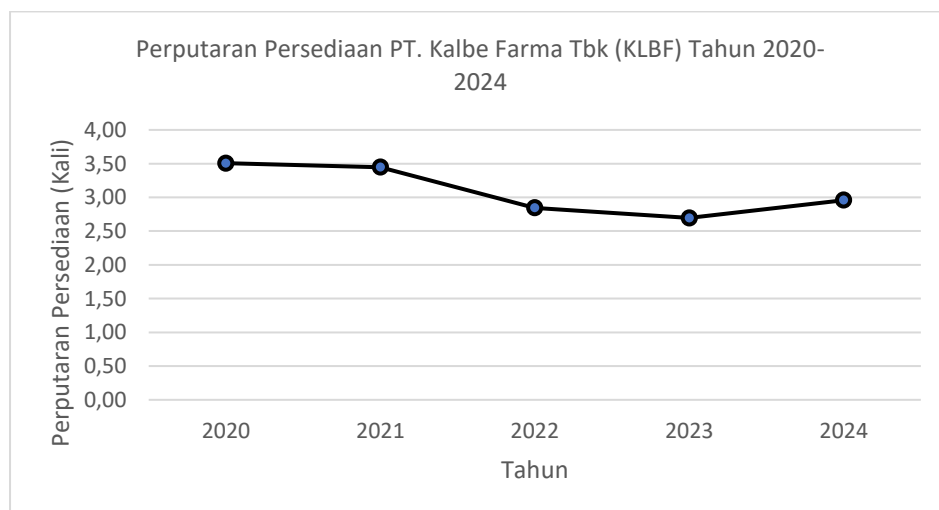
(Sumber : Data sekunder diolah penulis, 2026)

Pada gambar 1.2 terlihat bahwa perputaran piutang PT Kalbe Farma Tbk (KLB) periode 2020–2024 mengalami fluktuasi yang mencerminkan perubahan efektivitas perusahaan dalam mengelola piutangnya. Pada tahun 2020, perputaran piutang tercatat sebesar 3,65 kali dan mengalami peningkatan signifikan menjadi 4,34 kali pada tahun 2021, yang menunjukkan bahwa perusahaan lebih cepat dalam menagih piutangnya. Namun, pada tahun-tahun berikutnya terjadi penurunan, yakni 4,28 kali di tahun 2022 dan 4,02 kali di tahun 2023, yang menandakan sedikit penurunan efisiensi dalam pengelolaan piutang. Meskipun demikian, pada tahun 2024 nilai perputaran piutang kembali naik menjadi 4,13 kali, mengindikasikan adanya perbaikan dalam proses penagihan atau peningkatan penjualan kredit yang berhasil dikelola dengan lebih baik oleh perusahaan.

Perputaran persediaan merupakan rasio yang digunakan untuk mengukur seberapa efisien perusahaan dalam mengelola dan memanfaatkan persediaan yang dimilikinya untuk menghasilkan penjualan (Setiawan et al., 2023). Rasio ini

menunjukkan berapa kali persediaan barang dagang berputar atau terjual dalam satu periode tertentu. Penelitian yang dilakukan Setiawan et al. (2023) dan Viyanis et al. (2023) menyatakan bahwa perputaran persediaan berpengaruh terhadap profitabilitas, yang berarti semakin tinggi tingkat perputaran persediaan, maka semakin efisien perusahaan dalam mengelola stok barangnya untuk menghasilkan penjualan dan laba. Kondisi ini mencerminkan kemampuan perusahaan dalam menghindari penumpukan barang serta mempercepat arus kas masuk melalui penjualan. Namun, hasil penelitian tersebut tidak sejalan dengan temuan (2021) yang menyatakan perputaran persediaan tidak berpengaruh terhadap profitabilitas.

Gambar 1.3
Tren Perputaran Persediaan PT. Kalbe Farma Tbk



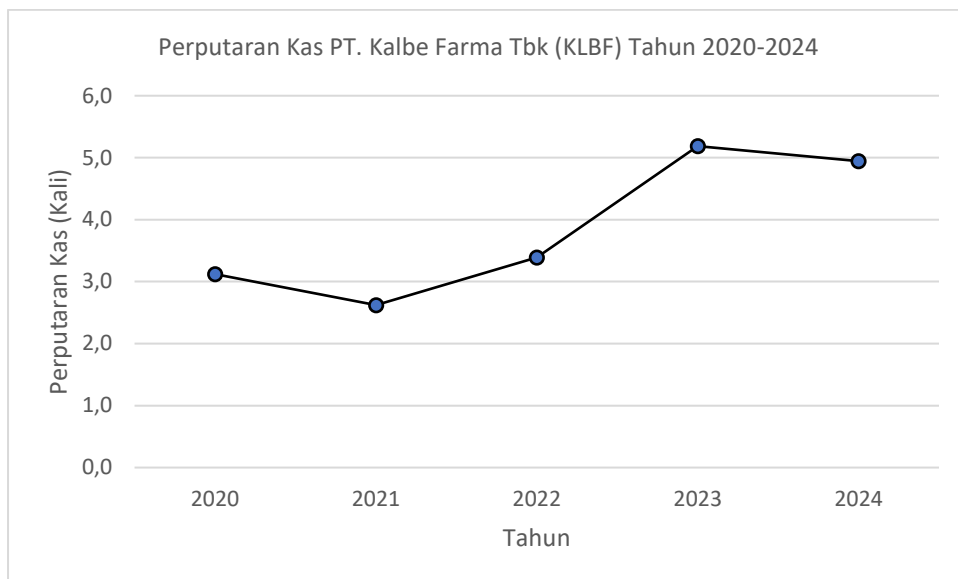
(Sumber : Data sekunder diolah penulis, 2026)

Gambar 1.3 menunjukkan perputaran persediaan PT Kalbe Farma Tbk (KLBF) tahun 2020–2024, terlihat adanya tren penurunan dari tahun ke tahun dengan fluktuasi kecil di akhir periode. Pada tahun 2020, tingkat perputaran persediaan berada di angka 3,51 kali, kemudian menurun menjadi 3,45 kali pada 2021 dan terus mengalami penurunan signifikan hingga mencapai titik terendah

sebesar 2,70 kali pada 2023. Meski demikian, pada tahun 2024 terjadi sedikit peningkatan menjadi 2,96 kali. Penurunan ini menunjukkan bahwa kecepatan perusahaan dalam mengonversi persediaan menjadi penjualan cenderung melambat selama periode tersebut, yang dapat mengindikasikan adanya peningkatan stok barang yang belum terjual atau penurunan permintaan pasar. Namun, kenaikan pada tahun 2024 mengisyaratkan adanya perbaikan dalam efisiensi manajemen persediaan perusahaan.

Perputaran kas merupakan rasio yang digunakan untuk mengukur tingkat efisiensi perusahaan dalam menggunakan kas yang dimilikinya untuk mendukung aktivitas operasional dan menghasilkan penjualan (Setiawan et al., 2023). Rasio ini menunjukkan seberapa cepat kas berputar dalam satu periode akuntansi, mulai dari pengeluaran kas hingga kembali menjadi penerimaan kas melalui hasil penjualan. Penelitian yang dilakukan oleh Rahman (2021), Setiawan et al. (2023) dan Viyanis et al. (2023) menyatakan bahwa perputaran kas berpengaruh terhadap profitabilitas, yang berarti semakin cepat perputaran kas, maka semakin efisien perusahaan dalam mengelola likuiditasnya untuk mendukung kegiatan operasional dan menghasilkan laba. Hal ini karena kas yang berputar dengan baik dapat segera digunakan untuk pembelian bahan baku, pembayaran kewajiban, atau investasi yang produktif sehingga meningkatkan kinerja keuangan perusahaan. Sementara itu, Islamiah & Yudiantoro (2022) menyatakan perputaran kas tidak berpengaruh terhadap profitabilitas.

Gambar 1. 4
Tren Perputaran Kas PT. Kalbe Farma Tbk



(Sumber : Data sekunder diolah penulis, 2026)

Gambar 1.4 menunjukkan perputaran kas PT Kalbe Farma Tbk (KLBF) tahun 2020–2024, terlihat adanya fluktuasi dalam tingkat efisiensi pengelolaan kas perusahaan. Pada tahun 2020, perputaran kas berada di angka 3,1 kali, kemudian mengalami penurunan pada tahun 2021 menjadi 2,6 kali, yang menunjukkan bahwa kas perusahaan berputar lebih lambat, sehingga efisiensi penggunaan kas menurun. Namun, pada tahun 2022 terjadi peningkatan signifikan menjadi 3,4 kali, dan terus meningkat tajam pada tahun 2023 mencapai 5,2 kali, menandakan peningkatan efisiensi yang cukup besar dalam penggunaan kas untuk kegiatan operasional dan penjualan. Meski demikian, pada tahun 2024 perputaran kas sedikit menurun menjadi 4,9 kali, namun masih tergolong tinggi dibandingkan periode awal. Secara keseluruhan, tren ini menunjukkan bahwa PT Kalbe Farma Tbk semakin efisien dalam mengelola kasnya, meskipun terdapat sedikit fluktuasi yang kemungkinan

disebabkan oleh perubahan tingkat penjualan, pengeluaran operasional, serta kebijakan pengelolaan likuiditas perusahaan.

Berdasarkan uraian tersebut, terlihat bahwa dinamika tingkat rentabilitas, perputaran piutang, persediaan, dan kas pada perusahaan sub-sektor farmasi masih menunjukkan fluktuasi yang cukup signifikan dari tahun ke tahun. Perbedaan hasil penelitian terdahulu mengenai pengaruh perputaran piutang, perputaran persediaan, dan perputaran kas terhadap profitabilitas juga menunjukkan adanya ketidakkonsistenan temuan empiris yang menarik untuk diteliti lebih lanjut. Hal ini mendorong penulis untuk meneliti lebih dalam mengenai “Pengaruh Perputaran Piutang, Perputaran Persediaan, dan Perputaran Kas Terhadap Tingkat Rentabilitas Perusahaan Sub-Sektor Farmasi Yang Terdaftar Di BEI Tahun 2020-2024”.

1.2 Perumusan Masalah

Berdasarkan latar belakang yang telah dijabarkan sebelumnya, maka dapat dirumuskan masalah sebagai berikut :

1. Bagaimana pengaruh perputaran piutang, perputaran persediaan, dan perputaran kas secara simultan terhadap tingkat rentabilitas pada perusahaan sub-sektor farmasi yang terdaftar di BEI tahun 2020-2024?
2. Bagaimana pengaruh perputaran piutang secara parsial terhadap tingkat rentabilitas pada perusahaan sub-sektor farmasi yang terdaftar di BEI tahun 2020-2024?

3. Bagaimana pengaruh perputaran persediaan secara parsial terhadap tingkat rentabilitas pada perusahaan sub-sektor farmasi yang terdaftar di BEI tahun 2020-2024?
4. Bagaimana pengaruh perputaran kas secara parsial terhadap tingkat rentabilitas pada perusahaan sub-sektor farmasi yang terdaftar di BEI tahun 2020-2024?

1.3 Tujuan Penelitian

Berdasarkan rumusan masalah tersebut, maka tujuan dari penelitian ini yaitu untuk :

1. Mengetahui pengaruh perputaran piutang, perputaran persediaan, dan perputaran kas secara simultan terhadap tingkat rentabilitas pada perusahaan sub-sektor farmasi yang terdaftar di BEI tahun 2020-2024.
2. Mengetahui pengaruh perputaran piutang secara parsial terhadap tingkat rentabilitas pada perusahaan sub-sektor farmasi yang terdaftar di BEI tahun 2020-2024.
3. Mengetahui pengaruh perputaran persediaan secara parsial terhadap tingkat rentabilitas pada perusahaan sub-sektor farmasi yang terdaftar di BEI tahun 2020-2024.
4. Mengetahui pengaruh perputaran kas secara parsial terhadap tingkat rentabilitas pada perusahaan sub-sektor farmasi yang terdaftar di BEI tahun 2020-2024.

1.4 Manfaat Penelitian

Adapun manfaat penelitian ini yaitu :

1. Manfaat Teoritis

Penelitian ini diharapkan dapat memberikan kontribusi signifikan terhadap pengembangan teori akuntansi manajemen, khususnya dalam melihat perkembangan perusahaan yang bergerak di sektor farmasi.

2. Manfaat Praktis

a. Bagi Perusahaan

Penelitian ini diharapkan dapat memberikan wawasan bagi perusahaan dalam merancang dan memprediksi kinerja keuangan perusahaan dimasa mendatang.

b. Bagi Penulis

Penelitian ini diharapkan dapat menambah keilmuan bagi penulis khususnya dalam konsentrasi akuntansi manajemen.

DAFTAR PUSTAKA

- Edy Firmansyah, Anto Tulim, Dina Hastalona, & Desliani Zalukhu. (2022). Pengaruh Perputaran Kas, Perputaran Piutang Dan Perputaran Modal Kerja Terhadap Rentabilitas Pada Pt Wijaya Karya. *Akua: Jurnal Akuntansi Dan Keuangan*, 1(1), 18–27. <https://doi.org/10.54259/Akua.V1i1.270>
- Fatmawati, E., Yana, A. N., & Bebasari, N. (2023). Pengaruh Perputaran Kas, Perputaran Piutang Dan Perputaran Persediaan Terhadap Profitabilitas. *Margin: Jurnal Lentera Manajemen Keuangan*, 10(1), 18–25.
- Ghozali, I. (2021). *Aplikasi Analisis Multivariate Dengan Program Ibm Spss 25*. Semarang: Badan Penerbit Universitas Diponegoro.
- Harahap, S. (2021). *Analisis Kritis Atas Laporan Keuangan*. DepokPT. Raja Grafindo Persada.
- Hery. (2017). *Analisis Laporan Keuangan (Intregrated And Comprehensive Edition)*. Jakarta: Grasindo.
- Islamiah, N. I., & Yudiantoro, D. (2022). Pengaruh Perputaran Kas, Perputaran Persediaan, Dan Perputaran Piutang Terhadap Profitabilitas Perusahaan Manufaktur Yang Terdaftar Di Bei Tahun 2019-2021. *Al-Mal: Jurnal Akuntansi Dan Keuangan Islam*, 3(2). <https://doi.org/10.24042/Al-Mal.V3i2.12146>
- Kasmir. (2021). *Analisis Laporan Keuangan (Edisi Revi)*. Depok: PT. Raja Grafindo Persada.
- Meidyawan, & Prasetyo. (2022). Pengaruh Perputaran Kas, Perputaran Piutang Dan Perputaran Persediaan Terhadap Profitabilitas Dengan Likuiditas Sebagai Variabel Intervening Pada Badan Usaha Milik Daerah Dan Badan Layanan Umum Daerah Kabupaten Gresik. *Map (Jurnal Manajemen Dan Administrasi Publik)*, 5(3), 248–258. <https://doi.org/10.37504/Map.V5i3.433>
- Nadila, Munandar, A., & Nurrahmatiah, N. (2024). Analisis Rasio Likuiditas Untuk Menilai Kinerja Keuangan Pada Perusahaan Sub Sektor Farmasi Di Bei. *Profit: Jurnal Manajemen, Bisnis Dan Akuntansi*, 3(3), 243–253. <https://doi.org/10.58192/Profit.V3i3.2397>
- Prasetyo, T. A., Dg Mallimpo, A. P., Abidah Ardeliana, A. F., & Sarniati, S. (2024). Analisis Rentabilitas Untuk Mengetahui Efektivitas Penggunaan Modal Dalam Menghasilkan Laba Pada Pt. Bank Syariah Indonesia. *Al-Amiyah: Jurnal Ilmiah Multidisiplin*, 1(03), 253–262. <https://doi.org/10.71382/Aa.V1i03.186>
- Pratama, M. R., & Utami, E. S. (2024). Pengaruh Kinerja Keuangan Terhadap Nilai Perusahaan (Studi Pada Perusahaan Sektor Properti Dan Real Estate Yang Terdaftar Di Bursa Efek Indonesia Periode 2022-2023). *Transekonomika:*

Akuntansi, Bisnis Dan Keuangan, 4(6), 1258–1269.
<https://doi.org/10.55047/Transekonomika.V4i6.810>

Rahman, K. I., Mangantar, M., & Untu, V. N. (2021). Pengaruh Perputaran Kas, Perputaran Piutang Dan Perputaran Persediaan Terhadap Profitabilitas Pada Perusahaan Sektor Industri Barang Konsumsi Periode 2015-2019. *Jurnal Emba: Jurnal Riset Ekonomi, Manajemen, Bisnis Dan Akuntansi*, 9(4), 32–42. <https://doi.org/10.35794/Emba.V9i4.36130>

Rismansyah, R., Maria Valianti, R., & Putri, A. (2022). Pengaruh Perputaran Kas, Perputaran Piutang, Dan Perputaran Modal Kerja Terhadap Profitabilitas Pada Perusahaan Sub Sektor Kontruksi Dan Bangunan Yang Terdaftar Di Bursa Efek Indonesia Tahun 2016-2020. *Jurnal Geoekonomi*, 13(2), 165–181. <https://doi.org/10.36277/Geoekonomi.V13i2.208>

Setiawan, H., Putri, M. A., Muanas, M., & Alamsyah, R. (2023). Pengaruh Perputaran Kas, Perputaran Piutang Dan Perputaran Persediaan Terhadap Profitabilitas. *Jurnal Ilmiah Akuntansi Kesatuan*, 11(1), 175–186. <https://doi.org/10.37641/Jiakes.V11i1.1723>

Sugiyono. (2017). *Metode Penelitian Kuantitatif, Kualitatif, Dan R&D*. Bandung: Cv. Alfabeta.

Sugiyono. (2019). *Metode Penelitian Kuantitatif, Kualitatif, Dan R&D*. Bandung: Cv Alfabeta.

Viyanis, D. S., Oktaviani Tita, A., Nurjanah, Fahira, K., Nada, A. S., & Yulaeli, T. (2023). Faktor-Faktor Yang Mempengaruhi Profitabilitas Perusahaan : Perputaran Modal Kerja, Perputaran Kas, Perputaran Persediaan, Perputaran Aset Tetap Dan Perputaran Piutang. *Jurnal Riset Ekonomi Dan Akuntansi*, 1(2), 124–143. <https://doi.org/10.54066/Jrea-Itb.V1i3.632>