

PENGARUH *CURRENT RATIO*, *DEBT TO EQUITY RATIO*, DAN *TOTAL ASSET TURNOVER* TERHADAP *RETURN ON ASSET* PADA PERUSAHAAN LQ 45 YANG TERDAFTAR DI BURSA EFEK INDONESIA (BEI)

SKRIPSI

**Untuk Memenuhi Sebagian dari Syarat-syarat
Guna Mencapai Gelar Sarjana Ekonomi**



Diajukan Oleh :

**JEPRIANSYAH
NPM. 16.01.12.0047**

**FAKULTAS EKONOMI
UNIVERSITAS TRIDINANTI
PALEMBANG**


2020


UNIVERSITAS TRIDINANTI
FAKULTAS EKONOMI
PALEMBANG

TANDA PERSETUJUAN SKRIPSI

Nama : JEPRIANSYAH
Nomor Pokok : 16.01.12.0047
Jurusan/Prog. Studi : Akuntansi
Jenjang Pendidikan : Strata I
Mata Kuliah Pokok : Akuntansi Manajemen
Judul Skripsi : Pengaruh *Current Ratio*, *Debt To Equity Ratio*, dan
Total Asset Turnover Terhadap *Return On Asset*
Pada Perusahaan LQ 45 Yang Terdaftar Di Bursa
Efek Indonesia (BFI)

Pembimbing Skripsi

Tanggal 14 Okt 2020 Pembimbing I : 
Meri Zuliyana, SE, M.Si, Ak. CA
NIDN : 0205056701

Tanggal 14 Okt 2020 Pembimbing II : 
Sugiharto, SE, M.Si, Ak. CA
NIDN : 0205096701

Mengetahui :
Dekan Fakultas Ekonomi



Dr. Msy. Mikdal SE, M.Si, Ak. CA, CSRS
NIDN : 0205026401

060 / PS / DFE / 20

PERNYATAAN BEBAS PLAGIAT

Saya yang bertanda tangan di bawah ini :

Nama : JEPRIANSYAH
Nomor Pokok/NIM : 16.01.12.0047
Jurusan/Prog. Studi : Ekonomi/Akuntansi
Jenjang Pendidikan : Strata I (S1)
Mata Kuliah Pokok : Akuntansi Manajemen
Judul Skripsi : Pengaruh *Current Ratio*, *Debt to Equity Ratio*,
Total Asset Turnover terhadap *Return on Asset* pada
perusahaan LQ 45 yang terdaftar di Bursa Efek
Indonesia (BEI)

Dengan ini menyatakan bahwa skripsi ini adalah benar hasil karya saya sendiri. Sepanjang pengetahuan saya tidak terdapat karya atau pendapat yang ditulis atau diterbitkan orang lain kecuali sebagai acuan atau kutipan dengan mengikuti tata penulisan karya ilmiah yang lazim. Demikian pernyataan ini saya buat dengan kesadaran dan tanpa adanya paksaan.

Palembang, September 2020



Jepriansyah

ABSTRAK

Jepriansyah, Pengaruh *Current Ratio*, *Debt to Equity Rati*, dan *Total Asset Turnover* Terhadap *Return On Asset* yang Terdaftar di Bursa Efek Indonesia Periode. Di bawah bimbingan Ibu Meti Zuliyana, SE, M.Si, Ak dan Bpk Sugiharto, SE, M.Si, Ak, CA

Penelitian ini bertujuan untuk menguji pengaruh CR, DER dan TAT terhadap ROA pada perusahaan LQ 45 yang terdaftar di Bursa Efek Indonesia. Sampel ditetapkan dengan menggunakan metode *purposive sampling*. Sampel perusahaan yang didapat adalah 20 perusahaan. Pengujian hipotesis menggunakan metode analisis regresi berganda dengan bantuan program SPSS ver.22.0

Hasil pengujian menunjukkan bahwa hipotesis pertama CR, DER, dan TAT secara simultan dengan hasil uji hipotesis $F_{hitung} 20,185 < F_{tabel} 3,19$ berpengaruh terhadap ROA. Hipotesis kedua dan ketiga yaitu CR, DER, dan TAT secara parsial masing-masing dengan hasil uji hipotesisnya risiko sistematis dengan $t_{hitung} 0,057 < t_{tabel} 2,0106$ dan nilai signifikansi $0,955 > 0,05$ berpengaruh terhadap ROA, sedangkan DER $t_{hitung} 0,770 < 1,991$ dan nilai signifikansi $0,445 > 0,05$ berpengaruh terhadap ROA, dan hasil pengujian determinasi *R square* sebesar 0,540 atau sama dengan 54% nilai tersebut berarti bahwa CR, DER dan TAT mempengaruhi ROA.

Dari hasil penelitian dan pembahasan, penulis memberikan saran bagi investor dan perusahaan tidak hanya memperhatikan *Current Ratio* dan *Return On Asset*, karena banyak faktor lain yang berkontribusi dan agar menjadi media informasi untuk pengambilan keputusan investasi.

Kata kunci: *Current Ratio*, *Debt to Equity Ratio*, *Total Asset Turnover* dan pengembalian *Return On Asset*

ABSTRACT

Jepriansyah, The Effect of Current Ratio, Debt to Equity Rati, and Total Asset Turnover on Return On Assets Listed on the Indonesia Stock Exchange Period. Under the guidance of Ms. Meti Zuliyana, SE, M.Si, Ak and Bpk Sugiharto, SE, M.Si, Ak, CA.

This study aims to examine the effect of CR, DER and TAT on ROA in LQ 45 companies listed on the Indonesia Stock Exchange. The sample was determined using a purposive sampling method. The samples obtained were 20 companies. Hypothesis testing uses multiple regression analysis methods with the help of the SPSS ver.22.0 program.

The test results show that the first hypothesis CR, DER, and TAT simultaneously with the results of the hypothesis test $F_{count} 20.185 < F_{table} 3.19$ have an effect on ROA. The second and third hypotheses, namely CR, DER, and TAT partially each with the results of the systematic risk hypothesis test with $t_{count} 0.057 < t_{table} 2.0106$ and a significance value of $0.955 > 0.05$ have an effect on ROA, while DER $t_{count} 0.770 < 1.991$ and value The significance of $0.445 > 0.05$ has an effect on ROA, and the test results of the determination of R square of 0.540 or equal to 54%, this value means that the CR, DER and TAT information affect ROA.

From the results of research and discussion, the author provides suggestions for investors and companies not only to pay attention to Current Ratio and Return On Assets, because many other factors contribute and so that they become information media for investment decision making.

Keywords: Current Ratio, Debt to Equity Ratio, Total Asset Turnover and Return On Asset.

KATA PENGANTAR

Dengan mengucapkan puji dan syukur penulis haturkan kehadiran Allah SWT karena atas rahmat, hidayah, dan ridho-Nya yang telah memberi petunjuk, kemudahan, dan kekuatan kepada penulis sehingga penulis mampu menyelesaikan skripsi ini dengan judul “Pengaruh *Current Ratio*, *Debt To Equity Ratio*, dan *Total Asset Turnover* Terhadap *Return On Asset* Pada Perusahaan LQ 45 Yang Terdaftar Di Bursa Efek Indonesia (BEI)”. Skripsi ini ditulis guna memenuhi salah satu syarat untuk mendapatkan gelar sarjana ekonomi pada jurusan Akuntansi Fakultas Ekonomi Universitas Tridianti Palembang.

Selama menyelesaikan skripsi ini penulis banyak mendapatkan bantuan, bimbingan, arahan, koreksi, dan saran dari berbagai pihak. Untuk itu, dengan segala kerendahan hati, penulis ingin mengucapkan sedalam-dalamnya kepada :

1. Ibu Dr. Ir. Hj. Nyimas Manisah, M.P Selaku Rektor Universitas Tridianti Palembang.
2. Ibu Dr. Msy. Mikial, SE, M.Si, Ak, CA, CSRS Selaku Dekan Fakultas Ekonomi Universitas Tridianti Palembang.
3. Ibu Meti Zuliyana, SE, M.Si, Ak, CA. Selaku Ketua Jurusan S1 Akuntansi Fakultas Ekonomi Universitas Tridianti Palembang.
4. Ibu Meti Zuliyana, SE, M.Si, Ak, CA. Selaku Dosen Pembimbing I yang telah meluangkan waktu untuk membimbing, mengoreksi dan memotivasi penulis, sehingga skripsi ini dapat diselesaikan.
5. Bpk Sugiharto SE, M.Si, Ak, CA. Selaku Pembimbing II yang turut meluangkan waktu untuk membimbing, mengoreksi dan memotivasi penulis, sehingga skripsi ini dapat diselesaikan.
6. Seluruh Dosen dan Staf Fakultas Ekonomi Universitas Tridianti Palembang atas bimbingan selama penulis menyelesaikan pendidikan di Universitas Tridianti Palembang.
7. Kedua Orang Tua dan adik-adik yang ku Sayangi, Terkhusus Ibunda dan Ayahanda tercinta yang tak pernah henti menuturkan doa – doa yang

selalu setia melindungi serta memberikan bantuan dan motivasi sehingga penulis dapat menyelesaikan penyusunan skripsi ini.

8. Sahabat ku yang sudah dianggap seperti saudara terima kasih sudah memberikan semangat, motivasi, serta selalu memberikan kasih sayang dan doa kepada penulis dalam penyusunan skripsi ini.
9. Orang Yang Kucintai terima kasih yang selalu saling memberikan semangat yang tak pernah lelah dan selalu membantu di dalam penyusunan skripsi ini.

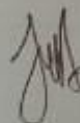
Semoga ALLAH SWT membalas budi baik Bapak dan Ibu sekalian, dan senantiasa melindungi kita semua , dengan segala kerendahan hati penulis mengucapkan banyak terima kasih kepada semua pihak yang terkait dalam penyusunan skripsi ini.

Penulis menyadari skripsi ini tidak lepas dari kekurangan dan kesalahan, oleh karena itu kritik dan saran yang membangun sangat penulis harapkan demi menyempurnakan penulisan skripsi ini di masa mendatang.

Akhir kata, penulis mengharapkan agar penelitian ini dapat bermanfaat bagi para pembaca pada umumnya, dan khususnya bagi penulis sendiri.

Palembang, 7 September 2020

Penulis



Jepriansyah

DAFTAR ISI

	Halaman
HALAMAN JUDUL	i
HALAMAN PERSETUJUAN.....	ii
PERNYATAAN BEBAS PLAGIAT	iii
HALAMAN MOTTO DAN PERSEMBAHAN.....	iv
KATA PENGANTAR.....	v
DAFTAR ISI.....	vii
DAFTAR TABEL	xi
DAFTAR GAMBAR.....	xii
DAFTAR LAMPIRAN	xiii
ABSTRAK.....	xiv
RIWAYAT HIDUP.....	xv
BAB I PENDAHULUAN	
1.1 Latar Belakang	1
1.2 Rumusan Masalah	6
1.3 Tujuan Penelitian.....	7
1.4 Manfaat Penelitian.....	7
BAB II TINJAUAN PUSTAKA	9
2.1 Kajian Teoritis.....	9
2.1.1 Laporan Keuangan.....	9

2.1.1.1	Pengertian Laporan Keuangan	9
2.1.2	Tujuan Laporan Keuangan.....	10
2.1.3	Jenis-Jenis Laporan Keuangan.....	11
2.1.4	Rasio Keuangan.....	12
2.1.4.1	Pengertian Rasio Keuangan.....	12
2.1.4.2	Jenis-Jenis Rasio Keuangan	13
2.1.4.2.1	Rasio Likuiditas	14
2.1.4.2.2	Rasio Profitabilitas	16
2.1.4.2.3	Rasio Solvabilitas	17
2.1.4.2.4	Rasio Aktivitas	19
2.2	Penelitian yang Relevan.....	21
2.3	Kerangka Berpikir.....	24
2.4	Hipotesis.....	25
 BAB III METODELOGI PENELITIAN.....		26
3.1	Tempat dan Waktu Penelitian.....	26
3.1.1	Tempat Penelitian.....	26
3.1.2	Waktu Penelitian	26
3.2	Sumber dan Teknik Pengumpulan Data	26
3.2.1	Sumber Data.....	26
3.2.2	Teknik Pengumpulan Data.....	27
3.3	Populasi, Sampel, Sampling	28
3.3.1	Populasi.....	28
3.3.2	Sampel	28

3.3.3 Sampling	29
3.4 Rancangan Penelitian	30
3.5 Variabel dan Definisi Operasional	31
3.6 Instrumen Penelitian.....	32
3.7 Teknik Analisis	32
3.7.1 Uji Asumsi Klasik	33
3.7.2 Uji Normalitas	34
3.7.3 Uji Multikolinearitas.....	34
3.7.4 Uji Heteroskedastisitas	35
3.7.5 Uji Autokorelasi	35
3.7.6 Uji Linearitas.....	36
3.8 Regresi Linear Berganda.....	36
3.9 Pengujian Hipotesis	37
3.10 Koefisien Determinasi (R ²)	38

BAB IV HASIL PENELITIAN DAN PEMBAHASAN

4.1 Hasil Penelitian.....	39
4.1.1 Sejarah Bursa Efek Indonesia	39
4.1.2 Visi dan Misi Bursa Efek Indonesia	42
4.1.2.1 Visi Bursa Efek Indonesia.....	42
4.1.2.1 Misi Bursa Efek Indonesia	42
4.1.3 Struktur Organisasi	43
4.1.3 Daftar <i>Current Ratio, Turn On Asset, Debt To Equity</i>	

	<i>Ratio dan Return On Asset Perusahaan LQ 45 Yang</i>	
	Terdaftar Di BEI	45
4.1.5	Analisis Statistik Deskriptif	47
4.1.6	Uji Asumsi Klasik.....	48
4.1.6.1	Uji Normalitas	48
4.1.6.2	Uji Multikolinearitas.....	49
4.1.6.3	Uji Autokorelasi	50
4.1.6.4	Uji Heterokedastisitas	52
4.1.7	Hasil Uji Analisis Regresi Linear Berganda	53
4.1.8	Hasil Uji Hipotesis.....	55
4.1.8.1	Uji F.....	55
4.1.8.2	Uji -t.....	56
4.1.9	Hasil Uji Koefisien Korelasi	58
4.1.10	Hasil Uji Koefisien Determinasi.....	60
4.2	Pembahasan.....	61
4.2.1	Analisis Pengaruh <i>Current Ratio</i> , <i>Debt to Equity Ratio</i> , dan <i>Total Asset Turnover</i> Terhadap <i>Return on Asset</i> Pada Perusahaan LQ 45 Yang Terdaftar Di Bursa Efek Indonesia.....	61
4.2.2	Analisis Pengaruh <i>CR</i> , <i>DER</i> , dan <i>TAT</i> terhadap <i>Return on</i> <i>Asset</i> pada perusahaan LQ 45 yang terdaftar di Bursa Efek Indonesia	62

BAB V KESIMPULAN DAN SARAN

5.1 Kesimpulan	66
5.2 Saran	66

DAFTAR PUSTAKA

LAMPIRAN

DAFTAR TABEL

	Halaman
Tabel 1.1 Rasio Keuangan Perusahaan LQ 45.....	5
Tabel 2.1 Rasio Standar Likuiditas Industri	16
Tabel 2.2 Standar Rasio Profitabilitas Industri	17
Tabel 2.3 Standar Rasio Solvabilitas Industri.....	19
Tabel 2.4 Standar Rasio Aktivitas Industri.....	20
Tabel 2.5 Ringkasan Penelitian Terdahulu	22
Tabel 3.1 Daftar Sampel Penelitian yang Memenuhi Kriteria.....	29
Tabel 3.2 Pemilihan Sampel Berdasarkan Karakteristik yang Ditetapkan	30
Tabel 3.3 Variabel dan Definisi Operasional.....	31
Tabel 3.4 Pengambilan Kepentingan Ada Tidaknya Autokorelasi.....	36
Tabel 4.1 Daftar CR,DER,TAT dan ROA Perusahaan LQ 45	45
Tabel 4.2 Uji Statistik Deskriptif	47
Tabel 4.3 Hasil Uji Normalitas One-Sample Kolmogorov- Smirnov Test. 49	49
Tabel 4.4 Hasil Uji Multikolinearitas	50
Tabel 4.5 Hasil Uji Autokorelasi Durbin – Waston	51
Tabel 4.6 Hasil Uji Heterokedastisitas <i>Statistic Glejser</i>	52
Tabel 4.7 Hasil Uji Regresi Linear Berganda	53
Tabel 4.8 Uji F.....	56
Tabel 4.9 Uji –t	57
Tabel 4.10 Uji Koefisien Korelasi	59
Tabel 4.11 Uji Koefisien Determinasi.....	60

DAFTAR GAMBAR

Halaman

Gambar 2.1 Kerangka Pemikiran	24
Gambar 4.1 Struktur Organisasi	44

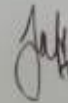
DAFTAR RIWAYAT HIDUP

Jepriansyah, Dilahirkan pada tanggal 25 Desember 1992 di Palembang dari pasangan Bapak Suhardin dan Ibu Nuryati yang merupakan anak ketiga dari empat bersaudara.

Sekolah Dasar di selesaikan pada tahun 2005 di SD Negeri 37 Palembang, Sekolah Menengah Pertama di Selesaikan pada tahun 2008 di SMP Negeri 13 Palembang, Sekolah Menengah Kejuruan di selesaikan pada tahun 2011 di SMK PGRI 1 Palembang.

Pada tahun 2016, memasuki Fakultas Ekonomi Program Studi Akuntansi Universitas Tridinanti Palembang.

Palembang, September 2020



JEPRIANSYAH

BAB I

PENDAHULUAN

1.1 Latar Belakang

Istilah atau nama LQ 45 sebenarnya singkatan atau penggalan dari 2 kata berikut yaitu: LQ adalah *Liquid* dan 45 adalah jumlah saham (yang masuk dalam indeks LQ 45). *Liquid* sendiri berasal dari bahasa Inggris, yaitu —liquid— yang artinya cair, encer, jernih, atau berubah-ubah.

Namun, maksud sebenarnya (secara terminologi) kata tersebut kalau digunakan dalam dunia saham adalah ‘ramai ditransaksikan’ di bursa atau bisa juga diartikan mudah diperjual-belikan. Jadi artinya, kalau membeli saham yang *liquid* maka kapan pun mau dijual kembali sangat mudah karena banyak yang mengincar sahamnya.

Selain itu tipe saham *liquid* biasanya mudah untuk diborong sekaligus. Bedanya dengan yang tidak *liquid*, seperti saham *second* atau *third liner*, dimana kalau seorang investor besar ingin membeli banyak sekaligus sahamnya maka akan sulit karena yang melakukan *offer* (penawaran jual) sangat sedikit. Dan pada saat ingin menjual sahamnya juga demikian, dimana karena sedikit yang tertarik membelinya terkadang kita harus menjualnya sedikit demi sedikit atau bertahap.

Contoh saham yang paling *liquid* di bursa seperti PT Adaro Energy Tbk (ADRO), PT Adhi Karya Tbk (ADHI), PT Telkom Tbk (TLKM), PT AKR Corporindo Tbk (AKRA), PT Indofood Sukses Makmur Tbk (INDF), PT Indofood CBP Sukses Makmur Tbk (ICBP) dan masih banyak lagi.

Pengukuran kinerja perusahaan LQ 45 dapat dilakukan dengan berbagai cara dan yang paling utama adalah dengan menggunakan analisis rasio keuangan untuk mengetahui beberapa aspek yang berpengaruh terhadap posisi keuangan serta perkembangan perusahaan tersebut. Rasio keuangan adalah alat yang berharga dalam memahami dan memantau posisi keuangan perusahaan dan kinerja. Mereka memudahkan perbandingan karena mereka mengendalikan efek ukuran pada variabel keuangan. Untuk menjadi signifikan sebagian besar rasio keuangan harus dapat dibandingkan dengan perkiraan perusahaan, nilai-nilai historis dari perusahaan yang sama, dengan nilai yang dianggap sebagai nilai optimum untuk sektor kegiatan perusahaan, atau rasio serupa perusahaan.

Beberapa rasio sendiri mungkin tidak representatif, dan harus dipandang sebagai indikator atau dikombinasikan dengan rasio lain untuk memberikan gambaran tentang situasi perusahaan. Salah satu rasio yang dapat digunakan yaitu, rasio profitabilitas.

Profitabilitas mempunyai arti penting bagi perusahaan karena merupakan salah satu dasar untuk penilaian kondisi suatu perusahaan. Profitabilitas suatu perusahaan menunjukkan perbandingan antara laba dengan aktiva atau modal yang menghasilkan laba tersebut dengan kata lain profitabilitas adalah kemampuan perusahaan dalam mencari keuntungan (Kasmir, 2016:196).

Tingkat profitabilitas menggambarkan kinerja perusahaan yang dilihat dari kemampuan perusahaan menghasilkan profit. Kemampuan perusahaan memperoleh profit ini menunjukkan apakah perusahaan mempunyai prospek yang baik atau tidak di masa yang akan datang. Profitabilitas dalam penelitian ini diproksikan dengan *Return on Assets* (ROA) karena dapat menunjukkan

bagaimana kinerja perusahaan dilihat dari penggunaan keseluruhan aset yang dimiliki oleh perusahaan dalam menghasilkan keuntungan.

Return on Asset (ROA) merupakan rasio yang menunjukkan hasil (return) atas penggunaan aset perusahaan dalam menciptakan laba bersih. Dengan kata lain, rasio ini digunakan untuk mengukur kemampuan dari modal yang diinvestasikan dalam keseluruhan aktiva untuk menghasilkan keuntungan neto.

Rasio Likuiditas diproksikan oleh *Current Ratio (CR)*. *Current Ratio* biasanya digunakan untuk mengukur kemampuan perusahaan dalam memenuhi kewajibannya. Semakin rendahnya nilai dari CR, maka akan mengindikasikan ketidakmampuan perusahaan dalam memenuhi kewajiban jangka pendeknya, sehingga hal ini dapat mempengaruhi tingkat profitabilitas perusahaan, dimana perusahaan yang tidak mampu memenuhi kewajibannya akan dikenai beban tambahan atas kewajibannya. Apabila mengukur tingkat likuiditas dengan menggunakan CR sebagai alat pengukurannya, maka tingkat likuiditas atau CR suatu perusahaan dapat dipertinggi dengan cara menggunakan utang lancar tertentu, diusahakan untuk menambah aktiva lancar dan aktiva lancar tertentu diusahakan untuk mengurangi jumlah utang lancar.

Rasio leverage yaitu rasio utang terhadap modal sendiri (*Debt to Equity Ratio*) digunakan sebagai variabel untuk menguji pengaruhnya terhadap profitabilitas perusahaan. Keputusan akan penggunaan utang mengharuskan perusahaan menyeimbangkan tingkat ekspektasi pengembalian yang lebih tinggi dengan risiko yang meningkat. Penggunaan utang dalam kegiatan pendanaan perusahaan tidak hanya memberikan dampak yang baik bagi perusahaan. Jika

proporsi *leverage* tidak diperhatikan perusahaan hal tersebut akan menyebabkan turunnya profitabilitas karena penggunaan hutang menimbulkan beban bunga yang bersifat tetap.

Asset management or turnover ratio (rasio aktivitas), rasio ini digunakan untuk mengetahui tingkat efisiensi penggunaan asset perusahaan sehingga disebut juga sebagai *asset utilization ratios*. Rasio ini dapat diartikan sebagai ukuran terhadap omzet (*turnover/sales*). Jadi, rasio ini dimaksudkan untuk memberi gambaran seberapa efisien dan intensif perusahaan menggunakan aset-asetnya untuk menghasilkan penjualan. Semakin besar rasio *turnover/Total Asset Turnover* maka semakin baik, karena hal ini berarti perusahaan dapat memanfaatkan asetnya lebih optimal (perusahaan semakin sering menggunakan aset-asetnya). Sehingga variabel ini juga digunakan untuk menguji pengaruhnya terhadap profitabilitas perusahaan. Perkembangan pada persaingan yang sangat ketat, menyebabkan keunggulan kompetitif telah berkembang dan melibatkan pada pentingnya kinerja keuangan perusahaan.

Berikut ini disajikan fenomena posisi keuangan dan rasio-rasio keuangan yang meliputi *Current Ratio*, *Debt to Equity Ratio*, *Total Asset Turnover* dan *Return On Asset* pada perusahaan yang berkaitan dengan variabel yang peneliti gunakan sebagai pertimbangan pengambilan variabel sebagai berikut:

Tabel 1.1
Rasio Keuangan Perusahaan LQ 45
Periode Tahun 2017 – 2019

Perusahaan	Current Ratio		
	2017	2018	2019
PT. Indofood Sukses Makmur Tbk	150,27	106,63	127,21
PT. Indofood CBP Sukses Makmur Tbk	242,83	195,17	253,57
	Debt to Equity Ratio		
	2017	2018	2019
PT. Indofood Sukses Makmur Tbk	88,1	93,4	77,5
PT. Indofood CBP Sukses Makmur Tbk	55,6	51,3	45,1
	Total Asset Turnover		
	2017	2018	2019
PT. Indofood Sukses Makmur Tbk	79,8	76	79,6
PT. Indofood CBP Sukses Makmur Tbk	112,6	111,8	109,3
	Return On Asset		
	2017	2018	2019
PT. Indofood Sukses Makmur Tbk	5,8	5,1	6,1
PT. Indofood CBP Sukses Makmur Tbk	11,2	13,5	13,8

Sumber: Data yang diolah oleh peneliti tahun 2020.

Dalam bidang industri makanan dan minuman merupakan perusahaan manufaktur yang memiliki kontribusi besar terhadap perkembangan ekonomi yang ada di Indonesia. Hal ini dapat dilihat dari pertumbuhan industri makanan dan minuman pada tahun 2017 data dari Kementerian Perindustrian menunjukkan bahwa pertumbuhan industri makanan dan minuman mencapai angka 9,23% atau meningkat dari tahun 2016 yang mencapai 8,46%, pada tahun 2018 industri makanan dan minuman mengalami peningkatan yang signifikan menjadi 11,71%. Pada tahun 2019 pertumbuhan industri makanan dan minuman mencapai 7,78%. Meningkatnya pertumbuhan industri makanan dan minuman dikarenakan tingginya tingkat konsumsi masyarakat Indonesia dan ditopang oleh stabilnya pertumbuhan permintaan domestik sejalan dengan meningkatnya populasi dari

segi penduduk. Meningkatnya pertumbuhan industri makanan dan minuman diharapkan mampu mendukung program pemerintah disektor pangan, khususnya dalam pengadaan pangan yang mempunyai kualitas dan kandungan gizi yang memadai dengan harga yang terjangkau untuk masyarakat.

Berdasarkan hasil pengelolaan data yang peneliti lakukan, maka peneliti menyimpulkan bahwa *Current Ratio* berpengaruh pada *Return On Asset*, *Debt to Equity Ratio* berpengaruh terhadap *Return On Asset*, *Total Asset Turnover* berpengaruh terhadap *Return on Asset* dan *Current Ratio*, *Debt to Equity Ratio*, *Total Asset Turnover* berpengaruh *Return on Asset*.

Berdasarkan dari uraian yang telah dijelaskan di atas, maka diambil judul dalam penelitian ini yaitu, —Pengaruh *Curent Ratio*, *Debt to Equity Ratio*, dan *Total Asset Turnover* terhadap *Return On Asset* pada perusahaan LQ 45 yang terdaftar di Bursa Efek Indonesia (BEI)l.

1.2 Rumusan Masalah

Berdasarkan latar belakang yang telah diuraikan maka permasalahan yang dapat dirumuskan pada penelitian ini adalah:

1. Berapa *Current Ratio*, *Debt to Equity Ratio* dan *Total Asset Turnover* berpengaruh terhadap *Return on Asset* secara parsial pada perusahaan LQ 45 yang terdaftar di Bursa Efek Indonesia?
2. Berapa *Current Ratio*, *Debt to Equity Ratio*, *Total Asset Turnover* berpengaruh terhadap *Return on Asset* secara simultan pada perusahaan LQ 45 yang terdaftar di Bursa Efek Indonesia?

1.3 Tujuan Penelitian

Berdasarkan perumusan masalah yang ada, maka tujuan penelitian ini adalah sebagai berikut:

1. Untuk mengetahui dan menganalisis pengaruh *Current Ratio*, *Debt to Equity Ratio*, dan *Total Asset Turnover* terhadap *Return on Asset* pada perusahaan LQ 45 yang terdaftar di Bursa Efek Indonesia secara parsial.
2. Untuk mengetahui dan menganalisis pengaruh *Current Ratio*, *Debt to Equity Ratio*, dan *Total Asset Turnover* terhadap *Return on Asset* pada perusahaan LQ 45 yang terdaftar di Bursa Efek Indonesia secara simultan.

1.4 Manfaat Penelitian

Adapun manfaat dari penelitian adalah :

1. Manfaat Akademis

Penelitian ini diharapkan akan memberikan manfaaat teoritis yaitu memperkaya ilmu akuntansi khususnya mata kuliah Manajemen Keuangan. Sebagai masukan empiris untuk pengembangan ilmu akuntansi khususnya kajian Manajemen Keuangan yang berkaiatan dengan Analisis Laporan Keuangan.

2. Manfaat Praktis

- a. Bagi Bursa Efek Indonesia, Penelitian ini dapat dijadikan sebagai bahan pertimbangan dalam memperhatikan kondisi perusahaan terhadap besarnya profiabilitas dan ukuran perusahaan sehingga dapat meningkatkan profitabilitas perusahaan.

- b. Bagi calon investor, diharapkan dapat menjadi bahan pertimbangan dalam memutuskan penanaman modal pada suatu perusahaan sehingga dapat meminimumkan risiko yang terjadi.
- c. Bagi penulis, penulis dapat mengembangkan dan menerapkan ilmu yang didapat selama masa perkuliahan
- d. Bagi peneliti selanjutnya, penelitian ini diharapkan dapat menjadi tambahan referensi untuk peneliti selanjutnya yang mengambil penelitian pada bidang yang sama.

DAFTAR PUSTAKA

- Afriyanti, Melinda (2011) yang meneliti tentang **analisis pengaruh *Current Ratio, Total Asset Turnover, Debt To Equity Ratio, Sales dan Size terhadap Return On Asset***. *Skripsi*. Yogyakarta: Universitas Diponegoro
- Anggrainy, Putri A. 2010. **analisis pengaruh *Capital Adequacy Ratio, Non Performin Loan, Biaya operasional terhadap pendapatan operasional, Net Interest Margin, dan Loan to Deposit Ratio terhadap Return On Asset pada bank umum go public yang listed pada Bursa Efek Indonesia tahun 2005-2009***. *Skripsi*. Palembang: Politeknik Negeri Sriwijaya.
- Ghozali, Imam. 2018. ***Aplikasi Analisis Multivariate dengan Program SPSS***. Semarang: Universitas Diponegoro.
- Hanafi, Mamduh dan Abdul Halim. 2016. ***Analisis Laporan Keuangan. Edisi Revisi***. Yogyakarta: UPP AMP YKPN.
- Harahap, Sofyan. 2015. ***Akuntansi Aktiva Tetap***. Jakarta: Raja Grafindo.
- Husein, Umar. 2013. ***Metode Penelitian untuk Skripsi dan Tesis***. Jakarta: Rajawali Pers.
- Hutauruk, M. R. 2017. ***Akuntansi Perusahaan Jasa***. Jakarta: Indeks.
- Ikatan Akutansi Indonesia. 2017. ***Standart Akuntansi Indonesia. Jakarta: Salemba Empat***.
- Jefri Antono (2012) yang meneliti tentang **analisis pengaruh rasio keuangan terhadap *Return On Asset***.
- Kasmir. 2017. ***Analisis Laporan Keuangan***. Jakarta: Raja Grafindo Persada.
- Munawir. 2010. ***Analisis Laporan Keuangan. Edisi Keempat***. Yogyakarta: Liberty.

Prastowo, Dwi dan Rifka Julianty. 2015. *Analisis Laporan Keuangan*.
Jakarta:

UPP AMP YKPN.

Sugiyono. 2019. *Metode Penelitian Kuantitatif Kualitatif dan R&D*.
Bandung:

Alfabeta.