

**PENGARUH PERPUTARAN PIUTANG, PERPUTARAN PERSEDIAAN,  
DAN PERPUTARAN TOTAL AKTIVA TERHADAP PROFITABILITAS  
PADA PERUSAHAAN INDUSTRI MANUFAKTUR TEXTILE DAN  
GARMENT YANG TERDAFTAR DI BEI PERIODE 2017-2019**

**SKRIPSI**

**Untuk Memenuhi Sebagian Dari Syarat-Syarat**

**Guna Mencapai Gelar Sarjana Ekonomi**



**Diajukan Oleh :**

**YOSIE YOSEFA**

**NPM. 180112007.P**

**FAKULTAS EKONOMI  
UNIVERSITAS TRIDINANTI  
PALEMBANG**

**2020**

UNIVERSITAS TRIDINANTI  
FAKULTAS EKONOMI  
PALEMBANG

TANDA PERSETUJUAN SKRIPSI

Nama : Yosie Yosefa  
Nomor Pokok : 18.01.12.0007.P  
Jurusan / Program : Ekonomi / Akuntansi  
Jenjang Pendidikan : Strata I  
Mata Kuliah Pokok : Sistem Pengendalian Manajemen  
Judul Skripsi : Pengaruh Perputaran Piutang, Perputaran Persediaan dan Perputaran Total Aktiva Terhadap Profitabilitas Pada Perusahaan Industri Manufaktur Textile dan Garment.


Pembimbing Skripsi:

Tanggal 17-10-2020 Pembimbing I :



H. Koefrowi, SE., M.M.Ak.CA  
NIDN : 0217105601


Tanggal 17-10-2020 Pembimbing II :



Ahmad Syukri, SE., MM  
NIDN : 0203066201

Mengetahui,  
Ketua Jurusan Akuntansi



  
Dr. Msy. Mikial, SE., M. Si, Ak, CA. CSRS  
NIDN : 0205026401

13x / PS / DFE / 20

## PERNYATAAN BEBAS PLAGIAT

Saya yang bertanda tangan dibawah ini:

Nama : Yosie Yosefa

Nomor Pokok : 1801120007.P

Fakultas/Prodi : Ekonomi/Akuntansi

Jenjang Pendidikan : Strata I

Judul Skripsi : Pengaruh Perputaran Piutang, Perputaran Persediaan, dan Perputaran Total Aktiva Terhadap Profitabilitas Pada Perusahaan Industri *Textile* dan *Garment* yang terdaftar di BEI Periode 2017-2019

Menyatakan bahwa skripsi ini telah ditulis dengan sungguh-sungguh dan tidak ada bagian yang merupakan penjiplakan karya orang lain.

Apabila dikemudian hari terbukti pernyataan ini tidak benar, maka saya sanggup menerima sanksi berupa pembatalan skripsi dengan segala konsekuensinya.

Palembang, 3 September 2020  
Penulis,



Yosie Yosefa

## **Motto**

**“AS LONG AS YOU BELIEVE IN YOURSELF, THERE WILL ALWAYS BE A WAY FOR YOU AND EVERY ACT KINDNESS WILL BE RETURNED TO YOU ONE WAY OR ANOTHER SO LETS DO FASTABIQUL KAHIRAT”**

### **Kupersembahkan Kepada:**

- **Ayah dan Mamak, serta Saudara-saudara ku tersayang**
- **Sahabat dan teman-teman seperjuangan**
- **Para dosen yang telah memberikan bimbingan**
- **Almamater tercinta**

## KATA PENGANTAR

Puji dan syukur saya panjatkan kehadirat Allah SWT, karena berkat rahmat dan ridho-Nya saya dapat menyelesaikan skripsi dengan judul **“Pengaruh Perputaran Piutang, Perputaran Persediaan dan Perputaran Total Aktiva Terhadap Profitabilitas pada Perusahaan Industri Tekstil dan Garment yang Terdaftar di BEI Periode 2017-2019.”**


Dalam penulisan skripsi ini, penulis menyadari masih banyak kelemahan dan kekurangan dalam penyajian yang tak lain disebabkan oleh terbatasnya kemampuan yang penulis miliki. Namun dengan adanya bantuan, bimbingan, petunjuk dan nasehat-nasehat yang tak ternilai harganya dari semua pihak baik secara langsung maupun tidak langsung akhirnya skripsi ini dapat terselesaikan sesuai dengan jadwal yang telah direncanakan. Untuk itu penulis mengucapkan syukur kepada Tuhan Yang Maha Esa dan mengucapkan terimakasih sebesar-besarnya kepada :

1. Ibu Dr. Ir. Hj. Nyimas Manisah,MP sebagai Rektor Universitas Tridianti Palembang.
2. Bapak Syaiful Sahri, SE, M.Si sebagai Dekan Fakultas Ekonomi Universitas Tridianti Palembang.
3. Meti Zuliyana, SE,M.Si,AK,CA sebagai Ketua Jurusan Akuntansi Fakultas Ekonomi Universitas Tridianti Palembang.
4. Bapak Koefrowi SE,Ak,MM, Ak.CA sebagai Dosen Pembimbing Utama yang telah memberikan bimbingan, pengarahan dan saran dalam penulisan proposal skripsi ini.

5. Bapak Ahmad Syukri sebagai Dosen Pembimbing Anggota yang telah memberikan bimbingan, pengarahan dan saran dalam penulisan proposal skripsi ini.
6. Seluruh Bapak/Ibu Dosen dan Staf Fakultas Ekonomi Universitas Tridinanti Palembang yang telah memberikan bekal ilmu selama studi.
7. Kepala Dinas Kearsipan dan Perpustakaan Kota Palembang yang telah membantu dalam penulisan Skripsi ini
8. Orang tua, dan keluarga tercinta yang telah memberikan dukungan moril dan materil serta doa yang tak pernah habisnya.
9. Terimakasih kepada Teman-teman Transisi & Reguler B angkatan 2016-2018 serta semua pihak yang telah banyak membantu dalam menyelesaikan skripsi ini.

Atas segala bantuan yang telah diberikan penulis mengucapkan terimakasih, semoga Allah SWT, membalas dengan berlipat ganda dan kita semua senantiasa mendapat lindungan dan kasih sayangnya. *Amin yarobalalamin.*

Palembang 25 September 2020



Yosie Yosefa

## DAFTAR ISI

	Halaman
<b>HALAMAN JUDUL .....</b>	<b>i</b>
<b>TANDA PERSETUJUAN SKRIPSI .....</b>	<b>ii</b>
<b>PERNYATAAN BEBAS PLAGIAT .....</b>	<b>iii</b>
<b>MOTTO DAN PERSEMBAHAN .....</b>	<b>iv</b>
<b>KATA PENGANTAR.....</b>	<b>v</b>
<b>DAFTAR ISI .....</b>	<b>vii</b>
<b>DAFTAR TABEL .....</b>	<b>x</b>
<b>DAFTAR GAMBAR.....</b>	<b>xi</b>
<b>ABSTRAK.....</b>	<b>xii</b>
<b>RIWAYAT HIDUP.....</b>	<b>xiii</b>
<b>BAB I     PENDAHULUAN</b>	
1.1 Latar Belakang.....	1
1.2 Rumusan Masalah.....	5
1.3 Tujuan Penelitian .....	5
1.4 Manfaat Penelitian .....	5
<b>BAB II    TINJAUAN PUSTAKA</b>	
2.1 Kajian Teoritis .....	6
2.1.1 Laporan Keuangan .....	6
2.1.1.1 Pengertian Laporan Keuangan .....	6
2.1.1.2 Jenis Laporan Keuangan.....	7
2.1.1.3 Tujuan Laporan Keuangan.....	7
2.1.2 Metode dan Teknik Analisa Laporan Keuangan .....	8
2.2 Analisis Rasio Keuangan .....	9
2.2.1 Pengertian Analisis Rasio Keuangan .....	9
2.2.2 Jenis-Jenis Rasio Keuangan.....	10
2.3 Piutang.....	10
2.3.1 Pengertian Piutang .....	10
2.3.2 Jenis – Jenis Piutang.....	11

2.3.3 Perputaran Piutang .....	12
2.3.4 Faktor-Faktor yang Mempengaruhi Tingkat Piutang ...	12
2.4 Persediaan.....	14
2.4.1 Pengertian Persediaan.....	14
2.4.2 Perputaran Persediaan .....	15
2.5 Aktiva .....	16
2.5.1 Pengertian Aktiva.....	16
2.5.2 Jenis-Jenis Aktiva .....	16
2.5.3 Perputaran Total Aktiva .....	17
2.6 Profitabilitas .....	18
2.6.1 Pengertian Profitabilitas .....	18
2.6.2 Return On Assets (ROA).....	20
2.6.3 Tujuan Penggunaan Rasio Profitabilitas .....	20
2.6.4 Manfaat Penggunaan Rasio Profitabilitas .....	21
2.6.5 Standar Rasio Industri .....	21
2.7 Penelitian Yang Relevan .....	21
2.8 Perumusan Hipotesis.....	23
2.8.1 Pengaruh Perputaran Piutang Terhadap Profitabilitas ..	23
2.8.2 Pengaruh Perputaran Persediaan Terhadap Profitabilitas.....	23
2.8.3 Pengaruh Perputaran Total Aktiva Terhadap Profitabilitas.....	24
2.9 Kerangka Berfikir .....	25
2.10 Hipotesis Penelitian.....	25

### **BAB III METODE PENELITIAN**

3.1 Tempat dan Waktu Penelitian .....	26
3.2 Sumber dan Teknik Pengumpulan Data.....	26
3.2.1 Sumber Data .....	26
3.2.2 Teknik Pengumpulan Data .....	27
3.3 Populasi dan Sampel .....	28
3.3.1 Populasi .....	28



3.3.2 Sampel.....	29
3.4 Identifikasi dan Variabel Operasional.....	30
3.4.1 Identifikasi Variabel.....	30
3.4.2 Variabel Operasional.....	30
3.5 Metode dan Teknik Analisis.....	32
3.5.1 Metode Analisis .....	32
3.5.2 Teknik Analisis .....	32
3.5.2.1 Statistik Deskriptif.....	33
3.6 Uji Asumsi Klasik.....	33
3.6.1 Uji Normalitas.....	33
3.6.2 Uji Multikolinearitas .....	33
3.6.3 Uji Heteroskedastisitas .....	34
3.6.4 Uji Autokorelasi.....	35
3.7 Uji Hipotesis.....	35
3.7.1 Uji Koefisien Determinasi (R <sup>2</sup> ).....	35
3.7.2 Uji Simultan ( Uji F ) .....	36
3.7.3 Uji Parsial ( Uji – t ).....	37
3.8 Sistematika Penulisan .....	38
3.9 Langkah dan Jadwal Kerja .....	39
3.9.1 Langkah Kerja.....	40
3.9.2 Jadwal Kerja .....	40
<b>BAB IV HASIL PENELITIAN DAN PEMBAHASAN</b>	
4.1 Hasil Penelitian.....	41
4.1.1 Sejarah Bursa Efek Indonesia .....	41
4.1.2 Visi dan Misi Bursa Efek Indonesia.....	44
4.1.3 Struktur Organisasi Bursa Efek Indonesia.....	44
4.1.4 Uraian Tugas.....	45
4.1.5 Data Perputaran Piutang, Perputaran Persediaan , Perputaran Total Aset dan Profitabilitas .....	48
4.1.5.1 Data Perputaran Piutang .....	48
4.1.5.2 Data Perputaran Persediaan.....	49
4.1.5.3 Data Perputaran Total Aset .....	51

4.1.5.4 Data <i>Return On Asset</i> .....	52
4.3 Metode Analisis .....	53
4.3.1 Statistik Deskriptif .....	53
4.3.2 Uji Asumsi Klasik .....	55
4.3.2.1 Uji Normalitas .....	56
4.3.2.2 Uji Multikolinearitas.....	58
4.3.2.3 Uji Heterokedastisitas .....	59
4.3.2.4 Uji Autokorelasi .....	60
4.3.3 Analisis Regresi Berganda.....	61
4.3.4 Pengujian Hipotesis.....	63
4.3.4.1 Koefesien Determinasi ( $R^2$ ) .....	63
4.3.4.2 Uji F (Simultan).....	63
4.3.4.3 Uji t (Parsial) .....	64
4.4 Pembahasan .....	66
4.4.1 Pengaruh Perputaran Piutang, Perputaran Persediaan dan Perputaran Total Aktiva terhadap Profitabilitas .....	68
4.4.2 Pengaruh Perputaran Piutang terhadap Profitabilitas....	67
4.4.3 Pengaruh Perputaran Persediaan terhadap Profitabilitas .68	
4.4.4 Pengaruh Perputaran Total Aktiva terhadap Profitabilitas.....	68
<b>BAB V   SIMPULAN DAN SARAN</b>	
5.1 Simpulan.....	70
5.2 Saran.....	71

## **DAFTAR PUSTAKA**

## **LAMPIRAN**

## DAFTAR TABEL

	Halaman
Tabel 2.1 Standar umum Ratio atau Rata-rata industri.....	21
Tabel 2.2 Ringkasan Penelitian Yang Relevan .....	22
Tabel 3.1 Daftar Nama Prusahaan Manufaktur Sektor Industri Tekstil dan Garmen yang terdaftar di Idx tahun 2017.....	28
Tabel 3.2 Daftar Sample Berdasarkan Karakteristik yang ditetapkan .....	29
Tabel 3.3 Daftar Sampel Penelitian .....	30
Tabel 3.4 Operasional Variabel dan Pengukuran .....	31
Tabel 3.5 Jadwal Kerja.....	40
Tabel 4.1 Data Perputaran Piutang pada Perusahaan Industri Tekstil dan Garment Di BEI .....	48
Tabel 4.2 Data Perputaran Persediaan pada Perusahaan Industri Tekstil dan Garment Di BEI .....	49
Tabel 4.3 Data Perputaran Total Aset pada Perusahaan Industri Tekstil dan Garment Di BEI .....	52
Tabel 4.4 Data <i>Return On Asset</i> pada Perusahaan Industri Tekstil dan Garment Di BEI .....	52
Tabel 4.5 <i>Output</i> Uji Statistik Deskriptif.....	54
Tabel 4.6 <i>Output</i> Uji Normalitas Sebelum Transformasi .....	56
Tabel 4.7 Hasil Uji Normalitas Setelah Transformasi.....	57
Tabel 4.8 Hasil Uji Multikolinearitas .....	58
Tabel 4.9 Hasil Uji Autokorelasi.....	61
Tabel 4.10 Hasil Uji Regresi Berganda .....	62
Tabel 4.11 Model Summary.....	63
Tabel 4.12 Hasil Uji F.....	64
Tabel 4.13 Hasil Uji t .....	66

## DAFTAR GAMBAR

	Halaman
Gambar 2.1 Kerangka Berpikir .....	25
Gambar 4.1 Sturuktur Organisasi Bursa Efek Indonesia .....	45
Gambar 4.2 Grafik Histogram .....	57
Gambar 4.3 Hesterokedastisitas .....	60

## ABSTRAK

**Yosie Yosefa “Pengaruh Perputaran Piutang, Perputaran Persediaan, Perputaran Total Aktiva Terhadap Profitabilitas Pada Perusahaan Industri Manufaktur Textile dan Garment” (dibawah bimbingan Bapak H. Koefrowi, SE., M.M.Ak.CA dan Bapak Ahmad Syukri, SE.,MM).**

Pada umumnya tujuan suatu perusahaan ditinjau dari sudut pandang ekonomi yaitu untuk memperoleh laba, menjaga kelangsungan hidup, dan kesinambungan jalannya operasi perusahaan, sehingga mampu berkembang menjadi perusahaan yang besar dan tangguh. tingkat pengembalian aset (*Return On Asset*). *Return On Asset* (ROA) dapat dijadikan sebagai indikator untuk mengetahui kemampuan perusahaan dalam memperoleh laba yang optimal dan juga dapat dilihat dari posisi aktivitya. Usaha yang sering dilakukan oleh perusahaan untuk meningkatkan profitabilitas adalah dengan meningkatkan penjualan persediaan, meningkatkan Perputaran piutang. Di samping itu perusahaan juga memerlukan sejumlah aktiva usaha untuk menghasilkan volume penjualan yang ingin dicapai. Penelitian ini merumuskan masalah Apakah ada pengaruh secara simultan dan secara parsial antara perputaran piutang, perputaran persediaan dan perputaran total aktiva terhadap profitabilitas pada Perusahaan Tekstildan Garment yang terdaftar di BEI periode 2017-2019 dengan menggunakan 36 sample laporan keuangan

Hasil penelitian menunjukkan Hasil uji secara simultan menunjukkan bahwa variabel independen yaitu Perputaran Piutang, Perputaran Persediaan dan Perputaran Total Aktiva berpengaruh positif dan signifikan terhadap *Return on Asset* (ROA) pada Perusahaan Tekstildan Garment yang terdaftar di BEI periode 2017-2019. Sedangkan Hasil uji secara parsial menunjukkan bahwa variabel Perputaran Piutang mempunyai pengaruh negatif dan signifikan *Return on Asset* (ROA). Sedangkan variabel Perputaran Persediaan dan Perputaran Total Aktiva berpengaruh positif dan signifikan terhadap *Return on Asset* (ROA) pada Perusahaan Tekstildan Garment yang terdaftar di BEI periode 2017-2019.

**Kata Kunci: Perputaran Piutang, Perputaran Persediaan, Total Aktiva, *Return on Asset* (ROA)**

## **ABSTRACT**

***Meidya Ambar pratiwi "The Influence of Motorized Vehicle Tax Revenue and Transfer of Motor Vehicle Name Revenues to Regional Revenue in the Regional Revenue Agency of South Sumatra Province" (under the guidance of Mrs. Meti Zuliyana, SE, M.Sc, Ak, CA and Mrs. Kusminaini Armin, SE, MM).***

*This study aims to examine the effect of Motor Vehicle Tax (PKB) and Motor Vehicle Transfer Fee (BBNKB) on the Regional Original Revenue (PAD) of South Sumatra Province. The data used are secondary data using time series for the 2014-2018 period, which are presented monthly from January to December, using the documentation method conducted at the Regional Revenue Agency (Bapenda) of South Sumatra Province.*


*The results of this study indicate that partially Motor Vehicle Tax (PKB) variables have a positive and significant effect on Regional Original Revenue (PAD) of South Sumatra Province in 2014-2018, for the variable Name of Motor Vehicle (BBNKB) has a positive effect and has an influence significant to the Regional Original Revenue (PAD) of South Sumatra Province in 2014-2018, and simultaneously Motor Vehicle Tax (PKB) and Motor Vehicle Transfer Fee (BBNKB) have a positive and significant effect on the Regional Original Revenue (PAD) of South Sumatra Province in 2014-2018.*

***Keywords: Motorized Vehicle Tax, Motorbike Ownership Fee, Local Original Revenue***

## RIWAYAT HIDUP

**Yosie Yosefa** , lahir di Palembang pada tanggal 11 November 1996. Anak Kedua dari Bapak Ahmad Nasir dan Ibu Yeni Suryani, dengan satu kakak perempuan , satu adik perempuan , dan satu adik laki-laki. Menyelesaikan pendidikan Sekolah Dasar pada tahun 2006 di SDN 118 Palembang, menyelesaikan Sekola Menengah Pertama pada tahun 2009 di SMPN 14 Palembang, lalu menyelesaikan Studi Diploma 3 pada tahun 2015 di Politeknik Negeri Sriwijaya Program Studi Akuntansi dan melanjutkan Strata 1 di Universitas Tridinanti dengan Program Studi yang sama pada tahun 2018 dan insya Allah akan menyelesaikan pendidikan di tahun 2020.

Palembang, 3 September 2020



Yosie Yosefa

# BAB I PENDAHULUAN

## 1.1 Latar Belakang

Pada umumnya tujuan suatu perusahaan ditinjau dari sudut pandang ekonomi yaitu untuk memperoleh laba, menjaga kelangsungan hidup, dan kesinambungan jalannya operasi perusahaan, sehingga mampu berkembang menjadi perusahaan yang besar dan tangguh. Pentingnya profitabilitas dapat dilihat dengan mempertimbangkan dampak yang berasal dari ketidakmampuan perusahaan mendapatkan laba yang maksimal untuk mendukung kegiatan operasionalnya. Ada beberapa ukuran yang dapat dipakai untuk melihat kondisi profitabilitas suatu perusahaan, antara lain ialah dengan menggunakan tingkat pengembalian aset (*Return On Asset*). *Return On Asset* (ROA) dapat dijadikan sebagai indikator untuk mengetahui kemampuan perusahaan dalam memperoleh laba yang optimal dan juga dapat dilihat dari posisi aktivasnya. Rasio ini diukur dengan membandingkan laba bersih terhadap total aktiva, semakin tinggi perbandingan laba bersih terhadap total aktiva maka akan semakin baik bagi perusahaan.

Kesuksesan perusahaan dalam bisnis hanya bias dicapai melalui pengelolaan yang baik, khususnya pengelolaan manajemen keuangan sehingga modal yang dimiliki bias berfungsi sebagaimana mestinya. Dalam mengelola manajemen keuangan, khususnya mengenai piutang dagang perlu direncanakan dan dianalisa secara seksama, sehingga kebijakan manajemen piutang dagang dapat berjalan secara efektif dan efisien, baik mengenai prosedur piutang, penagihan piutang, penjualan kredit dan masalah piutang lainnya. Piutang



merupakan pos penting dalam perusahaan karena merupakan bagian aktiva lancar yang *likuid* dan selalu dalam keadaan berputar. Piutang dapat di konversikan menjadi kas dengan segera dimana jangka waktu paling lama satu tahun. Seberapa cepat piutang dikonversikan menjadi kas dalam jangka waktu satu tahun disebut dengan perputaran piutang.

Perputaran piutang menunjukkan berapa kali dana yang tertanam dalam piutang berputar setiap tahunnya, berputar dari bentuk piutang menjadi kas kemudian kembalike bentuk piutang lagi. Perputaran piutang yang cepat berarti pengembalian dana yang tertanam dalam piutang berlangsung cepat, sehingga kas yang kembali tersebut dapat digunakan kembali untuk penjualan kredit atau digunakan untuk membiayai kegiatan operasional perusahaan. Perputaran piutang akan menentukan besar kecilnya keuntungan yang akan diperoleh perusahaan. Semakin tinggi perputaran piutang maka semakin tinggi pula tingkat profitabilitas.

Usaha yang sering dilakukan oleh perusahaan untuk meningkatkan profitabilitas adalah dengan meningkatkan penjualan persediaan, sehingga perputaran persediaan barang juga meningkat. Persediaan merupakan unsur dari aktiva lancar yang aktif dalam operasi perusahaan yang secara terus menerus diperoleh, diubah dan kemudian dijual kepada konsumen. Untuk mempercepat pengembalian kas melalui penjualan maka diperlukan suatu perputaran persediaan yang baik. Besarnya hasil perhitungan perputaran persediaan menunjukkan tingkat kecepatan perputaran persediaan menjadi kas atau piutang dagang. Tingkat perputaran persediaan menunjukkan berapa kali persediaan tersebut dibeli dan dijual kembali. Untuk mencapai tingkat perputaran persediaan yang tinggi, banyak hal yang harus diperhatikan oleh perusahaan seperti pengolahan persediaan secara

teratur dan efisien, meningkatkan kualitas barang, dan memenuhi apa yang menjadi keinginan konsumen. Semakin tinggi tingkat perputaran persediaan maka akan meningkatkan laba bersih.

Di samping itu perusahaan juga memerlukan sejumlah aktiva usaha untuk menghasilkan volume penjualan yang ingin dicapai serta yang harus dioperasikan secara efisien. Untuk mengukur pendayagunaan aktiva usaha dalam menghasilkan penjualan, dapat dinilai dengan rasio perputaran total aktiva atau *Total Asset Turnover* (TATO). Dengan jumlah total aktiva tertentu, diharapkan dapat meningkatkan penjualan yang akhirnya dapat mempercepat perputaran total aktiva atau *Total Asset Turnover*(TATO). perputaran total aktiva atau *Total Asset Turnover*(TATO) yang rendah menunjukkan bahwa perusahaan tidak menghasilkan cukup banyak volume bisnis.

Perusahaan garmen dan tekstil adalah perusahaan yang bergerak dibidang pembuatan produk. Industri tekstil dan garmen saat ini menjadi industry strategis bagi perekonomian Indonesia mengingat Indonesia memiliki 250 jut apenduduk. Bahkan, industry ini bagian sector manufaktur terbesar ketiga di Indonesia dan menjadi salah satu sektor yang paling banyak menyerap tenaga kerja. Beberapa perusahaan industri manufaktur textile dan garment yang terdaftar di Bursa Efek Indonesia selama tahun 2017-2019 memberikan *Profit* dengan jumlah yang berbeda-beda setiap tahunnya. Fenomena yang terjadi adalah adakalanya saat perputaran piutang, perputaran persediaan dan perputaran total aktiva meningkat, malah laba yang diperoleh perusahaan justru lebih kecil dari tahun sebelumnya. Dan perusahaan dengan tingkat perputaran piutang, perputaran persediaan, serta perputaran total aktiva yang tinggi belum tentu menghasilkan ROA yang tinggi.

**Tabel 1.1**  
**Profit pada Perusahaan Industri Tekstil dan Garment yang Terdaftar**  
**di BEI Periode 2017-2019**

No.	Nama Perusahaan	2017	2018	2019
1	PT. Argo Pantex Tbk	Rp 863.786.500	Rp 353.509.300,00	Rp 588.662.600,00
2	PT. Polychem Indonesia Tbk	Rp 588.662.600	Rp 353.509.300,00	Rp 359.291.010,00
3	PT Trisula Textile Industries Tbk	Rp 119.053.856.940	Rp 2.414.381.217.800,00	Rp 2.304.913.704.900,00
4	PT. Centex Tbk	Rp 148.590.500	Rp 57.743.000,00	Rp 208.347.400,00
5	PT. Eratex Djaja Tbk	Rp 212.427.500	Rp 113.780.800,00	Rp 111.001.400,00
6	PT. Ever Shine Textile Industry Tbk	Rp 170.239.900	Rp 141.311.200,00	Rp 279.294.700,00
7	PT.Panasia Indo Resources Tbk	Rp 8.450.544.060	Rp 2.247.718.740,00	Rp 659.823.660,00
8	PT Indorama Synthetics Tbk	Rp 6.135.473.800	Rp 6.315.221.600,00	Rp 3.746.889.900,00
9	PT Asia Pacific Investama Tbk.	Rp 12.037.590.000	Rp 14.125.100.000,00	Rp 1.095.418.500,00
10	PT PAN BROTHERS Tbk	Rp 1.095.418.500	Rp 2.054.803.400,00	Rp 2.437.108.400,00
11	PT Asia Pacific Fibers Tbk	Rp 567.481.100	Rp 1.381.536.100,00	Rp 1.192.028.500,00
12	PT Ricky Putra Globalindo Tbk	Rp 1.442.770.171.100	Rp 1.672.326.688.000,00	Rp 1.427.204.394.700,00

Dalam penelitian ini penulis menggunakan empat variable yaitu: perputaran total aktiva (*Total Asset Turnover*), perputaran piutang (*Account Receivable Turnover*), perputaran persediaan (*Inventory Turnover*), dan *Rasio on Assets*. Penelitian ini dilakukan pada industry tekstil dan garmen mengingat perkembangan industry tekstil dan garment di Indonesia menarik untuk dicermati. Hal inilah yang menjadi alasan peneliti memilih perusahaan tekstil dan garmens sebagai sampel penelitian karena industry ini merupakan salah satu industri yang terus mengalami perkembangan disetiap tahunnya. Berdasarkan uraian tersebut, peneliti tertarik mengambil judul **“Pengaruh Perputaran Piutang, Perputaran Persediaan dan Perputaran Total Aktiva Terhadap Profitabilitas pada Perusahaan Industri Tekstil dan Garment yang Terdaftar di BEI Periode 2017-2019.”**

## **1.2 Rumusan Masalah**

Berdasarkan latar belakang diatas, peneliti merumuskan masalah Apakah ada pengaruh secara simultan dan secara parsial antara perputaran piutang, perputaran persediaan dan perputaran total aktiva terhadap profitabilitas pada Perusahaan Tekstildan Garment yang terdaftar di BEI

## **1.3 Tujuan Penelitian**

Berdasarkan rumusan masalah diatas, penelitian ini bertujuan untuk Mengetahui adakah pengaruh secara simultan dan secara parsial antara perputaran piutang, perputaran persediaan dan perputaran total aktiva terhadap profitabilitas pada Perusahaan Tekstil dan Garment yang terdaftar di BEI

## **1.4 Manfaat Penelitian**

Kegunaan penelitian yang diharapkan akan dapat memberikan manfaat antara lain sebagai berikut:

1. Dijadikan sebagai informasi untuk pengelolaan piutang dan persediaan yang lebih baik dan bagi manajemen perusahaan dapat dijadikan sebagai bahan masukan dalam pengambilan keputusan bagi perencanaan operasional perusahaan.
2. Untuk menambah pengetahuan dalam bidang akuntansi khususnya mengenai pengaruh perputaran piutang, perputaran persediaan dan perputaran total aktiva terhadap profitabilitas sperusahaan.

## DAFTAR PUSTAKA

- Agus Sartono. 2012. *Manajemen Keuangan Teori dan Aplikasi*. Edisi 4. BPFE. Yogyakarta.
- Aulianisa, Fitri 2013. "Pengaruh Faktor Fundamental Dan Risikositematik Terhadap Harga Saham Di Pasar Modal Syariah (study empiris JII di BEI tahun 2007-2010)" *jurnal ekonomi islam*. volume VII no 1.
- Bambang Riyanto. 2010. *Dasar-Dasar Pembelian Perusahaan*, ed. 4, BPFEYOGYAKARTA
- Baridwan, Zaki. 2010. *Sistem Akuntansi Penyusunan Prosedur dan Metode*. Edisi 5. Yogyakarta : BPPE
- Brigham, Eugene F. Dan J.F. Houston. 2010. *Dasar-Dasar Manajemen Keuangan*. Edisi 11. Jakarta: Salemba Empat
- Danang, Sunyoto. (2013). *Metodologi Penelitian Akuntansi*. Bandung: PT Refika Aditama Anggota Ikapi.
- Dwi Martani, dkk. 2014. *Akuntansi Keuangan Menengah Berbasis PSAK*. Jakarta: Salemba Empat.
- Eddy Herjanto, (2010), *Manajemen Operasi*, ed: Revisi, Gramedia, Jakarta.
- Fahmi, Irham. 2015. *Pengantar Manajemen Keuangan Teori dan Soal Jawab*. Bandung: Alfabeta.
- Ghozali, Imam. 2016. "Aplikasi Analisis Multivariate Dengan Program SPSS". Semarang: Badan Penerbit Universitas Diponegoro.
- Hanafi, Mamduh M. dan Abdul Halim, 2014, *Analisis Laporan Keuangan*, Edisi tujuh., UPPAMP YKPN, Yogyakarta.
- Harahap, Sofyan Syafri. 2015. *Analisis Kritisatas Laporan Keuangan*. Edisi 1-10. Jakarta: Rajawali Pers.
- Harmono. (2011). *Manajemen Keuangan Berbasis Balanced Scorecard Pendekatan Teori, Kasus, dan Riset Bisnis*. Jakarta: Bumi Aksara.
- Harrison, Walter. T. Jr. et.al. 2012. *Akuntansi Keuangan: International Financial Reporting Standars*. Penerjemah Gina Gania. Jakarta: Erlangga.

- Heizer, Jay dan Barry Render. (2015), *Operations Management (Manajemen Operasi)*, ed.11, Penerjemah: Dwianoegrahwati S dan IndraAlmahdy, Salembaempat, Jakarta.
- Hery. 2015. Analisis Laporan Keuangan. Edisi 1. Yogyakarta: Center For Academic Publishing Services.
- Ikatan Akuntan Indonesia. 2014. *Standar Akuntansi Keuangan Per Efektif 1 Januari 2015*. Jakarta : Dewan Standar Akuntansi Indonesia Graha Akuntansi
- J.P Sitanggang. 2014. Manajemen Keuangan Perusahaan. Jakarta: Mitra Wacana Media.
- Jumingan. 2011. Analisa Laporan Keuangan, cetakan keempat. Bandung: Bumi Aksara.
- Kasmir, 2016. *Analisis Laporan Keuangan*. Jakarta : PT. RajaGrafindo Persada
- Hans Kartikahadi, Rosita Uli Sinaga, Merliyana Syamsul, Sylvia Veronica Siregar (2012). Akuntansi Keuangan berdasarkan SAK berbasis IFRS. Jakarta : Salemba
- Manurung. P, 2011. Pengantar Akuntansi. Edisi 1. Jakarta: Rajawali Pers.
- Munawir, S. 2012. Analisis Informasi Keuangan, Liberty, Yogyakarta.
- Subramanyam, KR dan John, J. Wild, 2010. Analisis Laporan Keuangan, Buku Satu, Edisi Sepuluh, Salemba Empat, Jakarta
- Sugiyono. (2017). *Metode Penelitian Kuantitatif, Kualitatif, dan R&D*. Bandung :Alfabeta, CV.
- Sitorus, Irsutami. 2013. *Pengaruh Manajemen Modal Kerja Terhadap Profitabilitas Studi Kasus Pada Perusahaan Property and Real Estate yang Go Public Tahun 2006-2011*. Politeknik Negeri Batam.
- Sulistianingrum, Silviana Dwi. 2012. *Pengaruh Perputaran Modal Kerja Terhadap Profitabilitas Perusahaan Property And Real Estate Terdaftar Di BEI*. Fakultas Keguruan dan Ilmu Pendidikan. Universitas Tanjungpura. Pontianak
- Syamsuddin, Lukman , (2011) : *Manajemen Keuangan Perusahaan* . Jakarta : Rajawali Pers.