

**PENGARUH *CURRENT RATIO*, *DEBT TO EQUITY RATIO*, *TOTAL ASSET  
TURNOVER* TERHADAP PERTUMBUHAN LABA PADA PERUSAHAAN  
*FOOD AND BEVERAGES* YANG TERDAFTAR DI BEI**

**SKRIPSI**

**Untuk Memenuhi Dari Syarat-Syarat  
Guna Mencapai Gelar Sarjana Ekonomi**



**Diajukan Oleh:**

**DENNY ADE PUTRA**

**NPM. 1601120023**

**FAKULTAS EKONOMI  
UNIVERSITAS TRIDINANTI  
PALEMBANG**

**2020**

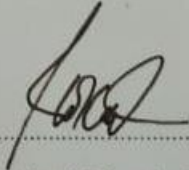
UNIVERSITAS TRIDINANTI  
FAKULTAS EKONOMI  
PALEMBANG

TANDA PERSETUJUAN SKRIPSI

Nama : DENNY ADE PUTRA  
Nomor Pokok/NIRM : 1601120023  
Jurusan/Program Studi : Akuntansi  
Jenjang Pendidikan : Strata 1  
Mata Kuliah Pokok : Akuntansi Manajemen  
Judul Proposal : Pengaruh *Current Ratio, Debt To Equity Ratio, total Assetturnover* Terhadap Pertumbuhan Laba Pada Perusahaan *Food & Beverages* Yang Terdaftar di BEI


Pembimbing Proposal

Tanggal 17.10.2020

Pembimbing 1 : 

Kusminaini Armin, SE, MM  
NIDN : 0222086301

Tanggal 17.10.2020

Pembimbing 2 : 

Padriansyah, SE.M.Si  
NIDN : 0218079001

Mengetahui :

Dekan Fakultas Ekonomi



Dr. Msy. Mikial SE.M.Si., Ak., CA, CSRS  
NIDN : 0205026401

162 / PS / DFE / 20

## MOTTO DAN PERSEMBAHAN

### MOTTO

- ❖ *Jangan pergi mengikuti kemana jalan akan berujung. Buat jalanmu sendiri dan tinggalkan jejak.*
- ❖ *Bermimpilah setinggi langit. Pabila engkau jatuh kau akan jatuh di antara bintang-bintang.*
- ❖ *Hidup itu adalah seni menggambar tanpa penghapus*

*Kupersembahkan kepada :*

- ❖ *Papa, Mama dan Saudara-saudara Yang selalu mensupport ku*
- ❖ *Teman-teman ku*
- ❖ *Kekasih hati ku*
- ❖ *Para pembimbingku*

## PERNYATAAN BEBAS PLAGIAT

Yang bertanda tangan dibawah ini :

Nama : DENNY ADE PUTRA

NIM : 1601120023

Judul : PENGARUH CURRENT RATIO, DEBT TO EQUITY RATIO, TOTAL ASSET TURNOVER PADA PERUSAHAAN FOOD AND BEVERAGES YANG TERDAFTAR DI BURSA EFEK INDONESIA (BEI)


Menyatakan bahwa skripsi saya merupakan hasil karya saya sendiri disamping tim pembimbing dan bukan hasil penjiplakan / plagiat. Apabila ditemukan unsur penjiplakan / plagiat dalam skripsi ini, maka saya bersedia menerima sanksi akademik dari Universitas Tridinanti Palembang sesuai hukum yang berlaku.

Demikian pernyataan ini saya buat dalam keadaan sadar dan tanpa ada paksaan dari siapapun.

Palembang, 17 September 2020

  
TERAI  
MPEL  
00AHF678571326  
6000  
DENNY ADE PUTRA

## KATA PENGANTAR



*Assalamualaikum Warahmatullahi Wabarakatuh.*

Dengan memanjatkan puji syukur kehadiran Allah SWT atas rahmat dan karunia-Nya sehingga skripsi yang berjudul “ **Pengaruh Current Ratio, Debt To Equity Ratio, Total Asset Turnover Pada Perusahaan Food and Beverages Yang Terdaftar Di Bursa Efek Indonesia**” dapat di selesaikan dengan baik.

Skripsi ini dibuat dalam rangka untuk memenuhi syarat ujian Strata 1. Dalam penyusunan skripsi ini penulis banyak mengalami hambatan serta banyak terdapat kekurangan, namun berkat bimbingan dan bantuan serta semangat dari berbagai pihak maka skripsi ini dapat diselesaikan. Pada kesempatan ini, penulis ingin menyampaikan ucapan terima kasih kepada yang terhormat:


1. Ibu Dr. Ir. Hj. Nyimas Manisah, MP, selaku Rektor Universitas Tridinanti Palembang.
2. Ibu Dr.Msy.Mikial,S.M.SIAK,CA selaku Dekan Fakultas Ekonomi Universitas Tridinanti Palembang.
3. Ibu Mety Zuliyana, SE, M.Si. Ak., CA selaku Ketua Program Studi Akuntansi Universitas Tridinanti Palembang.
4. Ibu Kusminaini Armin, SE,MM, selaku pembimbing I yang telah banyak memberikan arahan dalam menyusun skripsi ini.

5. Bapak Padriansyah, SE.M.SI, selaku dosen pembimbing II yang telah banyak memberikan bimbingan, arahan, koreksi serta nasihat sehingga skripsi ini dapat diselesaikan.
6. Seluruh dosen dan staff Fakultas Ekonomi Universitas Tridinanti Palembang.
7. Bapak, ibu, saudara-saudara sedarahku dan keluarga besarku yang telah memberikan Do'a, semangat dan motivasi dalam menyelesaikan skripsi ini.
8. Rekan-rekan mahasiswa seperjuangan yang telah memberikan semangat dan kerjasama dengan baik dalam penyusunan skripsi ini.

Dalam penyusunan skripsi ini peneliti menyadari bahwa masih banyak terdapat kekurangan dan kekeliruan baik isi maupun cara penulisan yang dikarenakan keterbatasan ilmu pengetahuan dan pengalaman yang dimiliki, oleh karena itu dengan hati yang ikhlas penulis mengharapkan kritik dan saran yang edukatif dan membangun dari semua pihak demi kesempurnaan penyusunan skripsi yang akan datang.

Semoga skripsi ini dapat bermanfaat bagi kita semua dan Allah SWT yang akan membalas dan melimpahkan rahmat serta hidayah-Nya

Palembang, September 2020



DENNY ADE PUTRA

## DAFTAR ISI

	Halaman
<b>HALAMAN JUDUL .....</b>	<b>i</b>
<b>HALAMAN PERSETUJUAN .....</b>	<b>ii</b>
<b>HALAMAN MOTO DAN PERSEMBAHAN .....</b>	<b>iii</b>
<b>PERNYATAAN BEBAS PLAGIAT .....</b>	<b>iv</b>
<b>KATA PENGANTAR .....</b>	<b>v</b>
<b>DAFTAR ISI.....</b>	<b>vii</b>
<b>DAFTAR TABEL .....</b>	<b>xi</b>
<b>DAFTAR GAMBAR.....</b>	<b>xii</b>
<b>ABSTRAK .....</b>	<b>xiii</b>
<b>DAFTAR RIWAYAT HIDUP .....</b>	<b>xiv</b>
<b>BAB I PENDAHULUAN</b>	
1.1 Latar Belakang.....	1
1.2 Rumusan Masalah .....	4
1.3 Tujuan Penelitian.....	4
1.4 Manfaat Penelitian.....	5
<b>BAB II TINJAUAN PUSTAKA</b>	
2.1 Kajian Teoritis .....	6
2.1.1. Laporan Keuangan.....	6
2.1.1.1. Pengertian Laporan Keuangan .....	6
2.1.1.2. Tujuan Laporan Keuangan .....	7
2.1.1.3. Jenis Laporan Keuangan.....	8
2.1.1.4. Karakteristik Kualitatif Laporan Keuangan .....	10
2.1.1.5. Pihak-pihak Yang Berkepentingan Dengan Laporan Keuangan.....	11

2.1.2. <i>Current Ratio</i> .....	12
2.1.3. <i>Debt to Equity Ratio</i> .....	13
2.1.4. <i>Total asset Turnover</i> .....	13
2.1.5. Pertumbuhan Laba .....	14
2.1.5.1 Pengertian Pertumbuhan .....	14
2.1.5.2. Pengertian Laba .....	14
2.1.5.3. Faktor-faktor Yang Mempengaruhi Pertumbuhan Laba .....	14
2.1.5.4. Cara Menghitung Pertumbuhan Laba .....	15
2.2. Penelitian Lain yang Relevan .....	15
2.3. Kerangka Pemikiran .....	18
2.4. Hipotesis .....	19

### **BAB III METODE PENELITIAN**

3.1 Tempat dan Waktu Penelitian .....	20
3.1.1 Tempat Penelitian .....	20
3.1.2 Waktu Penelitian .....	20
3.2 Sumber Data dan Teknik Pengumpulan Data .....	20
3.2.1 Sumber Data .....	20
3.2.2 Teknik Pengumpulan Data .....	21
3.3 Populasi, Sampel dan Sampeling .....	22
3.3.1 Populasi .....	22
3.3.2 Sampel .....	23
3.3.3 Sampling .....	24
3.4 Rancangan Penelitian .....	25
3.5 Variabel dan Definisi Operasional .....	25
3.6 Instrumen Penelitian .....	26
3.7 Teknik Analisis Data .....	26
3.7.1 Uji asumsi Klasik .....	27



3.7.1.1. Uji Normalitas.....	27
3.7.1.2. Uji Multikolinearitas .....	29
3.7.1.3. Uji Autokolerasi.....	29
3.7.1.4. Uji Heteroskedastisitas .....	30
3.7.2. Pengujian Regresi Linear Berganda.....	31
3.7.3. Pengujian Koefisien Determinasi .....	31
3.7.4. Pengujian Hipotesis .....	32
3.7.4.1. Pengujian Hipotesis t .....	32
3.7.4.2. Pengujian Hipotesis F .....	33

## **BAB IV HASIL PENELITIAN DAN PEMBAHASAN**

4.1 Hasil Penelitian .....	34
4.1.1 Sejarah Singkat Bursa Efek Indonesia.....	34
4.1.2 Visi Dan Misi.....	36
4.1.3 Struktur Organisasi .....	37
4.1.4 Data <i>Current Ratio</i> , <i>Debt To Equity Ratio</i> , <i>Total Asset Turnover</i> Dan Pertumbuhan Laba.....	38
4.1.5 Statistik Deskriptif .....	42
4.1.6 Uji Normalitas.....	43
4.1.7 Hasil Uji Multikolinearitas .....	45
4.1.8 Hasil Uji Autokorelasi .....	47
4.1.9 Hasil Uji Heteroskedastisitas.....	48
4.1.10 Uji Regresi Linear Berganda .....	49
4.1.11 Uji Parsial (Uji t).....	51
4.1.12 Uji Simultan (Uji F).....	55
4.1.13 Uji Koefisien Determinasi ( $R^2$ ).....	57
4.2 Pembahasan .....	57
4.2.1 Analisis Pengaruh <i>Current Ratio</i> Terhadap Pertumbuhan Laba .....	57

4.2.1.1 Analisis Pengaruh <i>Debt To Equity Ratio</i> Terhadap Pertumbuhan Laba .....	58
4.2.1.2 Pengaruh <i>Total Asset Turnover</i> Terhadap Pertumbuhan Laba .....	59
4.2.1.3 Analisis Pengaruh <i>Current Ratio, Debt To Equity</i> , dan <i>Total Asset Turnover</i> Terhadap Pertumbuhan Laba .....	60

## **BAB V KESIMPULAN DAN SARAN**

5.1 Kesimpulan .....	61
5.2 Saran.....	62

## **DAFTAR PUSTAKA**

## **LAMPIRAN**

## DAFTAR TABEL

	Halaman
1.1 Rasio keuangan dan Pertumbuhan Laba Perusahaan Manufaktur Tahun 2017-2019.....	3
2.1 Penelitian Lain Yang Relevan .....	16
3.1 Sub Sektor <i>Food &amp; Beverages</i> di BEI.....	22
3.2 Perusahaan Yang Digunakan Dalam Penelitian .....	24
3.3 Definisi OPERasional dan Variabel Penelitian.....	25
3.3 Definisi OPERasional dan Variabel Penelitian.....	25
4.1 <i>Current Ratio</i> .....	38
4.2 <i>Debt To Equity Ratio</i> .....	39
4.3 <i>Total Asset Turnover</i> .....	40
4.4 Pertumbuhan Laba.....	41
4.5 Descriptive Statistic.....	42
4.6 Uji Normalitas (Data Awal) .....	44
4.7 Uji Normalitas.....	45
4.8 Hasil Pengujian Multikolinearitas.....	46
4.9 Hasil Uji Autokolerasi.....	47
4.10 Hasil Pengujian Heterokedastisitas .....	48
4.11 Hasil Analisis Regresi.....	49
4.12 Hasil Uji t.....	51
4.13 Hasil Uji F .....	55
4.14 Hasil Pengujian Koefisien Determinasi.....	57

## DAFTAR GAMBAR

	Halaman
2.1 Kerangka Berpikir .....	18
4.1 Struktur Organisasi BEI .....	37

## **ABSTRAK**

Kinerja perusahaan dalam dunia pasar modal dapat diapresiasi dengan naik turunnya harga saham perusahaan. Permasalahan dalam penelitian ini adalah berapa besar pengaruh CAR,ROA,NPM,ROE, dan LDR secara simultan dan parsial terhadap harga saham pada perusahaan perbankan yang terdaftar di Bursa Efek Indonesia. Sedangkan tujuan penelitian ini untuk mengetahui dan menganalisa pengaruh kinerja CAR,ROA,NPM,ROE dan LDR secara simultan dan parsial terhadap harga saham pada perusahaan perbankan yang terdaftar di Bursa Efek Indonesia. Populasi dalam penelitian ini adalah sektor perbankan yang telah go public di BEI sebanyak 33 Bank. Adapun sampel dalam penelitian ini ada 11 perusahaan perbankan. Variabel dalam penelitian ini ada dua yaitu : variabel bebas meliputi CAR,ROA,NPM,ROE dan LDR. Sedangkan untuk variabel terikatnya adalah harga saham pada perusahaan perbankan di BEI. Hasil dalam penelitian ini diketahui.hasil dalam penelitian ini diketahui bahwa CAR,ROA,NPM,ROE dan LDR tidak berpengaruh signifikan secara simultan dan parsial terhadap harga saham.

Kata Kunci : CAR,ROA,NPM,ROE,LDR dan Harga Saham.

## RIWAYAT HIDUP

Denny Ade Putra, dilahirkan di Palembang pada tanggal 16 November 1995 dari pasangan Bapak Najamuddin Achmad dan Ibu Namlah Astuti yang merupakan anak ke enam dari 6 bersaudara.

Sekolah dasar diselesaikan pada tahun 2007 di SDN 213 Palembang. Sekolah Menengah Pertama diselesaikan pada tahun 2010 di SMP Dharma Bhakti Palembang dan Sekolah Menengah Atas diselesaikan pada tahun 2013 di SMK Pembina II Palembang. Pada tahun 2016 memasuki Fakultas Ekonomi Program Studi Akuntansi Universitas Tridinanti Palembang.

Palembang, 18 September 2020



# **BAB I**

## **PENDAHULUAN**

### **1.1. Latar belakang**

Masyarakat pada umumnya mengukur keberhasilan suatu perusahaan berdasarkan dari kinerjanya. Kinerja perusahaan dapat dinilai melalui laporan keuangan yang disajikan secara teratur setiap periode. Brigham dan Houston (2011) menyatakan bahwa informasi akuntansi mengenai kegiatan operasi perusahaan dapat di peroleh dari laporan keuangan. Informasi akuntansi dalam laporan keuangan yang sangat penting bagi para pelaku bisnis seperti investor dalam pengambilan keputusan. Agar bermanfaat informasi harus relevan untuk memenuhi kebutuhan pemakai dalam proses pengambilan keputusan. Informasi dikatakan relevan jika dapat mempengaruhi keputusan ekonomi pemakai.

Pertumbuhan laba suatu perusahaan bisa saja mengalami kenaikan untuk tahun sekarang ini namun juga bisa mengalami penurunan untuk tahun berikutnya. Karena pertumbuhan laba tidak dapat dipastikan, maka perlu adanya suatu analisis untuk memprediksi tingkat pertumbuhan laba.

Analisis yang biasa digunakan adalah analisis laporan keuangan yang menggunakan rasio keuangan untuk mengukur kinerja keuangan suatu perusahaan. Penilaian atas kinerja perusahaan dapat mencerminkan kondisi keuangan perusahaan yang nantinya dapat memprediksi pertumbuhan laba pada perusahaan tersebut. Analisis laporan keuangan yang dilakukan dapat berupa perhitungan dan interpretasi

melalui rasio keuangan. Rasio keuangan yang dipakai memprediksi pertumbuhan laba dalam penelitian ini adalah rasio likuiditas, solvabilitas, dan aktivitas.

Rasio likuiditas yang paling umum digunakan untuk menganalisa posisi modal kerja suatu perusahaan adalah *current ratio* (CR) yang mengukur kemampuan perusahaan dalam membayar kewajiban jangka pendek atau utang yang segera jatuh tempo pada saat ditagih secara keseluruhan. Rasio solvabilitas dalam penelitian diasosiasikan dengan rasio *debt to equity ratio* (DER) Rasio ini berguna untuk mengetahui seberapa besar aktiva perusahaan dibiayai dari utang. Rasio aktivitas sering diasosiasikan dengan *total asset turnover* (TAT) rasio ini digunakan untuk mengukur perputaran semua aktiva yang dimiliki perusahaan dan mengukur beberapa jumlah penjualan yang diperoleh dari tiap rupiah aktiva.

Penelitian ini dilakukan pada perusahaan manufaktur yang terdaftar di bursa efek Indonesia. Sektor manufaktur yang dipilih adalah sektor *food & beverages* merupakan salah satu bentuk perusahaan yang cukup berkembang sangat pesat. Selain itu sektor *food & beverages* juga memegang peran yang sangat penting dalam kebutuhan masyarakat. Sektor manufaktur juga memiliki tingkat kompetisi yang kuat sehingga rawan terhadap kasus-kasus kecurangan dalam keuangan yang berimplikasi pada kelangsungan hidup yang diragukan. Tahun-tahun sebelumnya kondisi perekonomian di Indonesia mengalami keterpurukan akibat krisis moneter, pada tahun 2005-2010 kondisi perekonomian dalam masa pemulihan. Kelangsungan hidup industri manufaktur sangat berpengaruh terhadap perekonomian Indonesia karena



secara tidak langsung pertumbuhan laba di industri manufaktur ikut mendorong peningkatan perekonomian.

**Tabel 1.1.**  
**Rasio keuangan dan pertumbuhan laba perusahaan manufaktur**  
**Tahun 2017-2019**

Kelompok perusahaan	Rata-rata Pertumbuhan Laba			Rata-rata CR			Rata-rata DER			Rata-rata TAT		
	2017	2018	2019	2017	2018	2019	2017	2018	2019	2017	2018	2019
Food & Beverages	-8.28	-0.98	-10.19	0.21	0.15	0.41	-1.59	-1.53	-2.13	0.98	0.87	0.81

Sumber : [www.idx.co.id](http://www.idx.co.id)

Berdasarkan table 1.1 diatas, dapat dilihat pada tahun 2017-2019 mengalami perubahan naik turunnya *current ratio*, *debt to equity ratio*, *total asset turnover* serta pertumbuhan laba. Dapat dilihat bahwa variabel *current ratio*, *debt to equity ratio*, *total asset turnover* tidak selalu diikuti dengan kenaikan atau penurunan variabel pertumbuhan laba. Walaupun mengalami kenaikan dan penurunan yang berfluktuasi, sebagian besar perusahaan *food & beverages* memiliki pertumbuhan laba yang positif. Hal ini menunjukkan kemampuan perusahaan untuk tetap bertahan ditengah krisis ekonomi.

Berdasarkan uraian diatas, maka peneliti tertarik untuk melakukan penelitian dengan judul "**Pengaruh Current Ratio, Debt To Equity Ratio, Total Asset Turnover Terhadap Pertumbuhan Laba Pada Perusahaan Food & Beverages Yang Terdaftar Di Bursa Efek Indonesia Tahun 2017-2019**

## 1.2. Rumusan Masalah

Berdasarkan uraian latar belakang masalah maka rumusan masalah dalam penelitian ini adalah :

1. Berapa besar pengaruh *Current ratio, debt to equity ratio, total asset turnover* secara parsial terhadap pertumbuhan laba pada perusahaan *food & beverages* yang terdaftar di Bursa Efek Indonesia ?
2. Berapa besar pengaruh *Current ratio, debt to equity ratio, total asset turnover* secara simultan terhadap pertumbuhan laba pada perusahaan *food & beverages* yang terdaftar di Bursa Efek Indonesia ?

## 1.3. Tujuan Penelitian

Dari rumusan masalah di atas, tujuan dari penelitian ini adalah :

1. Untuk mengetahui pengaruh signifikan secara parsial *current ratio, debt to equity ratio, total asset turnover* terhadap pertumbuhan laba pada perusahaan *food & beverages* yang terdaftar di Bursa Efek Indonesia
2. Untuk mengetahui pengaruh signifikan secara simultan *current ratio, debt to equity ratio, total asset turnover* terhadap pertumbuhan laba pada perusahaan *food & beverages* yang terdaftar di Bursa Efek Indonesia.

## 1.4. Manfaat Penelitian

Hasil penelitian ini diharapkan dapat bermanfaat dan berguna sebagai referensi bagi beberapa pihak, yaitu:

1. Manfaat Akademis

Penelitian ini diharapkan akan memberikan manfaat teoritis yaitu memperdalam pengetahuan tentang pertumbuhan laba.

## 2. Manfaat Praktis

- a. Bagi perusahaan Bursa Efek Indonesia (BEI) diharapkan bisa menjadi bahan pertimbangan di dalam pengambilan keputusan investasi
- b. Bagi peneliti, penelitian ini bermanfaat untuk memperdalam pengetahuan peneliti tentang teori-teori rasio keuangan dan pertumbuhan laba.
- c. Bagi peneliti selanjutnya, semoga bermanfaat dalam menambah wawasan untuk pengembangan penelitian lebih lanjut tentang rasio keuangan dan pertumbuhan laba.

## DAFTAR PUSTAKA

- Agus Sartono, 2010, *Manajemen keuangan Teori dan Aplikasi*, Edisi 4, BPFE YOGYAKARTA.
- Angkoso, willy Ciptadi, 2011. “*pengaruh Debt Ratio dan Return on Equity Terhadap Pertumbuhan Laba di BEJ*”, Skripsi Departemen Ekonomi Fakultas Ilmu Sosial, Universitas Negeri Semarang, Semarang.
- Aruan, Deasy Arisandi, dkk, 2020. Pengaruh Current Ratio, Debt to Equity Ratio, Perputaran Kas dan Total asset Turnover Terhadap Profitabilitas Pada Perusahaan Food and Beverages Yang Terdaftar di Bursa Efek Indonesia. *Riset & jurnal akuntansi, VOL 4, NO 1*.
- Brigham, Eugene F, dan Houston, Joel F, 2011, *Dasar-dasar Manajemen Keuangan Terjemahan*, Edisi 10, Jakarta: Salemba Empat.
- Darsono dan Ashari, 2010, *Pedoman Praktis Memahami Laporan Keuangan*, Yogyakarta: andi.
- Fahmi, Irham, 2011, *Analisis Laporan Auntansi*, Bandung: Alfabeta.
- Fahmi, Irham, 2012, “*Analisis Kinerja keuangan*”, Bandung: Alfabeta
- Harahap, Sofyan Syafri, 2012, *Analisis Kritis atas Laporan Keuangan*, Jakarta: Rajawali Pers
- IAI, 2012, *Standar Akuntansi Keuangan*, Salemba Empat.
- Kasmir, 2014, *Analisis Laporan Keuangan*, Edisi Pertama, Cetakan Ketujuh, Jakarta: PT. Rajagrafindo
- Kasmir, 2016, *Analisis Laporan Keuangan*, Jakarta: Raja Grafindo Persada.
- Munawir, S. 2010, *Analisis Laporan Keuangan*, Edisi Keempat, Cetakan Keenam, Yogyakarta: BPFE
- Munawir, S. 2015, *Analisis Laporan Keuangan*, Jakarta: Salemba Empat
- Narpatilova, Oktapiana. 2012, *Pengaruh Rasio Keuangan Dalam Memprediksi Perubahan Laba Pada Perusahaan Manufaktur Yang Terdaftar Di Bursa Efek Indonesia*,
- Samryn, L.M., 2012, *Akuntansi Manajemen Informasi Biaya Untuk Mengendalikan Aktivitas Operasi dan Investasi*, Edisi Pertama, Jakarta: Kencana Prenada Media Group.

Kasmir. (2012), *Analisis Laporan Keuangan*, Jakarta: PT. Raja Grafindo Persada.

Widhaningsih, Desy Niken, 2015, pengaruh rasio Keuangan Dalam Memprediksi Perubahan Laba Pada Perusahaan Manufaktur Yang Terdaftar Di Bursa Efek Indonesia. *Skripsi Universitas Muhammadiyah, SURAKARTA*.