

**ANALISIS KINERJA KEUANGAN BERDASARKAN METODE EVA
(*ECONOMIC VALUE ADDED*) PADA PT. PERKEBUNAN MITRA OGAN
PALEMBANG (Persero) SKRIPSI**

Untuk Memenuhi Sebagian Dari Syarat - Syarat

Guna Mencapai Gelar Sarjana Ekonomi



Diajukan Oleh :

REDITA ZHARA

NPM. 17.01.11.0111

**FAKULTAS EKONOMI
UNIVERSITAS TRIDINANTI
PALEMBANG**

2021


UNIVERSITAS TRIDINANTI
FAKULTAS EKONOMI
PALEMBANG

TANDA PERSETUJUAN SKRIPSI

Nama : REDITA ZHARA
Nomor Pokok/NPM : 17.01.11.0111
Jurusan/Prog.Studi : Manajemen
Jenjang Pendidikan : Strata I
Mata Kuliah Pokok : Manajemen Keuangan
Judul Skripsi : ANALISIS KINERJA KEUANGAN
BERDASARKAN METODE EVA (Economic
Value Added) PADA PT. PERKEBUNAN
MITRA OGAN PALEMBANG (Persero)

Pembimbing Skripsi :



Tanggal 29-04-2021 Pembimbing I :  Kartawinata, SE., M.P
NIDN. 0214125901

Tanggal 29-04-2021 Pembimbing II :  Subarti, SE., M.M
NIDN. 0220086501

Mengetahui :

Dekan Fakultas Ekonomi

Ketua Prodi Manajemen

 
Dr. Msy. Mikial, SE., M.Si., Ak., CA, CSRS

NIDN. 0205026401


Marivam Zanariah, SE., M.M

NIDN. 0222096301



MOTTO DAN PERSEMBAHAN

Motto :

Sesuatu yang belum dikerjakan, sering kali tampak mustahil, kita baru yakin kalau kita telah berhenti melakukannya dengan baik.

- (Andrew Jackson) -

Ku Persembahkan Kepada :

- Ibu dan Ayah Tercinta
- Saudaraku Tersayang
- Seluruh Keluarga Besarku
Tersayang
- Para Dosen yang Kuhormati
- Teman-teman seperjuanganku
- Alamamaterku

PERNYATAAN BEBAS PLAGIAT

Saya yang bertanda tangan di bawah ini:

Nama : Redita Zhara

Nomor Pokok : 1701110111

Falkutas : Ekonomi

Jurusan : Manajemen

Judul : Analisis Kinerja Keuangan Berdasarkan Metode EVA
(Economic Value Added) Pada PT. Perkebunan Mitra
Ogan Palembang (Persero)

Menyatakan bahwa skripsi ini telah ditulis dengan sungguh-sungguh dan tidak ada bagian yang merupakan penjiplakan karya orang lain.

Apabila dikemudian hari terbukti bahwa pernyataan ini tidak benar, maka saya bersedia menerima sanksi pembatalan skripsi dengan segala konsekuensinya.

Palembang, Maret 2021



Redita Zhara

KATA PENGANTAR

Segala puji dan syukur kepada Tuhan Yang Maha Esa, atas berkat dan anugrahNya, sehingga penulis ini dapat menyelesaikan skripsi ini dengan judul “**ANALISIS KINERJA KEUANGAN BERDASARKAN METODE EVA (*ECONOMIC VALUE ADDED*) PADA PT. PERKEBUNAN MITRA OGAN PALEMBANG (Persero)**”. Yang bertujuan untuk memenuhi sebagian dari syarat- syarat dalam memperoleh gelar sarjana pada Falkutas Ekonomi Universitas Tridinanti Palembang.

Penulis skripsi ini tidak terlepas dari adanya dukungan dari berbagai pihak yang telah turut yang telah turut membantu baik dari segi materi, bimbingan, pengarahan maupun dorongan. Untuk itu, penulis mengucapkan banyak terima kasih kepada semua pihak.

1. Ibu Dr. Ir. Hj. Nyimas Manisah, MP selaku rektor Universitas Tridinanti Palembang.
2. Ibu Dr. MSY Mikial, S.E., M.Si., Ak., CA. CSRS selaku Dekan Falkutas Universitas Tridinanti Palembang.
3. Ibu Mariyam Zanariah, SE, MM selaku Ketua Jurusan Falkutas Ekonomi Universitas Tridinanti Palembang.
4. Bapak Kartawinata SE., M.Si selaku dosen Pembimbing I dan Ibu Suharti SE., MM selaku dosen Pembimbing II, yang telah memberikan bimbingan dan pengarahan selama penulisan skripsi ini.
5. Seluruh Dosen Falkutas Ekonomi Universitas Tridinanti Palembang yang telah memberikan ilmu pengetahuan selama penulis mengikuti kuliah di Falkutas Ekonomi Universitas Tridinanti Palembang.
6. Seluruh staf dan pegawai Falkutas Ekonomi Universitas Tridinanti Palembang.

7. Direktur dan staf PT. Perkebunan Mitra Ogan Palembang yang telah membantu penulis untuk memberikan izin penelitian.
8. Kepada orang tuaku, dan seluruh keluarga besarku yang tercinta yang telah memberikan doa, dukungan dan motivasi dan kasih sayang untuk menjadi orang yang lebih baik.
9. Kepada Erick Ortega Goldshajer serta Anisa Pranesty telah memberikan support dalam menjalankan skripsi ini.
10. Teman-teman seperjuangan angkatan 2017 di Jurusan Manajemen Fakultas Ekonomi Universitas Tridini Palembang.

Penulis menyadari dalam penulisan skripsi ini masih banyak kekurangan disebabkan dan kemampuan yang penulis miliki sehingga skripsi ini jauh dari kesempurnaan. Oleh sebab itu, penulis mengharapkan kritik dan saran.

Palembang, Maret 2021

REDITA ZHARA

DAFTAR ISI

	Halaman
HALAMAN JUDUL.....	i
HALAMAN PERSETUJUAN.....	ii
MOTTO DAN PERSEMBAHAN	iii
PERNYATAAN BEBAS PLAGIAT	iv
KATA PENGANTAR.....	v
DAFTAR ISI.....	vii
DAFTAR TABLE.....	ix
DAFTAR GAMBAR.....	x
ABSTRAK.....	xi
RIWAYAT HIDUP.....	xii
BAB I PENDAHULUAN.....	1
1.1 Latar Belakang	1
1.2 Rumusan Masalah	8
1.3 Tujuan Penelitian	8
1.4 Manfaat Penelitian	8
BAB II TINJAUAN PUSTAKA.....	10
2.1 Kinerja Keuangan.	10
2.1.1 Definisi Kinerja Keuangan.....	10
2.1.2 Pengukuran Kinerja	11
2.1.3 Tujuan Kinerja Keuangan... ..	13
2.2 Laporan Keuangan... ..	14
2.2.1 Definisi Laporan Keuangan.....	14
2.2.2 Karakteristik Laporan Keuangan... ..	14
2.2.3 Tujuan Laporan Keuangan... ..	15
2.2.4 Jenis-Jenis Laporan Keuangan... ..	16
2.2.5 Konsep-Konsep dalam Menyusun Laporan Keuangan.....	19
2.3 Economic Value Added (EVA)... ..	20
2.3.1 Pengertian EVA (Economic Value Added)... ..	20
2.3.2 Manfaat EVA (Economic Value Added)... ..	22
2.3.3 Kelebihan dan Kelemahan Eva (Economic Value Added)... ..	23
2.3.4 Perhitungan EVA (Economic Value Added)... ..	24
2.4 Penelitian Terdahulu.	27
2.5 Kerangka Teoritis.....	31
BAB III METODE PENELITIAN.....	34
3.1 Tempat dan Waktu... ..	34
3.2 Sumber dan Teknik Pengumpulan Data.....	34

3.2.1 Sumber Data	34
3.2.2 Teknik Pengumpulan Data	35
3.3 Populasi dan Sampel	36
3.3.1 Populasi	36
3.3.2 Sampel.....	36
3.3.3 Sampling.....	37
3.4 Rancangan Penelitian	37
3.5 Variabel Penelitian dan Definisi Operasional.....	38
3.6 Instrumen Penelitian.....	40
3.7 Teknik Analisis	41
3.8 SistematikaPenulisan.....	43
BAB IV HASIL DAN PEMBAHASAN.....	45
4.1 Hasil Penelitian... ..	45
4.1.1 Gambaran Umum Perusahaan... ..	45
4.1.2 Struktur Organisasi	47
4.1.3 Pembagian Tugas.....	49
4.1.4 Visi dan Misi Perusahaan... ..	59
4.2 Hasil Penelitian... ..	59
4.2.1 Analisis Laporan Keuangan... ..	59
4.2.2 Analisis <i>Economic Value Added</i> (EVA).....	60
4.2.3 Pembahasan Penelitian	72
BAB V PENUTUP.....	76
5.1 Kesimpulan	76
5.2 Saran	77

DAFTAR PUSTAKA

LAMPIRAN

DAFTAR TABEL

Tabel.	Halaman
1.1 Data Keuangan PT. Mitra Ogan Palembang Tahun 2014-2019	7
2.1 Penelitian Relevan... ..	28
3.1 Variabel dan Definisi Operasional	38
4.1 Net Operating Profit After Tax (NOPAT)... ..	61
4.2 Invested Capital.....	62
4.3 Tingkat Hutang.....	64
4.4 Cost of Debt (rd).....	65
4.5 TingkatEkuitas	66
4.6 Cost of Equity (re)... ..	67
4.7 Tingkat Pajak (Tax)... ..	68
4.8 Weighted Average Costof Capital.....	69
4.9 Capital Charges	70
4.10 Economic Value Added (EVA).....	71

DAFTAR GAMBAR

Gambar	Halaman
2.1 Gambar Berfikir... ..	33
4.1 Struktur Organisasi Perusahaan.....	48

ABSTRAK

REDITA ZHARA, Analisis Kinerja Keuangan Berdasarkan Metode EVA (Economic Value Added) Pada PT. Perkebunan Mitra Ogan Palembang (Persero)

Dalam penelitian ini yang menjadi pembahasan adalah apakah kinerja keuangan menggunakan metode EVA (*Economic Value Added*) tahun 2015-2019 dapat menentukan nilai tambahan pada PT. Perkebunan Mitra Ogan Palembang. Tujuan dari penelitian ini adalah untuk menganalisis kinerja keuangan perusahaan dengan menggunakan pendekatan EVA (*Economic Value Added*). Metode penelitian yang digunakan adalah deskriptif dengan pendekatan kuantitatif. Penelitian menggunakan data sekunder berupa laporan keuangan yang peneliti dapatkan dari laporan keuangan PT. Perkebunan Mitra Ogan Palembang pada tahun 2015-2019 melalui wawancara dan dokumentasi. Hasil dari penelitian ini menunjukkan bahwa kinerja keuangan PT. Perkebunan Mitra Ogan Palembang menggunakan metode EVA (*Economic Value Added*) menunjukkan nilai yang baik dari tahun 2015-2016 mengalami penurunan nilai EVA yang dihasilkan masih positif, yang berarti nilai EVA > 0 artinya kinerja keuangan perusahaan dapat dikatakan baik karena perusahaan mampu memperoleh nilai tambah. Sedangkan pada tahun 2018-2019 nilai EVA mengalami penurunan dan memperoleh nilai negatif, yang berarti bahwa nilai EVA < 0 artinya kinerja keuangan perusahaan belum dikatakan baik karena tidak mampu memperoleh nilai tambah.

Kata Kunci : Laporan Keuangan, Kinerja Keuangan, Metode EVA (*Economic Value Added*).

RIWAYAT HIDUP

Redita Zhara, dilahirkan di Baturaja pada 19 Februari 2000 dari Ayah yang bernama Edwin Kesuma dan Ibu Suryani, yang merupakan anak ke-2 dari 3 bersaudara.

Sekolah Dasar di SD Negeri 233 Palembang pada tahun 2006-2011. Sekolah Menengah Pertama di SMP Negeri 12 Palembang pada tahun 2011-2014. Sekolah Menengah Atas di SMA Negeri 09 Palembang pada tahun 2014-2017. Pada tahun 2017 melanjutkan pendidikan di Perguruan Tinggi Swasta, tepatnya di Universitas Tridinanti Palembang (UTP) Fakultas Ekonomi Jurusan Manajemen.

BAB I

PENDAHULUAN

1.1 Latar Belakang Masalah

Perkembangan dunia bisnis saat ini yang semakin dinamis dan selalu berubah, maka suatu organisasi atau perusahaan dituntut untuk dapat menyesuaikan diri baik secara internal maupun eksternal. Hal ini merupakan konsekuensi dari suatu organisasi untuk dapat bersaing dalam memasuki era persaingan yang ketat dan selalu berubah.

Secara umum bahwa tujuan dari setiap bisnis atau perusahaan adalah memaksimalkan kekayaan pemegang saham atau menghasilkan profit maksimal bagi pemegang saham, baik perusahaan yang bergerak dalam bidang jasa atau produksi. Untuk memaksimalkan kekayaan tersebut dapat diwujudkan melalui perolehan keuntungan yang lebih besar.

Suatu perusahaan didirikan dengan tujuan untuk mendapatkan keuntungan sebanyak-banyaknya. Oleh sebab itu kinerja perusahaan sangat berperan penting dalam kelangsungan hidup perusahaan. Analisis perkembangan kinerja keuangan dapat diperoleh melalui analisis terhadap data keuangan perusahaan yang tersusun dalam laporan keuangan. Informasi yang nantinya di dapat dari analisis laporan keuangan dapat menunjukkan apakah suatu perusahaan sedang maju atau akan mengalami kesulitan keuangan.

Kinerja keuangan adalah suatu usaha formal yang dilaksanakan perusahaan untuk mengevaluasi, efisiensi, dan efektifitas dari akitivitas perusahaan yang telah dilaksanakan pada periode waktu tertentu. Menurut Succipto (2012:6) pengertian kinerja keuangan adalah penentuan ukuran-ukuran tertentu yang dapat mengukur keberhasilan suatu organisasi atau perusahaan dalam menghasilkan laba. Sedangkan Menurut IAI (2014:7) Kinerja Keuangan adalah kemampuan perusahaan dalam mengelola dan mengendalikan sumberdaya yang dimilikinya.

Salah satu pengukuran kinerja keuangan yang dilihat dari laporan keuangan perusahaan adalah melakukan penilaian kinerja keuangan dengan analisis *Economic Value Added* (EVA). *Economic Value Added* (EVA) saat ini merupakan salah satu periode yang digunakan untuk mengukur tingkat efisiensi operasi sebuah perusahaan dalam menggunakan modal untuk menciptakan nilai tambah atau profitabilitas. Melalui konsep EVA pihak manajemen dapat mengetahui biaya modal yang sebenarnya dari lingkup bisnisnya, sehingga tingkat penghasilan modal dapat terlihat jelas.

Menurut Hanif dan Darsono (2012:88) EVA dapat diperoleh dengan mengurangi beban modal (capital charge) dari laba operasi bersih (net operating profit). Beban modal diperoleh dari perkalian antara jumlah aktiva yang digunakan dengan suatu tingkat tarif (rate). Selain itu menurut Tunggal (2014:1) EVA adalah suatu sistem manajemen keuangan untuk mengukur laba ekonomi dalam suatu

perusahaan, yang menyatakan bahwa kesejahteraan dapat tercipta jika perusahaan mampu memenuhi biaya operasi (*operating cost*) dan biaya modal (*cost of capital*).

Menurut Malhamah dan Sari Oktavera (2018:76) “EVA adalah pengukuran kinerja perusahaan harus mempertimbangkan harapan para penyandang dana secara adil dengan mempertimbangkan biaya modal rata-rata. Penerapan konsep EVA dalam suatu perusahaan akan membuat perusahaan lebih fokus pada penciptaan nilai perusahaan, hal ini merupakan keunggulan dari EVA.

Nilai dapat diartikan sebagai nilai guna, daya guna maupun manfaat yang dinikmati oleh *stakeholders*. Hal ini disebabkan karena EVA dihitung berdasarkan kepentingan kreditur dan para pemegang saham dan bukannya berdasarkan nilai buku yang bersifat historis.

Konsep EVA menghitung biaya modal (*cost of capital*) berdasarkan nilai pasar dan bukan berdasarkan nilai historisnya pada penilaian kinerja dengan menggunakan analisis laporan keuangan. EVA bertujuan untuk menilai apakah secara ekonomis atau hanya untuk pembiayaan perusahaan.

Menurut Fahmi (2015:26) yang menyatakan bahwa kunci sukses perusahaan terletak pada nilai ekonomis, apabila EVA perusahaan positif maka usaha perusahaan dalam meningkatkan kinerjanya sangat baik begitu juga sebaliknya apabila EVA perusahaan negative berarti perusahaan mengalami penurunan kinerja.

Tujuan dari pendirian sebuah perusahaan yaitu untuk memperoleh laba, meningkatkan penjualan, memaksimalkan nilai saham, dan meningkatkan kesejahteraan pemegang saham. Oleh karena itu untuk mewujudkan tujuan tersebut diperlukan kemampuan untuk bersaing, yang mana hal ditentukan oleh kinerja perusahaan itu sendiri. Tingkat kesehatan perusahaan bagi para pemegang saham sangatlah penting untuk memyakinannya atas kondisi sebenarnya suatu perusahaan, sehingga modal yang telah dan akan di investasikan cukup aman dan mendapatkan tingkat return sesuai dengan yang diharapkan.

Penilaian kinerja keuangan suatu perusahaan bukan hal yang mudah, mengingat terdapat banyak sekali alat ukur penilaian kinerja keuangan perusahaan yang dapat digunakan. Salah satu cara untuk dapat dipakai untuk mengukur kinerja keuangan perusahaan adalah dengan menggunakan metode *Economic Value Added* (EVA). Kinerja keuangan perusahaan merupakan salah satu faktor yang diperhatikan para investor dalam mengambil keputusan untuk berinvestasi. Manajemen perusahaan berusaha meningkatkan kinerja keuangan untuk mempertahankan eksistensinya dan juga untuk menarik perhatian investor untuk menanamkan modalnya. Kinerja keuangan merupakan penentuan ukuran tertentu yang dapat dijadikan ukuran keberhasilan suatu perusahaan atau organisasi untuk menghasilkan laba atas keuntungan.

Semakin baik kinerja keuangan perusahaan maka semakin kecil kemungkinan resiko investasi yang ditanggung dan semakin besar kemungkinan pengembalian

saham yang diperoleh. Hal ini akan mengakibatkan semakin banyak investor yang tertarik membeli suatu saham perusahaan, maka harga saham cenderung akan bergerak naik.

EVA merupakan ukuran keberhasilan manajemen perusahaan dalam meningkatkan nilai tambah (*value added*) bagi perusahaan. Asumsinya jika kinerja manajemen baik atau efektif (dilihat dari nilai tambah yang diberikan), maka akan terlihat pada peningkatan perusahaan. Kelebihan EVA adalah EVA memfokuskan penilainya pada nilai tambah dengan memperhitungkan biaya modal sebagai konsekuensi investasi dan EVA dapat digunakan sebagai tolak ukur pemberian bonus pada karyawan. Hal ini disebabkan karena EVA dapat digunakan sebagai alat penetapan besar bonus yang dibagikan kepada karyawan.

PT. Perkebunan Mitra Ogan Palembang merupakan salah satu perusahaan BUMN milik pemerintah, yang mempunyai peranan penting dalam peredaran kelapa sawit dan karet di masyarakat. PT. Perkebunan Mitra Ogan Palembang adalah perusahaan yang bergerak di bidang usaha agroindustry. PT Perkebunan Mitra Ogan Palembang mengusahakan perkebunan dan pengelolaan komoditas kelapa sawit dan karet yang mencakup pengelolaan areal, dan tanaman, kebun bibit dan pemeliharaan tanaman menghasilkan, pengelolaan komoditas menjadi bahan baku berbagai industri, pemasaran komoditas yang menghasilkan dan kegiatan pendukung lainnya.

PT. Perkebunan Mitra Ogan Palembang mengukur kinerja perusahaannya dengan menggunakan analisis rasio keuangan. PT Perkebunan Mitra Ogan Palembang dengan menggunakan rasio keuangan. PT Perkebunan Mitra Ogan Palembang menggunakan ukuran kinerja konvensional seperti *Return On Equity* (ROE) *Return On Asset* (ROA) dan *Current Ratio* dalam mengukur perusahaannya. Sehingga penulis tertarik untuk mengukur kinerja keuangan dengan perusahaan dengan menggunakan *Economic Value Added* (EVA) agar dapat melihat apakah kinerja keuangan PT Perkebunan Mitra Ogan Palembang menghasilkan nilai tambah ekonomi bagi pemegang saham dan investor.

Kinerja perusahaan juga telah sesuai *corporate-value* PT Perkebunan Mitra Ogan Palembang yang wajib dijalankan dan menjadi patokan yang dipegang seluruh awak perusahaan. Dalam hubungan dengan uraian diatas, maka dapat disajikan laporan keuangan mengenai perkembangan total aktiva (total asset) dan laba bersih dalam laporan keuangan PT. Mitra Ogan Palembang yaitu laporan neraca dan laporan perhitungan laba bersih dari tahun 2015-2019 seperti yang terdaftar pada tabel berikut ini tabel 1.1:

Tabel 1.1**Data Laporan Keuangan PT. Mitra Ogan Palembang (Persero)****Tahun 2015-2019**

Tahun	Total Asset (Rp)	Laba Operasi Bersih (%)
2015	436.470.895.352	57.807.106.950
2016	692.186.462.265	67.929.450.652
2017	744.557.309.434	73.113.516.483
2018	974.830.227.723	96.073.976.828
2019	993.439.661.061	110.102.731.950

Sumber: PT. Perkebunan Mitra Ogan (Persero) Palembang Tahun 2021

Berdasarkan tabel 1.1 bahwa laba bersih (Net Profit) pada PT. Mitra Ogan Palembang dari tahun 2015-2016 perusahaan itu mengalami penurunan dikarenakan harga pasar minyak kelapa sawit (CPO) di dunia menurun, menyebabkan bisnis penjualan minyak kelapa sawit mengalami penurunan. Namun pada saat tahun 2017 laba bersih mengalami kenaikan yang signifikan dikarenakan harga pasar minyak kelapa sawit (CPO) di dunia mengalami kenaikan khususnya Negara Eropa Timur. Pada tahun 2018 laba bersih peningkatan lagi di karenakan faktor harga dunia. Pada tahun 2019 laba bersih mengalami peningkatan karena realisasi jumlah aset perusahaan meningkat. Laba bersih pada PT. Mitra Ogan Palembang terlihat baik dikarenakan terjadinya efisiensi di segala bidang.

Berdasarkan latar belakang yang telah diuraikan diatas peneliti tertarik untuk melakukan penelitian dalam bentuk skripsi dengan judul “ **Analisis Kinerja Keuangan Berdasarkan Metode Economic Value Added (EVA) pada PT. Mitra Ogan Palembang**”

1.2 Rumusan Masalah

Berdasarkan latar belakang masalah yang telah diuraikan di atas, maka rumusan masalah dalam penelitian ini adalah :

Bagaimana kinerja keuangan berdasarkan metode EVA (*Economic Value Added*) pada PT. Mitra Ogan Palembang?

1.3 Tujuan Penelitian

Dengan mengacu pada latar belakang dan rumusan masalah di atas, maka tujuan penelitian ini adalah:

Untuk mengetahui dan mengukur kinerja keuangan perusahaan PT. Perkebunan Mitra Ogan Palembang dengan menggunakan pendekatan EVA(*Economic Value Added*)

1.4 Manfaat Penelitian

Adapun manfaat dari penelitian diharapkan dengan memberikan tambahan pengetahuan bagi beberapa manfaat yang terkait adalah sebagai berikut :

a. Bagi Peneliti

Bagi penulis, penelitian ini diharapkan menambah wawasan dan pengetahuan penulis mengenai pengukuran kinerja keuangan menggunakan metode EVA (*Economic Value Added*) dan beberapa teori yang telah diperoleh di bangku kuliah.

b. Bagi Perusahaan

Penelitian ini diharapkan dapat membantu memberikan informasi kepada perusahaan mengenai kondisi keuangannya dan dapat diketahui sejauh mana prestasi yang dicapai perusahaan dari tahun ke tahun sehingga membantu pihak perusahaan dalam mengevaluasi kinerja keuangan dimasa yang akan datang.

c. Bagi Akademik

Penelitian ini diharapkan dapat dijadikan sebagai tambahan referensi untuk penelitian sejenis dalam penyempurnaan penelitian selanjutnya.

DAFTAR PUSTAKA

- Adiguna, Irena Nesya *et. al.* *Analisis Kinerja Keuangan Dengan Menggunakan Metode Economic Value Added (EVA) Pada Perusahaan Plastik dan Kemasan yang Terdaftar Di Bursa Efek Indonesia Periode Tahun 2011-2015*. Jurnal EMBA Vol. 5 No. 2 Juni 2017,
- Baridwan, Zalai. 2014. *Intermediate Accounting*. Edisi kedelapan. Yogyakarta : BFFE
- Feranita, Rany. *Analisis Kinerja Keuangan Dengan Menggunakan Metode EVA (Studi Kasus Pada Perusahaan Sektor Pertanian yang Terdaftar di ISSI)*. Skripsi : UIN Raden Fatah Palembang, 2016.
- Hanif dan Darsono. 2012. *Standar Akuntansi Keuangan*. Jakarta : Salemba Empat
- Ikatan Akuntan Indonesia. 2014. *Standart Akuntansi Keuangan Buku 1*. Jakarta : Salemba Empat
- Irmani dan Erie Febrian. 2011. *Financial Value Added : Jurnal Akuntansi dan Keuangan*
- Kasmir. 2011. *Analisa Laporan Keuangan*. Jakarta : Raja Grafindo Persada
- Ningsih, Listia, *Analisis Penilaian Kinerja Keuangan Perusahaan dengan Menggunakan Du Point System dan Economic Value Added (EVA) Pada PT. Perkebunan Nusantara III (Persero) Medan*. Skripsi : Universitas Medan Area, 2015.
- Putra, Edisah dan Lisa Liyanti. *Analisis Kinerja Keuangan dengan Menggunakan Economic Value Added (EVA) dan Financial Value Added (EVA) Pada PT. Perkebunan Nusantara III (Persero)*. Jurnal Riset Akuntansi dan Bisnis Vol. 16 No. 2 September 2016.
- Rahman, Pura. 2013. *Pengantar Akuntansi 1*. Jakarta : Erlangga Rudianto. 2015.
- Akuntansi Manajemen*. Jakarta : Grafindo
- Sari, Muthia. *Analisis Kinerja Keuangan Perusahaan dengan Menggunakan Metode Economic Value Added (EVA) (Studi Kasus pada PT. Bukit Asam (Persero) Tbk yang terdaftar di Bursa Efek Indonesia)*. Skripsi : Universitas Lampung, 2015.

Sucipto.2012. *Penilaian Kinerja Keuangan dan Akuntansi* ".Medan :
Universitas Sumatera Utara

Sugiyono. 2012. *Metode Kualitatif, Kuantitatif dan R dan IB*. Bandung : Alfabeta

Sugiyono. 2013. *Metode Kualitatif, Kuantitatif dan R dan IB*. Bandung : Alfabeta

Tunggal. 2014. *Economic Value Added (EVA), Teori, Soal, dan Kasus*. Jakarta :
Harva Rindo