

**PENGARUH CURRENT RATIO DAN DEBT RATIO TERHADAP  
RETURN ON ASSET PADA PT.TIMAH ( PERSERO) TBK YANG  
TERDAFTAR DI BURSA EFEK INDONESIA TAHUN 2017-2019**

**SKRIPSI**

**Untuk Memenuhi Sebagian Dari Syarat-Syarat  
Guna Mencapai Gelar Sarjana Ekonomi**



**Diajukan Oleh :**

**SEPTO WIJAYA  
NPM. 17.01.12.0017**

**FAKULTAS EKONOMI  
UNIVERSITAS TRIDINANTI  
PALEMBANG  
2021**

**UNIVERSITAS TRIDINANTI  
FAKULTAS EKONOMI  
PALEMBANG**


**HALAMAN PERSETUJUAN SKRIPSI**

Nama : Septo Wijaya  
Nomor Pokok/NPM : 1701120017  
Jurusan/Prog. Studi : Akuntansi  
Jenjang Pendidikan : Strata I  
Mata Kuliah Pokok : Akuntansi Manajemen  
Judul Skripsi : PENGARUH CURRENT RATIO DAN DEBT RATIO TERHADAP RETURN ON ASSET PADA PT TIMAH (PERSERO) TBK YANG TERDAFTAR DI BURSA EFEK INDONESIA TAHUN 2017-2019

Pembimbing Skripsi  
Tanggal 20-08-2021 Pembimbing I :

  
Meti Zuliyana, SE., M.Si., Ak., CA.  
NIDN 0205056701

Tanggal 16-08-2021 Pembimbing II :


  
Febransyah, SE., M.M.  
NIDN 0203026601




Mengetahui,

Dekan Fakultas Ekonomi

Ketua Program Studi

  
Dr. Msy. Mikial, SE., M.Si., Ak., CA.  
NIDN 0205026401

  
Meti Zuliyana, SE., M.Si., Ak., CA.  
NIDN 0205056701

**UNIVERSITAS TRIDINANTI  
FAKULTAS EKONOMI  
PALEMBANG**

**HALAMAN PENGESAHAN SKRIPSI**

Nama : Septo Wijaya  
Nomor Pokok/NPM : 1701120017  
Jurusan/Prog. Studi : Akuntansi  
Jenjang Pendidikan : Strata I  
Mata Kuliah Pokok : Akuntansi Manajemen  
Judul Skripsi : PENGARUH CURRENT RATIO DAN DEBT RATIO TERHADAP RETURN ON ASSET PADA PT TIMAH (PERSERO) TBK YANG TERDAFTAR DI BURSA EFEK INDONESIA TAHUN 2017-2019

Penguji Skripsi  
Tanggal 23-09-2021 Ketua penguji :

  
Meti Zuliyana, SE., M.Si., Ak., CA.  
NIDN 0205056701

Tanggal 23-09-2021 Penguji I :

  
Febransyah, SE., M.M.  
NIDN 0203026601

Tanggal 23-09-2021 Penguji II :

  
Titi Suelmi, SE, MM, Ak., CA.  
NIDN 0025075701



Mengesahkan :

Dekan Fakultas Ekonomi

Ketua Program Studi

  
Dr. Msy. Mikhal, SE, M.Si, Ak, CA.  
NIDN 0205026401

  
Meti Zuliyana, SE., M.Si., Ak., CA.  
NIDN 0205056701

## PERNYATAAN BEBAS PLAGIAT

Saya yang bertanda tangan dibawah ini :

Nama : Septo wijaya  
Nomor pokok : 1701120017  
Fakultas/Program studi : Ekonomi / Akuntansi  
Jenjang pendidikan : S1 ( Strata 1 )  
Judul skripsi : **PENGARUH *CURRENT RATIO* DAN DEBT RATIO TERHADAP RETURN ON ASSET PADA PT.TIMAH (PERSERO) Tbk YANG TERDAFTAR DI BURSA EFEK INDONESIA TAHUN 2017-2019.**

Menyatakan bahwa skripsi ini telah ditulis sendiri dengan sungguh-sungguhnya dan tidak ada bagian yang merupakan penjiplakan karya orang lain. Apabila di kemudian hari terbukti bahwa pernyataan ini tidak benar, maka saya sanggup menerima sanksi berupa pembatalan skripsi ini dan segala konsekuensinya.

Palembang, 20 Agustus 2021



## DAFTAR ISI

	Halaman
<b>SKRIPSI.....</b>	<b>i</b>
<b>HALAMAN PERSETUJUAN SKRIPSI.....</b>	<b>ii</b>
<b>HALAMAN PENGESAHAN SKRIPSI.....</b>	<b>iii</b>
<b>MOTTO DAN PERSEMBAHAN .....</b>	<b>iii</b>
<b>PERNYATAAN BEBAS PLAGIAT .....</b>	<b>v</b>
<b>KATA PENGANTAR.....</b>	<b>vi</b>
<b>DAFTAR ISI.....</b>	<b>viii</b>
<b>DAFTAR TABEL .....</b>	<b>xii</b>
<b>DAFTAR GAMBAR.....</b>	<b>xiii</b>
<b>ABSTRAK.....</b>	<b>xiv</b>
<b>ABSTRACT .....</b>	<b>xv</b>
<b>RIWAYAT HIDUP.....</b>	<b>xvi</b>
<b>BAB I PENDAHULUAN .....</b>	<b>1</b>
1.1 Latar belakang .....	1
1.2 Perumusan Masalah .....	8
1.3 Tujuan Penelitian.....	8
1.4 Manfaat Penelitian .....	9
<b>BAB II TINJAUAN PUSTAKA .....</b>	<b>10</b>
2.1 Kajian Teoritis.....	10
2.1.1 Grand Theory.....	10
2.1.2 Pengertian Rasio keuangan.....	11
2.1.3 Jenis – jenis rasio keuangan.....	11

2.1.4 Rasio likuiditas.....	13
2.1.4.1 Pengertian Rasio likuiditas.....	13
2.1.4.2 Current ratio .....	14
2.1.5 Rasio Leverage.....	15
2.1.5.1 Pengertian rasio Leverage .....	15
2.1.5.2 Debt Ratio .....	16
2.1.6 Rasio Profitabilitas .....	17
2.1.6.1 Pengertian Rasio Profitabilitas .....	17
2.1.6.2 Return On Asset .....	17
2.2 Penelitian Lain yang Relevan.....	19
2.3 Kerangka Berpikir .....	20
2.4 Hipotesis Penelitian .....	23
<b>BAB III METODE PENELITIAN.....</b>	<b>24</b>
3.1 Tempat dan Waktu Penelitian .....	24
3.1.1 Tempat penelitian.....	24
3.1.2 Waktu penelitian .....	24
3.2 Sumber dan teknik pengumpulan data.....	24
3.2.1 Sumber data .....	24
3.2.2 Teknik Pengumpulan Data .....	25
3.3 Populasi, Sample dan Sampling .....	26
3.3.2 Sampel .....	26
3.3.3 Sampling.....	26
3.4 Rancangan Penelitian.....	27
3.5 Variabel dan Definisi Operasional .....	28
3.5.1 Variabel .....	28

3.6 Instrumen Penelitian .....	29
3.7 Teknik Analisis data .....	29
3.7.1 Uji Normalitas.....	30
3.7.2 Uji Asumsi Klasik .....	31
3.7.3 Analisis Regresi Linear Berganda .....	32
3.7.4 Uji Hipotesis .....	33
3.7.4.1 Uji t (Parsial) .....	33
3.7.4.2 Uji F (Simultan).....	33
3.7.4.3 Uji Koefisien determinasi ( $R^2$ ) .....	34
<b>BAB IV HASIL PENELITIAN DAN PEMBAHASAN.....</b>	<b>35</b>
4.1 Hasil Penelitian.....	35
4.1.1 Sejarah Singkat Perusahaan.....	35
4.1.2 Visi dan Misi Perusahaan .....	40
4.1.2.1 Visi PT. Timah (Persero) Tbk .....	40
4.1.2.2 Misi PT. Timah (Persero) Tbk .....	40
4.1.3 Struktur Organisasi.....	40
4.1.3.1 Identifikasi Tingkatan Manajemen .....	41
4.1.4 Strategi Pengembangan Usaha.....	42
4.1.4    Pengelolaan Sumber Daya Manusia .....	44
4.1.4.1 Roadmap & Strategi Pengembangan SDM PT Timah.....	45
4.1.5    Uji Normalitas .....	49
4.1.6    Uji Asumsi Klasik .....	52
4.1.6.1 Uji Autokorelasi.....	52
4.1.6.2 Uji Heteroskedastisitas .....	53
4.1.6.3 Uji Multikolinearitas .....	54

4.1.7	Uji Regresi linear Berganda .....	55
4.1.8	Uji Hipotesis.....	57
4.1.8.1	Uji Parsial ( Uji t ).....	57
4.1.8.2	Uji Simultan ( Uji F ).....	58
4.1.8.2	Uji koefisien determinasi ( $R^2$ ) .....	60
4.2	Pembahasan .....	61
4.2.1	Analisis <i>current Ratio</i> dan <i>Debt Ratio</i> secara parsial Terhadap <i>Return On Asset</i> pada PT. Timah (Persero) Tbk yang terdaftar di BEI Tahun 2017-2019 .....	61
4.2.2	Analisis <i>current Ratio</i> dan <i>Debt Ratio</i> secara Simultan Terhadap <i>Return On Asset</i> pada PT. Timah (Persero) Tbk yang terdaftar di BEI Tahun 2017-2019 .....	63
<b>BAB V KESIMPULAN DAN SARAN.....</b>		<b>66</b>
5.1	Kesimpulan .....	66
5.2	Saran .....	68
<b>DAFTAR PUSTAKA.....</b>		<b>69</b>
<b>Lampiran – lampiran dan berkas .....</b>		<b>71</b>
<b>Lampiran berkas.....</b>		<b>77</b>



# BAB I

## PENDAHULUAN

### 1.1 Latar belakang

Setiap perusahaan yang ingin menjalankan usahanya pasti membutuhkan dana. Dana diperoleh dari pemilik perusahaan maupun dari utang dana yang diterima oleh perusahaan digunakan untuk membeli aktiva tetap untuk memproduksi barang atau jasa, membeli bahan-bahan untuk kepentingan produksi dan penjualan, untuk piutang dagang, untuk mengadakan persediaan kas dan membeli surat berharga yang sering disebut efek atau sekuritas baik untuk kepentingan transaksi maupun untuk menjaga likuiditas perusahaan (riyanto,2010:3) .

Dengan demikian maka untuk dapat melakukan bisnis setiap perusahaan selalu memerlukan aktiva riil (*real assets*) baik yang berwujud (*tangible assets*) seperti mesin, pabrik, kantor, kendaraan, maupun yang tidak berwujud (*intangible assets*) seperti keahlian teknis (*technical expertise*), merek dagang (*trade mark*) dan patent. Untuk memperoleh aktiva riil tersebut perusahaan harus mencari untuk membiayainya antara lain dengan cara menjual saham, obligasi bagi perusahaan yang berbentuk perseroan terbatas (PT) ataupun sekuritas lain atau mencari kredit dari bank. Sekuritas tersebut yang berupa sepotong kertas itu disebut aktiva keuangan (*financial assets*) kertas-kertas yang merupakan tersebut mempunyai tuntutan (*claims*) atas aktiva riil dari perusahaan yang menerbitkan

sekuritas tersebut. Mereka yang mempunyai kepentingan terhadap perkembangan suatu perusahaan sangatlah perlu untuk mengetahui kondisi keuangan perusahaan tersebut, dan kondisi suatu perusahaan akan dapat diketahui dari laporan keuangan perusahaan yang bersangkutan, yang terdiri dari Neraca, laporan perhitungan Rugi Laba serta laporan-laporan keuangan, lainnya dengan mengadakan terhadap pos-pos neraca akan dapat diketahui atau akan diperoleh gambaran tentang posisi keuangannya, sedangkan analisa terhadap laporan rugi labanya akan memberikan gambaran tentang hasil atau perkembangan usaha perusahaan yang bersangkutan (Munawir 2014 : 1) .

Laporan keuangan pada dasarnya adalah hasil dari proses akuntansi yang dapat digunakan sebagai alat untuk berkomunikasi antara data keuangan atau aktivitas suatu perusahaan dengan pihak-pihak yang berkepentingan dengan data atau aktivitas perusahaan tersebut (Munawir, 2014:1)

Pihak-pihak yang berkepentingan terhadap posisi keuangan maupun perkembangan suatu perusahaan adalah para pemilik perusahaan, manager perusahaan yang bersangkutan, para kreditur, bankers para investor dan pemerintah dimana perusahaan tersebut berdomisili, buruh serta pihak-pihak lainnya lagi. Salah satu cara untuk melihat baik atau buruknya kinerja suatu perusahaan adalah dengan melihat tingkat profitabilitas perusahaan tersebut.

Untuk menilai suatu kondisi keuangan secara efektif atau belum, analisis keuangan memerlukan beberapa tolak ukur. Tolak ukur yang sering digunakan adalah rasio atau indeks yang menghubungkan dua data keuangan yang satu

dengan yang lainnya. Rasio-rasio yang digunakan untuk menilai kinerja keuangan perusahaan seperti rasio profitabilitas, rasio likuiditas dan rasio leverage.

Rasio profitabilitas merupakan rasio untuk menilai kemampuan perusahaan dalam mencari keuntungan atau laba dalam suatu periode tertentu. Rasio ini juga memberikan ukuran tingkat efektivitas manajemen suatu perusahaan yang ditunjukkan dari laba yang dihasilkan dari penjualan atau dari pendapatan investasi (Kasmir 2016:114).

*Return On Asset* merupakan salah satu rasio profitabilitas yang dapat mengukur kemampuan sebuah perusahaan dalam menghasilkan suatu laba dari aktiva yang digunakan. *Return On Asset* mampu mengukur kemampuan perusahaan menghasilkan keuntungan pada masa lalu untuk kemudian diproyeksikan dimasa yang akan datang. Dengan *Return On Asset* kita bisa menilai apakah perusahaan sudah efektif dalam memakai aktiva dalam aktivitas operasi untuk membuahkan keuntungan. *Return On Asset* merupakan perbandingan antara laba bersih setelah pajak atau *net income after tax* terhadap total asset, semakin besar *Return On Asset* maka kinerja perusahaan semakin baik karena pengembalian atas aktiva semakin besar. Perusahaan yang bergerak dalam bidang pertambangan dan produksi membutuhkan pengelolaan terhadap modal kerja yang dialokasikan perusahaan untuk operasi perusahaan.

Rasio likuiditas adalah menunjukkan kemampuan suatu perusahaan untuk memenuhi kewajiban keuangannya yang harus segera dipenuhi atau kemampuan perusahaan untuk memenuhi kewajiban keuangannya pada saat ditagih.

Perusahaan yang mampu memenuhi kewajiban keuangannya tepat pada waktunya berarti perusahaan dalam “likuid” dan perusahaan dikatakan mampu memenuhi kewajiban keuangan tepat pada waktunya segera memenuhi kewajiban keuangannya pada saat ditagih berarti perusahaan tersebut dalam keadaan “ilikuid”(Munawir 2014:31). Dengan menggunakan *Current Ratio* mengukur kemampuan perusahaan mampu atau tidak dalam menutupi seluruh utang jangka pendeknya dengan menggunakan aktiva lancar yang ada ,dengan perbandingan antara total hutang lancar dibandingkan dengan total aktiva lancar.

Rasio solvabilitas atau leverage ratio merupakan rasio yang menunjukkan kemampuan perusahaan untuk memenuhi kewajiban keuangannya apabila perusahaan tersebut dilikuidasikan ,baik kewajiban jangka pendek maupun jangka panjang (Munawir 2014 : 32 ).Dengan menggunakan *Debt Ratio* seberapa besar aktiva perusahaan dibiayai oleh utang atau seberapa besar utang perusahaan berpengaruh terhadap pengelolaan aktiva. *Debt Ratio* memperlihatkan hasil ,apabila rasio nya tinggi artinya utang semakin banyak, maka akan sulit bagi perusahaan memperoleh pinjaman .Demikian pula apabila rasio nya rendah semakin kecil perusahaan dibiayai oleh utang .pengukuran ini menilai baik tidaknya rasio perusahaan ,digunakan rasio rata – rata industri yang sejenis.

Pada dasarnya setiap perusahaan yang menjalankan sebuah bisnis tujuannya utamanya pasti menghasilkan keuntungan atau laba semaksimal mungkin bagi perusahaan. Untuk menjaga kelangsungan hidup pada perusahaan dimasa sekarang maupun dimasa yang akan datang. PT.Timah Tbk merupakan perusahaan penghasil logam timah terbesar di dunia dan sedang dalam proses

mengembangkan usahanya diluar penambangan timah dengan tetap berpijak pada kompetensi yang dimiliki dan dikembangkan. PT. Timah (Persero) Tbk merupakan satu satunya Badan Usaha Milik Negara yang bergerak dalam industri pertambangan timah di Indonesia. Padamulanya PT Tambang Timah terdiri dari tiga perusahaan pertambangan milik pemerintah Belanda tetapi setelah Indonesia merdeka, industri pertambangan timah secara bertahap diambil alih oleh pemerintah Indonesia. PT Tambang Timah adalah perusahaan yang berskala internasional sehingga harus mampu mencari terobosan - terobosan baru sehingga nantinya dapat mempertahankan pangsa pasarnya dalam jangka pendek dan meningkatkan pangsa pasarnya di pasar internasional. Untuk mencapai tujuan tersebut PT Tambang Timah akan meningkatkan produksi usahanya. Perusahaan tersebut juga berencana untuk melakukan diversifikasi atas sumber sumber pendapatan dari aktiva. Sehingga pihak manajemen perlu mengetahui kondisi keuangan perusahaan dengan pasti yang nantinya dapat digunakan untuk mengambil keputusan dan kebijakan perusahaan.

Berikut ini ialah akan disajikan fenomena posisi keuangan dan rasio-rasio keuangan yang meliputi *Current Ratio*, *Debt Ratio* dan *Return On Aseet* pada perusahaan PT. Timah Tbk.

Tabel 1.1

## Fenomena posisi keuangan dan Rasio-rasio keuangan PT Timah Tbk

Nama Perusahaan	Rasio keuangan (%)		
	2017	2018	2019
<b>PT. TIMAH Tbk</b>			
<b>Current ratio</b>	2,12	1.35	1,02
<b>Debt Ratio</b>	48,2	59,6	74.1
<b>Return On Asset</b>	4.12	1.83	-3.45

Sumber: Data yang diolah oleh peneliti tahun 2021 dari *idx.co.id*

Berdasarkan uraian diatas terdapat perubahan kenaikan dan penurunan yang tidak stabil dalam posisi Rasio-rasio keuangan setiap tahunnya. Hal ini dapat kita lihat dari Rasio-rasio keuangan diatas dimana *Current Ratio* mengalami penurunan ditahun 2018 sebesar 0.77% dari tahun 2017 dan ditahun 2019 penurunan sebesar 0.33% dari tahun 2018. Apabila *Current Ratio* kurang dari 2:1 dianggap kurang baik, karena pedoman *Current Ratio* 2:1 merupakan ratio minimum yang akan dipertahankan oleh suatu perusahaan. Untuk *Debt Ratio* mengalami kenaikan ditahun 2018 sebesar 11.4 % dari tahun 2017 dan ditahun 2019 sebesar 14.5% dari tahun 2018. Apabila *Debt Ratio* semakin tinggi, sementara proporsi total aktiva tidak berubah maka hutang yang dimiliki perusahaan semakin besar. Total hutang semakin besar berarti rasio financial atau rasio kegagalan perusahaan untuk mengembalikan pinjaman semakin tinggi. Sebaliknya apabila *Debt Ratio* semakin kecil maka hutang yang dimiliki perusahaan juga akan semakin kecil dan ini berarti risiko *financial* perusahaan mengembalikan pinjaman juga semakin kecil. Sedangkan untuk *Return On Asset* mengalami penurunan setiap tahunnya untuk tahun 2018 mengalami penurunan

sebesar 2.29% dari tahun 2017. Sedangkan di tahun 2019 mengalami penurunan yang sangat drastis dan paling parah mengalami kerugian sebesar -5.28% dari tahun 2018.

Berdasarkan penjelasan diatas bahwa kita bisa lihat dimana untuk *Current Ratio* mengalami penurunan tiap tahunnya dikarenakan Asset lancar meningkat dan utang lancar meningkat setiap tahunnya. Penyebab naiknya Asset lancar dan utang lancar yaitu dimana keuntungan PT. Timah (Persero) Tbk dari tahun 2018 sampai 2019 mengalami penurunan. Untuk *Debt Ratio* sendiri mengalami peningkatan akan tetapi untuk *Return On Asset* mengalami penurunan seharusnya dengan meningkatnya *Debt Ratio* perusahaan memperoleh keuntungan. Namun perusahaan mengalami penurunan setiap tahunnya dan untuk ditahun 2019 PT. Timah (Persero) Tbk mengalami penurunan drastis dan memperoleh Rugi bersih ditahun tersebut. PT. Timah (Persero) Tbk menyadari bahwa industri pertimahan merupakan salah satu industri yang selalu mengalami fluktuasi yang diakibatkan oleh perubahan harga timah dunia dan berfluktuasi nilai mata uang rupiah terhadap US Dollar. Faktor-faktor inilah yang membuat perusahaan besar ini menjadi menarik dijadikan sebagai objek penelitian untuk dikaji kinerjanya khususnya dilihat dari rasio keuangannya.

Pada fenomena diatas maka dari itu penulis tertarik melakukan penelitian dengan judul **“Pengaruh Current Ratio Dan Debt Ratio Terhadap Return On Asset pada PT Timah (Persero) Tbk yang terdaftar di Bursa Efek Indonesia Tahun 2017-2019”**

## 1.2 Perumusan Masalah

Berdasarkan latar belakang yang diuraikan maka permasalahan yang dapat dirumuskan pada penelitian ini adalah :

1. Berapa besar pengaruh *Current Ratio* dan *Debt Ratio* secara parsial terhadap *Return On Asset* pada PT Timah (Persero) Tbk yang terdaftar di Bursa Efek Indonesia ?
2. Berapa besar pengaruh *Current Ratio* dan *Debt Ratio* secara simultan terhadap *Return On Asset* pada PT Timah (Persero) Tbk yang terdaftar di Bursa Efek Indonesia ?

## 1.3 Tujuan Penelitian

Berdasarkan rumusan masalah diatas , maka tujuan penelitian ini sebagai berikut :

1. Untuk mengetahui besarnya pengaruh *Current Ratio* dan *Debt Ratio* secara parsial terhadap *Return On Asset* pada perusahaan PT Timah (Persero) Tbk yang terdaftar di Bursa Efek Indonesia .
2. Untuk mengetahui besarnya pengaruh *Current Ratio* dan *Debt Ratio* secara simultan terhadap *Return On Asset* pada perusahaan PT Timah (Persero) Tbk yang terdaftar di Bursa Efek Indonesia



## 1.4 Manfaat Penelitian

Adapun manfaat dari penelitian adalah :

### 1. Manfaat Akademis

- a. Penelitian ini dapat memberikan manfaat teoritis yaitu dapat memperkaya ilmu di bidang Akuntansi khususnya Akuntansi Manajemen
- b. Sebagai masukan empiris untuk mengembangkan ilmu Akuntansi khususnya ilmu Akuntansi Manajemen yang berkaitan dengan *Current Ratio* ,*Debt ratio* dan *Return On Asset* .

### 2. Manfaat praktis

- a. Bagi calon investor menjadi bahan pertimbangan dalam pengambilan keputusan untuk berinvestasi sehingga dapat meminimalisir resiko yang mungkin akan terjadi
- b. Bagi penulis  
Penelitian ini dapat menjadi masukan atau referensi sekaligus sebagai bahan perbandingan bagi peneliti dalam melakukan penelitian objek masalah yang sama
- c. Bagi peneliti selanjutnya  
Penelitian ini sekiranya dapat memberikan ide dan referensi bagi peneliti selanjutnya dimasa yang akan datang untuk dapat meneliti pada bidang yang sama

## DAFTAR PUSTAKA

- Armiansyah,Ricy 2019 Pengaruh *Current Ratio* ,*Debt to equity Ratio* Dan *Total Asset Turn Over* terhadap *Return On Asset* Perusahaan operator pelabuhan dan logistik dalam sektor transportasi yang tercatat di Bursa Efek indonesia. Skripsi. Universitas Pelita Bangsa
- Dede , Solihin “pengaruh *Current Ratio* (CR) dan *Debt to Equity Ratio* terhadap *Return On Asset* (ROA) pada PT Kalbe Farma Tbk” KREATIF Jurnal Ilmiah Prodi Manajemen Universitas Pamulang, Volume 7, No 1 Juni 2019
- Fahmi, Irham 2014. *Analisis Laporan Keuangan* .Penerbit Alfabeta.Bandung
- Herman, supardi “Pengaruh *Current Ratio*, *Debt to Asset ratio* , *Total Asset Turn Over* dan *Inflasi* Terhadap *Return On Asset* pada Koperasi Indonesia” (Jurnal Ilmiah Akuntansi Fakultas Ekonomi) Volume 2 No. 2 Tahun 2016
- Kasmir ,2016. *Analisis Laporan Keuangan* ,cetakan kesembilan ,PT Raja Grafindo persada .Jakarta
- Munawir ,S 2014, *Analisa Laporan Keuangan* , Edisi keempat ,Liberty Yogyakarta
- Mulyawanti,Sasqiya 2019 Pengaruh *Current Ratio*,*Total Asset Turn over* dan *Debt Ratio* Terhadap *Return On Asset* pada PT Unilever Indonesia Tbk yang terdaftar di BEI Skripsi , Universitas Tridinanti Palembang.
- Riyanto,Bambang 2010, *Dasar-Dasar Pembelanjaan Perusahaan*,cetakan kesepuluh ,BPFE Yogyakarta
- Sanusi ,Anwar 2019.*Metodologi Penelitian Bisnis* ,cetakan Kedelapan, Salemba Empat. Jakarta
- Sugiyono,2015. *Metode Penelitian Kuantitatif ,Kualitatif* dan R&D. Alfabeta .Bandung
- Sugiyono,2016. *Metode Penelitian Kuantitatif ,Kualitatif* dan R&D. Alfabeta .Bandung
- Sujarweni ,V.wiratna 2015. *Metodologi Penelitian Bisnis & Ekonomi* ,cetakan pertama Pustakabarupress.Yogyakarta

Tri wartono , Pengaruh *Current Ratio* dan Debt to Equity Ratio terhadap *Return On Asset* pada PT. Astra Internasional Tbk. Jurnal ilmiah. Universitas Pamulang : Banten

Wahyuni,sri 2018 Pengaruh *Current Ratio* dan *Debt to equity Ratio* terhadap *Return On Asset* Pada perusahaan makan dan minuman yang terdaftar di bursa efek indonesia, Skripsi .Universitas Muhammadiyah Sumatera utara

[www.idx.co.id](http://www.idx.co.id) di akses 21 April 2021