

**PENGARUH LABA AKUNTANSI DAN TOTAL ARUS KAS
TERHADAP HARGA SAHAM PADA PERUSAHAAN
MANUFAKTUR SUBSEKTOR FARMASI YANG TERDAFTAR
DI BURSA EFEK INDONESIA TAHUN 2015-2019**

SKRIPSI

Untuk Memenuhi Sebagai Dari Syarat-Syarat

Guna Mencapai Gelar Sarjana Ekonomi



Diajukan Oleh :

**M. APRIANSYAH PRAYUDA
NPM. 1701120099**

**FAKULTAS EKONOMI
UNIVERSITAS TRIDINANTI
PALEMBANG
2021**

UNIVERSITAS TRIDINANTI
FAKULTAS EKONOMI
PALEMBANG

HALAMAN PERSETUJUAN SKRIPSI


Nama : M. APRIANSYAH PRAYUDA
Nomor Pokok/NPM : 1701120099
Jurusan/Prog. Studi : Ekonomi / Akuntansi
Jenjang Pendidikan : Strata I
Mata Kuliah Pokok : Akuntansi Keuangan
Judul Skripsi : PENGARUH LABA AKUNTANSI DAN TOTAL ARUS KAS TERHADAP HARGA SAHAM PADA PERUSAHAAN MANUFAKTUR SUBSEKTOR FARMASI YANG TERDAFTAR DIBURSA EFEK INDONESIA TAHUN 2015-2019

Pembimbing Skripsi

Tanggal 02-10-2021 Pembimbing I :


Meti Zuliyana, SE., M.Si, Ak, CA.
NIDN 0205056701

Tanggal 02-10-2021 Pembimbing II :


Hj. Dwi Septa Aryani, SE., M.Si, Ak, CA.
NIDN 0206098502


Mengetahui,

Dekan Fakultas Ekonomi



Dr. Msy. Mikial, SE., M.Si, Ak, CA, CSRS.
NIDN 0205026401

Ketua Program Studi


Meti Zuliyana, SE., M.Si, Ak, CA
NIDN 0205056701



UNIVERSITAS TRIDINANTI
FAKULTAS EKONOMI
PALEMBANG

HALAMAN PENGESAHAN SKRIPSI


Nama : M. APRIANSYAH PRAYUDA
Nomor Pokok/NPM : 1701120099
Jurusan/Prog. Studi : Ekonomi / Akuntansi
Jenjang Pendidikan : Strata I
Mata Kuliah Pokok : Akuntansi Keuangan
Judul Skripsi : PENGARUH LABA AKUNTANSI DAN TOTAL
ARUS KAS TERHADAP HARGA SAHAM
PADA PERUSAHAAN MANUFAKTUR
SUBSEKTOR FARMASI YANG TERDAFTAR
DIBURSA EFEK INDONESIA TAHUN 2015-
2019

Penguji Skripsi :

Tanggal 02-10-2021 Ketua Penguji :


Meti Zuliyana, SE., M.Si, Ak, CA.
NIDN 0205056701

Tanggal 02-10-2021 Penguji I :


Hj. Dwi Septa Aryani, SE., M.Si, Ak, CA.
NIDN 0206098502

Tanggal 02-10-2021 Penguji II :



H. Koefrowi, SE., MM, Ak, CA
NIDN 0217105601

Mengetahui,

Dekan Fakultas Ekonomi

Ketua Program Studi




Dr. Msy. Mikial, SE., M.Si, Ak, CA, CSRS.
NIDN 0205026401


Meti Zuliyana, SE., M.Si, Ak, CA
NIDN 0205056701

HALAMAN MOTTO DAN PERSEMBAHAN

MOTTO :

“Sesungguhnya Allah tidak akan mengubah nasib suatu kaum hingga mereka mengubah diri mereka sendiri”. (QS. Ar-Ra’d : 11)

“Barang siapa belum merasakan pahitnya belajar walau sebentar, maka akan merasakan hinanya kebodohan sepanjang hidupnya”. (Imam Asy Syafi’i)

**Apapun yang di impikan jadikanlah mimpi itu menjadi sebuah rencana,
Ketika recana telah dibuat maka jadikanlah mimpi itu menjadi sebuah
komitmen, Ketika komitmen telah dilakukan dengan sungguh-sungguh maka
jadikanlah mimpi itu menjadi kenyataan.**

(penulis)

KUPERSEMBAHKAN UNTUK :

- ❖ Kedua Orang Tuaku Ayah dan Ibu tercinta**
- ❖ Kakak Perempuan (Juwita Permata Sari, S.Pd) dan Adik Laki-Lakiku (M. Aditya Febriansyah)**
- ❖ Keluarga tersayang**
- ❖ Dosen Jurusan Akuntansi**
- ❖ Teman-teman Seperjuangan Akuntansi**
- ❖ Almamater**

PERNYATAAN BEBAS PLAGIAT

Saya yang bertanda tangan dibawah ini :

Nama : M. Apriansyah Prayuda

NPM : 1701120099

Fakultas : Ekonomi

Program Studi : Akuntansi

Menyatakan bahwa skripsi ini telah ditulis dengan sungguh-sungguh, yang berjudul **“PENGARUH LABA AKUNTANSI DAN TOTAL ARUS KAS TERHADAP HARGA SAHAM PADA PERUSAHAAN MANUFAKTUR SUB SEKTOR FARMASI YANG TERDAFTAR DI BURSA EFEK INDONESIA TAHUN 2015-2019”** adalah benar-benar merupakan karya asli saya. Kecuali dalam kutipan yang disebutkan dalam sumbernya. Apabila terdapat adanya kesalahan, kekeliruan dengan pada skripsi ini, maka sepenuhnya tanggung jawab saya sebagai penulis.

Dengan demikian pernyataan ini saya buat yang sesungguhnya untuk dapat digunakan sebagai mana mestinya.

Palembang, 28 September 2021



M. Apriansyah Prayuda

KATA PENGANTAR

Syukur Alhamdulillah penulis panjatkan kehadiran Allah SWT yang telah melimpahkan rahmat dan hidayah-Nya, sehingga penulis dapat menyelesaikan skripsi dengan judul “Pengaruh Laba Akuntansi Dan Total Arus Kas Terhadap Harga Saham Pada Perusahaan Manufaktur Sub Sektor Farmasi Yang Terdaftar Di Bursa Efek Indonesia Tahun 2015-2019” Skripsi ini disusun untuk memenuhi salah satu syarat guna memperoleh gelar Sarjana Ekonomi pada program studi Akuntansi, Fakultas Ekonomi Universitas Tridianti Palembang.

Penulis menyadari bahwa keberhasilan dalam menyelesaikan skripsi ini memperoleh bantuan dari berbagai pihak. Oleh karena itu, dengan ketulusan hati penulis mengucapkan terimakasih kepada :

1. Kepada kedua orang tua serta keluarga saya yang telah memberikan doa dan dukungan selama proses pembuatan pada skripsi ini.
2. Yth. Ibu Dr. Ir. Hj. Nyimas Manisah, MP. Selaku Rektor Universitas Tridianti Palembang
3. Yth. Ibu Dr. Msy. Mikial, SE., M.Si.,Ak, CA, CSRS. Selaku Dekan Fakultas Ekonomi Universitas Tridianti Palembang.
4. Yth. Ibu Meti Zuliyana, SE., M.Si, Ak, CA. Selaku Ketua Program Studi Akuntansi, serta Selaku Pembimbing Skripsi I penuh dengan keikhlasan untuk membimbing dan mengarahkan dalam penyusunan skripsi ini.
5. Yth. Ibu Hj. Dwi Septa Aryani, SE., M.Si, Ak, CA. Selaku Pembimbing Skripsi II penuh dengan keikhlasan untuk membimbing dan mengarahkan dalam penyusunan skripsi ini.

6. Yth. Ibu Yuni Rachmawati, SE., M.Si, Ak, CA. Selaku Dosen Pembimbing Akademik yang telah membimbing selama proses belajar di Fakultas Ekonomi Universitas Tridinanti Palembang.
7. PT. Bursa Efek Indonesia yang telah memberikan akses terbuka kepada penulis untuk melakukan penelitian ini.
8. Teman seperjuangan Rafaldo, Fajri, Edwin, Tri Agung, Al Rizky, Edo, Habib, Heru, Kak Rizki, Kak Alan, Kak Irfan, Kak Ari, Rendi, Dimas, Nando, Madi dan semua pihak yang telah membantu memberikan dukungan.

Penulis menyadari bahwa skripsi ini masih terdapat banyak kesalahan dan kekurangan, oleh karena itu penulis merendahkan hati kiranya setiap pembaca skripsi ini untuk memberikan kritik dan saran yang membangun demi sempurnanya skripsi ini. Akhir kata penulis berharap laporan skripsi ini dapat berguna dan bermanfaat bagi semua mahasiswa/i khususnya untuk semua mahasiswa/i Jurusan Akuntansi Fakultas Ekonomi Universitas Tridinanti Palembang.

Palembang, 28 September 2021

M. Apriansyah Prayuda

DAFTAR ISI

	Halaman
HALAMAN JUDUL.....	i
HALAMAN PERSETUJUAN SKRIPSI.....	iii
HALAMAN PENGESAHAN SKRIPSI.....	iv
HALAMAN MOTTO DAN PERSEMBAHAN.....	iv
PERNYATAAN BEBAS PLAGIAT.....	Error! Bookmark not defined.
KATA PENGANTAR	vi
DAFTAR ISI.....	viii
DAFTAR TABEL.....	xi
DAFTAR GAMBAR	xii
ABSTRAK.....	xiii
DAFTAR RIWAYAT HIDUP.....	xv
BAB I PENDAHULUAN	1
1.1 Latar Belakang.....	1
1.2 Perumusan Masalah.....	5
1.3 Tujuan Penelitian	5
1.4 Manfaat Penelitian	6
BAB II TINJAUAN PUSTAKA	7
2.1 Kajian Teoritis	7
2.1.1 Laba Akuntansi	7
2.1.1.1 Pengertian Laba Akuntansi.....	7
2.1.1.2 Rumus Laba Akuntansi.....	8
2.1.1.3 Kualitas Laba Akuntansi.....	8
2.1.1.4 Dampak Positif Konsep Laba Akuntansi.....	8
2.1.1.5 Tujuan Laba Akuntansi.....	9
2.1.2 Arus Kas	9
2.1.2.1 Pengertian Arus Kas	9
2.1.2.2 Penyusunan Laporan Arus Kas.....	10
2.1.2.3 Rumus Total Arus Kas.....	11
2.1.2.4 Jenis-jenis Laporan Arus Kas	11
2.1.2.5 Tujuan Arus Kas	12
2.1.2.6 Manfaat Arus Kas	13

2.1.3	Saham.....	13
2.1.3.1	Pengertian Saham	13
2.1.3.2	Jenis-Jenis Saham	13
2.1.3.3	Keuntungan Saham.....	14
2.1.3.4	Pengertian Harga Saham.....	15
2.1.3.5	Jenis Harga Saham.....	16
2.1.3.6	Indeks Harga Saham	16
2.1.3.7	Nilai Saham.....	17
2.2	Penelitian Lain Yang Relevan	18
2.3	Kerangka Berpikir.....	20
2.4	Hipotesis	21
BAB III	METODEOLOGI PENELITIAN	22
3.1	Tempat dan Waktu Penelitian	22
3.1.1	Tempat Penelitian	22
3.1.2	Waktu Penelitian.....	22
3.2	Sumber data dan Teknik Pengumpulan Data.....	22
3.2.1	Sumber Data	22
3.2.2	Teknik Pengumpulan Data.....	23
3.3	Populasi, Sampel, dan Sampling.....	23
3.3.1	Populasi.....	23
3.3.2	Sampel	25
3.3.3	Sampling	25
3.4	Rancangan Penelitian.....	26
3.5	Variabel dan Definisi	27
3.6	Instrumen Penelitian	29
3.7	Teknik Analisis Data	29
3.7.1	Analisis Statistik Deskriptif	30
3.7.2	Uji Normalitas.....	30
3.7.3	Pengujian Asumsi Klasik.....	32
3.7.3.1	Uji Multikolinieritas	32
3.7.3.2	Uji Autokorelasi.....	32
3.7.3.3	Uji Heteroskedastisitas	33
3.7.4	Analisis Regresi Linier Berganda.....	33
3.7.5	Pengujian Hipotesis	34

3.7.5.1	Uji Parsial (t).....	34
3.7.5.2	Uji Simultan (F).....	35
3.7.6	Koefisien Determinasi (R^2).....	35
BAB IV	HASIL PENELITIAN DAN PEMBAHASAN	36
4.1	Hasil Penelitian	36
4.1.1	Sejarah Singkat Bursa Efek Indonesia.....	36
4.1.2	Visi dan Misi Bursa Efek Indonesia	37
4.1.3	Struktur Organisasi	38
4.1.4	Data Laba Akuntansi, Total Arus Kas, dan Harga Saham.....	44
4.1.5	Analisis Statistik Deskriptif	47
4.1.6	Uji Normalitas.....	48
4.1.7	Uji Asumsi Klasik.....	54
4.1.7.1	Uji Multikolinieritas	54
4.1.7.2	Uji Autokorelasi.....	55
4.1.7.3	Uji Heteroskedastisitas	56
4.1.8	Analisis Regresi Linier Berganda	57
4.1.9	Uji Hipotesis	58
4.1.9.1	Uji Parsial (t).....	58
4.1.9.2	Uji Simultan (F).....	59
4.1.10	Uji Koefisien Determinasi (R^2).....	61
4.2	Pembahasan	62
4.2.1	Analisis Laba Akuntansi dan Total Arus Kas secara parsial terhadap Harga Saham pada perusahaan manufaktur sub sektor farmasi yang terdaftar di bursa efek Indonesia tahun 2015-2019	62
4.2.2	Analisis Laba Akuntansi dan Total Arus Kas secara simultan terhadap Harga Saham pada perusahaan manufaktur sub sektor farmasi yang terdaftar di bursa efek Indonesia tahun 2015-2019....	66
BAB V	KESIMPULAN DAN SARAN	68
5.1	Kesimpulan	68
5.2	Saran	69
	DAFTAR PUSTAKA	70

DAFTAR TABEL

	Halaman
Tabel 1.1 Laba Akuntansi, Total Arus Kas, dan Harga Saham.....	3
Tabel 2.1 Penelitian Lain Yang Relevan.....	19
Tabel 3.1 Populasi Penelitian	24
Tabel 3.2 Perusahaan Yang Menjadi Sampling	26
Tabel 3.3 Variabel dan Definisi	28
Tabel 4.1 Data Laba Akuntansi, Total Arus Kas, dan Harga Saham	43
Tabel 4.2 Analisis Statistik Deskriptif	45
Tabel 4.3 Uji Normalitas Grafik Histogram N 40.....	47
Tabel 4.4 Uji Normalitas Grafik Histogram N 30.....	48
Tabel 4.5 Uji Normalitas Grafik P-Plot N 40.....	49
Tabel 4.6 Uji Normalitas Grafik P-Plot N 30.....	50
Tabel 4.7 Uji Normalitas Kolmogorov-Smirnov N 40.....	51
Tabel 4.8 Uji Normalitas Kolmogorov-Smirnov N 30.....	52
Tabel 4.9 Uji Multikolinieritas	53
Tabel 4.10 Uji Autokorelasi	54
Tabel 4.11 Uji Heteroskedastisitas	55
Tabel 4.12 Uji Regresi Linier Berganda.....	56
Tabel 4.13 Uji Parsial (t)	57
Tabel 4.14 Uji Simultan (F)	58
Tabel 4.15 Uji Koefisien Determinasi (R^2).....	58

DAFTAR GAMBAR

	Halaman
Gambar 2.1 Kerangka Berpikir	20
Gambar 4.1 Struktur Organisasi.....	37

ABSTRAK

M. Apriansyah Prayuda, Pengaruh Laba Akuntansi dan Total Arus Kas Terhadap Harga Saham Pada Perusahaan Manufaktur Sub Sektor Farmasi Yang Terdaftar di Bursa Efek Indonesia Tahun 2015-2019 (dibawah bimbingan Ibu Meti Zuliyana, SE., M.Si, Ak, CA dan Ibu Hj. Dwi Septa Aryani, SE., M.Si, Ak, CA).

Penelitian ini bertujuan untuk mengetahui: Pengaruh Laba Akuntansi dan Total Arus Kas Terhadap Harga Saham Pada Perusahaan Manufaktur Sub Sektor Farmasi Yang Terdaftar di Bursa Efek Indonesia Tahun 2015-2019. Teknik dalam penarikan sampel digunakan adalah *purposive sampling*. Dengan jumlah sampel sebanyak 8 perusahaan dari 11 perusahaan. Jenis penelitian ini adalah penelitian kuantitatif dan jenis data yang digunakan adalah data sekunder berupa laporan keuangan yang didapat melalui <http://www.idx.co.id>. Uji prasyarat analisis yang digunakan ialah uji normalitas, uji multikolinieritas, uji autokorelasi, uji heteroskedastisitas. Teknik analisis data yang digunakan menggunakan analisis regresi linier berganda.

Dalam hasil penelitian statistik menunjukkan bahwa secara parsial laba akuntansi berpengaruh terhadap harga saham. hal ini dapat dilihat dari uji t dimana nilai signifikan variabel laba akuntansi lebih kecil dari derajat kesalahan yaitu $0,002 < 0,05$. hasil penelitian statistik menunjukkan bahwa secara parsial total arus kas tidak berpengaruh terhadap harga saham. hal ini dapat dilihat dari uji t dimana nilai signifikan variabel total arus kas lebih besar dari derajat kesalahan $0,347 > 0,05$. dari hasil penelitian secara simultan menunjukkan bahwa laba akuntansi dan total arus kas berpengaruh terhadap harga saham. hal ini dapat dilihat dari uji f dimana nilai signifikan lebih kecil dari derajat kesalahan yaitu $0,005 < 0,05$. kemudian, koefisien determinasi pada nilai *adjusted R Square* yaitu sebesar 0,323 atau 32,3%. Pada nilai tersebut bahwa laba akuntansi dan total arus kas mempengaruhi harga saham sebesar 32,3%, sedangkan sisanya 67,7% dipengaruhi oleh variabel lain yang tidak diteliti.

Kata kunci : Laba Akuntansi, Total Arus Kas, Harga Saham

ABSTRACT

M. Apriansyah Prayuda, *The Impact of Accounting Earnings and Total Cash Flow on Stock Prices is a Pharmaceutical Manufacturing company Registered in the Indonesia stock exchange in 2015-2019 (under guidance of Meti Zuliyana, SE., M.Si, Ak, CA and Hj. Dwi Septa Aryani, SE., M.Si, Ak, CA).*

The study aims to find out: the impact of accounting earnings and total cash flow on stock prices on sub-pharmaceutical manufacturing companies registered in the Indonesia stock exchange in 2015-2019. The technique in the withdrawal of samples used is an impressive. sample. With eight companies of samples from 11 companies. This type of study is a quantitative study and the type of data used is a secondary data of a money report obtained through <http://www.idx.co.id>, the prerequisite test of analysis used is the normality test, multicollinearity test, autocorrelation test, heteroskedasticity test. The data analysis technique used using a double linear regression analysis.

In statistical studies, studies show that partial accounting income affects stock prices. It can be seen from the test t where the significant value of the accounting profit variable is smaller than the degree of error which is $0,002 < 0,05$. Statistical findings suggest that a partial cash flow does not affect stock prices. It can be seen from the test t where the significant value of the total cash flow in value is greater than the degree of error $0,347 > 0,05$. Simultaneous research results suggest that accounting profits and total cash flow affect stock prices. It can be seen from the test f where a significant value is less than a degree of error $0,005 < 0,05$. Then, coefficient determinations on values adjusted R Square either 0,323 or 32,3%. At that value, that the accounting profit and the total cash flow affect the stock price of this amount 32,3%, As for the rest 67,7% are affected by other unexamined variables.

Keywords : Accounting earnings, Total cash flow, Stock price

DAFTAR RIWAYAT HIDUP

M. APRIANSYAH PRAYUDA, lahir di Palembang pada tanggal 07 April 2000 anak pertama dari pasangan Bapak Dr. H. Muhammad Ali, S.Pd., M.Pd dan Ibu Hj. Akila, SE., MM. Beralamat di Jln. Datuk M. Akib Lr. Manisan No.7 Rt 001 Rw 001 Kelurahan 23 Ilir Kecamatan Bukit Kecil, Palembang.

Penulis menyelesaikan pendidikan sekolah dasar di SD Negeri 162 Palembang pada tahun 2011, Sekolah Menengah Pertama diselesaikan di SMP Negeri 2 Palembang pada tahun 2014, dan selanjutnya Sekolah Menengah Atas diselesaikan di SMA Negeri 2 Palembang pada tahun 2017. Pada tahun 2017 penulis melanjutkan Pendidikan di Universitas Tridinanti Palembang di Fakultas Ekonomi pada Program Studi Akuntansi.

Palembang, 28 September 2021

M. Apriansyah Prayuda

BAB I

PENDAHULUAN

1.1 Latar Belakang

Perusahaan manufaktur merupakan salah satu sektor utama (*primary sector*) di Bursa Efek Indonesia. Industri ini dapat menggambarkan keadaan di pasar modal, sehingga seorang investor lebih banyak rata-rata menginvestasikan dananya pada perusahaan manufaktur dikarenakan harga saham pada perusahaan manufaktur biasanya dapat mengalami peningkatan dan penurunan yang signifikan, tergantung keadaan di bursa.

Pasar modal mempunyai peran penting dalam perkembangan perekonomian pada suatu negara, dikarenakan pasar modal memiliki fungsi sebagai sarana dalam peningkatan tambahan modal yang membuat produktivitas perusahaan bisa meningkat, berfungsi sebagai indikator ekonomi suatu negara, dan berfungsi sebagai tempat masyarakat untuk melakukan berinvestasi pada instrument keuangan seperti saham, reksadana, obligasi, dan lainnya.

Samsul, (2015 : 63) berpendapat bahwa harga saham terbentuk oleh tawaran jual dan tawaran beli dari para investor-disebut juga dengan istilah *order driven market*. Harga saham selalu akan mengalami perubahan baik penurunan ataupun kenaikan, yang menyebabkan para investor harus mampu memperhatikan faktor-faktor yang mempengaruhi naik turunnya harga saham tersebut. Harga saham merupakan salah satu faktor bagi investor untuk pengambilan keputusan. Pembentukan pada harga saham tidak terlepas dari informasi akuntansinya. Dalam

pasar modal, harga saham dapat mencerminkan semua informasi publik yang relevan. Informasi publik tersebut di pengaruhi oleh laba akuntansi (*accounting earnings*) dan laporan arus kas (*cash flow*) yang diterbitkan melalui laporan keuangan. Laba akuntansi yaitu kenaikan manfaat ekonomi selama satu periode akuntansi dalam bentuk pemasukan, perubahan aktiva atau penurunan kewajiban yang menyebabkan kenaikan ekuitas yang tidak berasal dari kontribusi penambahan modal. Menurut Soemarso, (2017 : 230) laba akuntansi adalah selisih lebih pendapatan atas beban sehubungan dengan kegiatan usaha. Laba akuntansi dalam laporan keuangan yang menjadikan sebagai salah satu ukuran terhadap kinerja perusahaan untuk mendapatkan perhatian utama bagi para investor. Selain laba akuntansi yang mempengaruhi harga saham adalah laporan arus kas.

Investor juga menggunakan laporan arus kas sebagai informasi untuk melihat arus kas dari perusahaan yang ingin diinvestasikan. Informasi arus kas tersebut antara lain mengenai penerimaan kas dan pengeluaran kas yang dilakukan oleh suatu perusahaan untuk mendapatkan perhatian utama dari para investor. Investor menggunakan informasi arus kas ini sebagai ukuran kinerja pada perusahaan tersebut, sehingga informasi yang didapatkan dari laporan arus kas tersebut dapat dijadikan sebagai salah satu pertimbangan bagi investor. Laporan arus kas adalah suatu laporan keuangan yang didalamnya berisi penerimaan dan pengeluaran kas pada periode tertentu. (Retno Sulistiowati, Dra. Raden Rara Ratih Widjajanti, Eni Susanti, 2018).

Industri farmasi merupakan industri yang kegiatannya adalah untuk menemukan, memproduksi, mengembangkan, dan memasarkan obat-obatan atau

obat-obatan farmasi untuk digunakan sebagai obat yang nantinya akan diberikan kepada pasien dari dokter bertujuan untuk menyembuhkan penyakit, mengurangi gejala penyakit, serta bertujuan untuk memvaksinasi.

Berikut Merupakan Laba Akuntansi, Total Arus Kas, dan Harga Saham pada perusahaan manufaktur subsektor farmasi dari tahun 2015-2019 :

Tabel 1.1

**Lab a Akuntansi, Total Arus Kas, dan Harga Saham
Perusahaan Manufaktur Subsektor Farmasi Tahun 2015-2019**

No	Kode	Nama Perusahaan	Tahun	Laba Akuntansi (disajikan dalam jutaan rupiah)	Total Arus kas (disajikan dalam jutaan rupiah)	Harga Saham (disajikan dalam rupiah)
1	DVLA	PT. Darya-Varian Laboratoria Tbk.	2015	104177	422259	1300
			2016	145120	372379	1755
			2017	148313	450882	1960
			2018	203324	306117	1940
			2019	219200	339047	2250
2	INAF	PT. Indofarma Tbk.	2015	5007	313473	168
			2016	-22971	56234	4680
			2017	-49347	182588	5900
			2018	-29763	129325	6500
			2019	8288	151388	870
3	KAEF	PT. Kimia Farma Tbk.	2015	200520	460994	870
			2016	246893	647684	2750
			2017	323867	989637	2700
			2018	775702	2068665	2600
			2019	4774893	1360268	1250
4	KLBF	PT. Kalbe Farma Tbk.	2015	2083403	2657575	1320
			2016	2353924	2853905	1515
			2017	2442945	2780931	1690
			2018	2552707	3149173	1520
			2019	2513242	2992849	1620

5	MERK	PT. Merck Tbk.	2015	148819	140832	6755
			2016	153929	114463	9200
			2017	155965	59465	8500
			2018	1168443	403189	4300
			2019	75731	161466	2850
6	PEHA	PT. Phapros Tbk.	2015	-	-	-
			2016	-	-	-
			2017	-	-	-
			2018	155846	108627	2810
			2019	124528	106567	1075
7	PYFA	PT. Pyridam Farma Tbk.	2015	4125	3728	112
			2016	4287	1365	200
			2017	4898	380	183
			2018	10072	1953	189
			2019	7939	5295	198
8	SCPI	PT. Organo Pharma Indonesia Tbk.	2015	-	-	-
			2016	-	-	-
			2017	-	-	-
			2018	-	-	-
			2019	-	-	-
9	SIDO	PT. Industri Jamu dan Farmasi Sido Muncul Tbk.	2015	437898	836975	274
			2016	471722	997135	260
			2017	522719	902852	272
			2018	660668	805833	420
			2019	802121	864824	635
10	SOHO	PT. Soho Global Health Tbk.	2015	-	-	-
			2016	-	-	-
			2017	-	-	-
			2018	-	-	-
			2019	-	-	-
11	TSPC	PT. Tempo Scan Pasific Tbk.	2015	581461	1736028	1750
			2016	526652	1686271	1970
			2017	461697	1973276	1800
			2018	553039	1903178	1390
			2019	568499	2254216	1395

Sumber : www.idx.co.id

Dari data tabel diatas dapat dilihat bahwa penilaian terhadap laba akuntansi dan total arus kas adalah untuk melihat kinerja pada perusahaan manufaktur subsektor farmasi, semakin tinggi laba yang dihasilkan maka semakin banyak

investor yang tertarik untuk menanamkan modalnya. Pada tabel diatas adanya kerugian disalah satu perusahaan manufaktur subsektor farmasi yaitu PT Indofarma Tbk pada tahun 2016 sebesar -22.971, tahun 2017 sebesar -49.347, dan tahun 2018 sebesar -29.763. Akan tetapi pada harga sahamnya semakin meningkat yaitu tahun 2016 sebesar 4.680, tahun 2017 sebesar 5.900, dan tahun 2018 sebesar 6.500.

Berdasarkan latar belakang dan penjelasan diatas, penulis tertarik untuk melakukan penelitian dengan judul **“Pengaruh Laba Akuntansi Dan Total Arus Kas Terhadap Harga Saham Pada Perusahaan Manufaktur Sub Sektor Farmasi Yang Terdaftar Di Bursa Efek Indonesia Tahun 2015 – 2019 ”**.

1.2 Perumusan Masalah

Berdasarkan latar belakang yang telah diuraikan di atas, maka penulis membuat rumusan masalahnya sebagai berikut :

1. Berapa besar pengaruh laba akuntansi dan total arus kas secara parsial terhadap harga saham pada perusahaan manufaktur sub sektor farmasi di Bursa Efek Indonesia Tahun 2015 – 2019 ?
2. Berapa besar pengaruh laba akuntansi dan total arus kas secara simultan berpengaruh terhadap harga saham pada perusahaan manufaktur sub sektor farmasi di Bursa Efek Indonesia Tahun 2015 – 2019 ?

1.3 Tujuan Penelitian

Tujuan dalam penelitian ini adalah sebagai berikut :

1. Untuk mengetahui pengaruh laba akuntansi dan total arus kas secara parsial terhadap harga saham pada perusahaan manufaktur sub sektor farmasi yang terdaftar di Bursa Efek Indonesia Tahun 2015 - 2019.
2. Untuk mengetahui pengaruh laba akuntansi dan total arus kas secara simultan terhadap harga saham pada perusahaan manufaktur sub sektor farmasi yang terdaftar di Bursa Efek Indonesia Tahun 2015 - 2019.

1.4 Manfaat Penelitian

Hasil penelitian ini diharapkan dapat memberikan manfaat bagi beberapa pihak yaitu :

1. **Bagi Investor**

Penelitian ini diharapkan dapat berguna untuk menilai dan menganalisis kondisi perusahaan sehingga dapat dijadikan sebagai bahan pengambilan keputusan yang tepat dan menguntungkan.

2. **Bagi Penelitian Selanjutnya**

Sebagai tambahan informasi bagi pihak – pihak yang berkepentingan dalam melanjutkan penelitian di bidang yang sama dengan metodologi yang berlaku dan dapat dijadikan sebagai bahan referensi untuk penelitian selanjutnya.

3. **Bagi Penulis**

Penelitian ini merupakan kesempatan untuk menerapkan teori-teori yang pernah diperoleh dibangku kuliah khususnya akuntansi keuangan kedalam praktek sesungguhnya.

DAFTAR PUSTAKA

- Bahri, Syaiful . (2019). *Pengantar Akuntansi Berdasarkan SAK ETAP dan IFRS* (A. Pramesta (ed.); Revisi). ANDI.
- Carl S. Warren, James M. Reeve, Jonathan Duchac, Ersa Tri Wahyuni, A. A. J. (2018). *Pengantar Akuntansi 2 Adaptasi Indonesia* (4th ed.). Salemba Empat.
- Fahmi, Irham. (2012). *Pengantar Pasar Modal*. Alfabeta.
- FE. Universitas Tridianti Palembang 2021, *Pedoman Penulisan Skripsi dan Laporan Akhir*. Palembang: Fakultas Ekonomi Universitas Tridianti Palembang
- Fitri, Raisa, Siti Aisjah, dan Atim Djazuli (2016). Pengaruh Laba Akuntansi, Nilai Buku Ekuitas, dan Total Arus Kas terhadap Harga Saham (Studi Pada Perusahaan Manufaktur Yang Terdaftar Di Bursa Efek Indonesia). *Jurnal Aplikasi Manajemen*, 14(1), 169-175.
- Ghozali, Imam. (2018). *Aplikasi Analisis Multivariate Dengan Program IBM SPSS 25* (9th ed.). Undip.
- Harapan, Sofyan. Syafri. (2011). *Teori Akuntansi*. Jakarta: Rajawali.
- IAI. (2018). *Standar Akuntansi Keuangan Efektif per 1 Januari 2018*. Ikatan Akuntan Indonesia.
- K., R.Subramanyam, J. J. W. (2011). *Analisis Laporan Keuangan* (10th ed.). Salemba Empat.
- L.M.Samryn. (2019). *Pengantar Akuntansi* (2nd ed.). PT RajaGrafindo Persada.
- Murhadi, werner R. (2013). *Analisis Laporan Keuangan* (A. Rasyid (ed.)). Salemba Empat.
- Nursita, Meta. (2021). Pengaruh Laba Akuntansi, Arus Kas Operasi, Arus Kas Investasi, Arus Kas Pendanaan, Dan Ukuran Perusahaan terhadap Return Saham. *Jurnal Riset Akuntansi*, 16(1), 1–15.
- Perdamenta, Harry. (2016). Laba akuntansi dan arus kas operasi terhadap perubahan harga saham pada perusahaan otomotif yang terdaftar di bursa efek indonesia (Bei). *Jurnal Akuntansi Dan Bisnis*, 2(2), 1–16.

- R Fitri, S Aisjah, A. D. (2016). Pengaruh Laba Akuntansi, Nilai Buku Ekuitas, dan Total Arus Kas terhadap Harga Saham (Studi Pada Perusahaan Manufaktur yang Terdaftar di Bursa Efek Indonesia). *Jurnal Aplikasi Manajemen*, 14(1), 169–175.
- Rahim, S. (2015). *Pengaruh Laba Dan Arus Kas Terhadap Harga Saham Perusahaan Lq 45 Di Bursa Efek Indonesia*. 3(1), 22–38.
- Retno Sulistiowati, Dra. Raden Rara Ratih Widjajanti, Eni Susanti, S. (2018). Pengaruh Laba Akuntansi Dan Arus Kas Terhadap Harga Saham Pada Perusahaan Dagang Yang Terdaftar Di Bursa Efek Indonesia (BEI). *Accounting and Management Journal*, 3(01), 20–29. <https://doi.org/10.33086/amj.v3i2.1316>
- Sa'adah, Lailatus dan Kadarusman. Pengaruh Laba Akuntansi, Komponen Arus Kas, Ukuran Perusahaan Terhadap Harga Saham Pada Perusahaan Kelompok LQ 45 Yang Listing di Bursa Efek Indonesia. *Jurnal Manajemen dan Akuntansi*, 3(2), 15-30.
- Sarah, Mirna May. Pengaruh Laba Akuntansi dan Total Arus Kas Terhadap Harga Saham Pada Perusahaan PT. Martina Berto Tbk Tahun 2012-2019.
- Samsul, Mohammad. (2015). *Pasar Modal & Manajemen Portofolio* (A. Maulana (ed.); 2nd ed.). Erlangga.
- Sanusi, Anwar. (2011). *Metodologi Penelitian Bisnis* (D. A. Halim (ed.)). Salemba Empat.
- Setiawati, Dewi. (2018). Pengaruh Laba Bersih Dan Arus Kas Operasi Terhadap Harga Saham Pada Perusahaan Food and Beverages Yang Terdaftar Di Bursa Efek Indonesia Periode 2012-2015. *DINAMIKA EKONOMI Jurnal Ekonomi Dan Bisnis*, 11(2), 319–330.
- Siregar, Syofian. (2013). *Metode Penelitian Kuantitatif Dilengkapi Dengan Perbandingan Perhitungan Manual dan SPSS*. Kencana Prenada Media Group.
- Soemarso. (2017). *Akuntansi Suatu Pengantar* (5th ed.). Salemba Empat.
- Sri Purwanti, Endang Masitoh W, Y. C. (2015). Pengaruh Laba Akuntansi Dan Arus Kas Terhadap Return Saham Perusahaan Yang Listing Di Bei. *Jurnal Akuntansi Dan Pajak*, 16(01), 113–123. <https://doi.org/10.29040/jap.v16i01.27>
- Subramanyam, K. R. (2017). *Analisis Laporan Keuangan* (B. Hernalyk (ed.); 11th ed.). Salemba Empat.

Sugiyono. (2016). *Metode Penelitian Kuantitatif, Kualitatif, dan R&D* (23rd ed.). Alfabeta.

Sujarweni, V. W. (2015). *Metodologi Penelitian - Bisnis & Ekonomi*. Pustakabarupress.

Sunariyah. (2011). *Pengantar Pengetahuan Pasar Modal* (6th ed.). UPP STIM YKPN.

[Www.idx.co.id](http://www.idx.co.id)