

**PENGARUH PROFITABILITAS, *LEVERAGE* DAN UKURAN
PERUSAHAAN TERHADAP *RETURN* SAHAM (Pada
Perusahaan Sektor Pertambangan Yang Terdaftar Di Bursa Efek
Indonesia Tahun 2015 - 2019)**

SKRIPSI

**Untuk Memenuhi Dari Syarat – Syarat
Guna Mencapai Gelar Sarjana Ekonomi**



Diajukan Oleh :

LUCKY SETIAWAN

NPM. 1701120005


**FAKULTAS EKONOMI
UNIVERSITAS TRIDINANTI
PALEMBANG
2021**


**UNIVERSITAS TRIDINANTI
FAKULTAS EKONOMI
PALEMBANG**

HALAMAN PERSETUJUAN SKRIPSI

NAMA : LUCKY SETIAWAN
Nomor Pokok / NIM : 1701120005
Jurusan / Program Studi : Akuntansi
Jenjang Pendidikan : Strata I
Mata Kuliah Pokok : Akuntansi Keuangan
Judul Skripsi : PENGARUH PROFITABILITAS, *LEVERAGE*
DAN UKURAN PERUSAHAAN TERHADAP
RETURN SAHAM (PADA PERUSAHAAN
SEKTOR PERTAMBANGAN YANG
TERDAFTAR DI BURSA EFEK INDONESIA
PADA TAHUN 2015 - 2019)

Pembimbing Skripsi

Tanggal 15-01-21 Pembimbing I : 
Sugiharto, S.E., M.Si., Ak., CA.
NIDN : 0205096701


Tanggal 15-01-21 Pembimbing II : 
Ernawati, S.E., M.M., Ak., CA.
NIDN : 0227095902


Mengetahui,

Dekan Fakultas Ekonomi
Tanggal 15-01-21

Ketua Program Studi
Tanggal 15-01-21




Dr. Msy Mikial, S.E., M.Si., Ak., CA., CSRS. NIDN : 0205026401



Meti Zuliyana, S.E., M.Si., Ak., CA.
NIDN : 0205056701


**UNIVERSITAS TRIDINANTI
FAKULTAS EKONOMI
PALEMBANG**

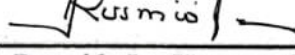
HALAMAN PENGESAHAN SKRIPSI

NAMA : LUCKY SETIAWAN
Nomor Pokok / NIM : 1701120005
Jurusan / Program Studi : Akuntansi
Jenjang Pendidikan : Strata I
Mata Kuliah Pokok : Akuntansi Keuangan
Judul Skripsi : PENGARUH PROFITABILITAS, *LEVERAGE*
DAN UKURAN PERUSAHAAN TERHADAP
RETURN SAHAM (PADA PERUSAHAAN
SEKTOR PERTAMBANGAN YANG
TERDAFTAR DI BURSA EFEK INDONESIA
PADA TAHUN 2015 – 2019)

Penguji Skripsi

Tanggal 15-10-21 Ketua Penguji : 
Sagiharto, S.E., M.Si., Ak., CA.
NIDN : 0205096701

Tanggal 15-10-21 Penguji 1 : 
Ernawati, S.E., M.M., Ak., CA.
NIDN : 0227095902

Tanggal 15-10-21 Penguji 2 : 
Rusmida Jun Harapan, S.E., M.Si.
NIDN : 0230066801

Mengetahui,

Dekan Fakultas Ekonomi
Tanggal 15-10-21

Ketua Program Studi
Tanggal 15-10-21



Dr. Msy Mikial, S.E., M.Si., Ak., CA., CSRS. Meti Zuliyana, S.E., M.Si., Ak., CA.
NIDN : 0205026401 NIDN : 0205056701

HALAMAN MOTTO DAN PERSEMBAHAN

Motto :

- ❖ *Barang siapa menginginkan kebahagiaan dunia, makauntutlah ilmu dan barang siapa yang ingin kebahagiaan akhirat,untutlah ilmu dan barangsiapa yang menginginkan keduanya,untutlah ilmu. (Rasulullah Muhammad SAW).*
- ❖ *Dan kehidupan dunia ini tidak lain hanyalah kesenangan yang menipu. (Q.S Al – Hadid : 20).*
- ❖ *Hidup yang tidak pernah dipertaruhkan tidak akan pernah dimenangkan (Sutan Sjahrir).*
- ❖ *Last but not least, don't forget to always pray, try, wait, and believe that what you have been fighting for all this time will definitely produce good results. (Yang terakhir dan tak kalah penting, jangan lupa untuk selalu berdoa, berusaha, menunggu, dan percaya bahwa apa yang kamu perjuangkan selama ini pasti akan membuahkan hasil yang baik).*

Kupersembahkan kepada :

- ❖ *Ayah dan Ibu*
- ❖ *Adikku*
- ❖ *Akas dan umbaku*
- ❖ *Keluarga besarku*
- ❖ *Bapak dan ibu dosen UTP*
- ❖ *Teman – teman seperjuangan*
- ❖ *Almamater biru kebanggaanku*

KATA PENGANTAR

Assalamualaikum Warahmatullahi Wabarakatuh

Syukur Alhamdulillah penulis panjatkan atas kehadiran Allah SWT yang telah melimpahkan rahmat, berkah dan karunia-Nya. Shalawat dan salam penulis haturkan kepada Baginda Rasulullah Nabi Besar Muhammad SAW beserta para sahabat, keluarga dan para pengikut-Nya hingga akhir zaman, sehingga penulis dapat menyelesaikan skripsi yang berjudul **“Pengaruh Profitabilitas, *Leverage* dan Ukuran Perusahaan Terhadap *Return Saham* (Pada Perusahaan Sektor Pertambangan Yang Terdaftar di Bursa Efek Indonesia Pada Tahun 2015 – 2019)”** sebagai salah satu syarat untuk memperoleh gelar Sarjana Ekonomi pada Fakultas Ekonomi Universitas Tridianti Palembang.

Dalam menyusun skripsi ini penulis banyak mengalami kendala dan hambatan, namun berkat bantuan, bimbingan dan dorongan dari berbagai pihak, akhirnya skripsi ini dapat terselesaikan. Oleh karena itu, pada kesempatan ini dengan segala tulus hati penulis mengucapkan terima kasih yang sebesar-besarnya kepada :

1. Ibu Dr. Ir. Hj. Nyimas Manisah, M.P. selaku Rektor Universitas Tridianti Palembang.
2. Ibu Dr. Msy. Mikial, S.E., M.Si., Ak., CA., CSRS. selaku Dekan Fakultas Ekonomi Universitas Tridianti Palembang.
3. Ibu Meti Zuliyana, S.E., M.Si., Ak., CA. selaku Ketua Prodi Akuntansi Fakultas Ekonomi Universitas Tridianti Palembang.
4. Bapak Sugiharto, S.E., M.Si., Ak., CA. selaku Dosen Pembimbing I yang telah meluangkan waktu untuk memberikan bimbingan dan pengarahan kepada penulis selama berlangsungnya penulisan skripsi ini.
5. Ibu Ernawati, S.E., M.M., Ak., CA. selaku Dosen Pembimbing II yang telah meluangkan waktu untuk memberikan bimbingan dan pengarahan kepada penulis selama berlangsungnya penulisan skripsi ini.
6. Ibu Dra. Sonang Pestaria Pangaribuan, S.E., M.M., Ak., CA. selaku Dosen Pembimbing Akademik.

7. Seluruh Bapak / Ibu Dosen, dan Staff Fakultas Ekonomi Universitas Tridianti Palembang.
8. Teristimewa kepada Ayahku Jahidin dan Ibuku Rosidah yang telah memberikan segalanya kepada penulis.
9. Adikku yang kusayangi Wulan Pelita Sari yang selalu memberikan memberikan doa dan semangat kepada penulis.
10. Akasku Ruslan Glr. Macan Marga, H. Haji Efendi Glr. Mangku Mashur dan Umbaiku Cek Imun, Hj. Siti Rohana beserta seluruh anggota keluarga yang selalu memberikan doa, dukungan, motivasi, semangat, dan nasehat kepada penulis.
11. Kak Ari dan Ayuk Wita yang telah memberikan banyak bimbingan dan nasehat kepada penulis.
12. Dan untuk Niceviolly Ernalittle terimakasih atas doa, dukungan dan semangat tiada henti kepada penulis.
13. Sahabat - sahabat seperjuangan di Fakultas Ekonomi Tridianti Ryan, Aris, Adi, Kak Nofal, Shella, Wela, Rizki, Hengki, Magdalena, Rosana, Ranti, Lise, Nursudillah, Alodia, Valentina, Intan, Juliana dan yang lain tidak bisa disebutkan satu - persatu. Terimakasih untuk memori yang kita rajut setiap harinya, atas canda tawa yang setiap hari kita miliki, dan atas solidaritas yang luar biasa. Sehingga masa kuliah selama 4 tahun ini menjadi lebih berarti.
14. Serta pihak-pihak lain yang telah membantu.

Penulis menyadari bahwa penulisan skripsi ini jauh dari kesempurnaan dan masih terdapat kekurangan. Akan tetapi, semoga skripsi ini dapat berguna dan bermanfaat bagi kita semua. Aamiin.

Wassalamu'alaikum Warahmatullahi Wabarakatuh

Palembang, September 2021

Lucky Setiawan

DAFTAR ISI

	Halaman
HALAMAN JUDUL	i
HALAMAN PERSETUJUAN SKRIPSI	ii
HALAMAN HALAMAN PENGESAHAN SKRIPSI.....	iii
HALAMAN MOTTO DAN PERSEMBAHAN.....	iv
KATA PENGANTAR.....	v
DAFTAR ISI	vii
DAFTAR TABEL	x
DAFTAR GAMBAR.....	xi
ABSTRAK	xii
ABSTACT	xiii
RIWAYAT HIDUP.....	xiv
PERNYATAAN BEBAS PLAGIAT	xv
BAB I PENDAHULUAN	
1.1 Latar Belakang	1
1.2 Rumusan Masalah	4
1.3 Tujuan Penelitian	5
1.4 Manfaat Penelitian	6
BAB II TINJAUAN PUSTAKA	
2.1 Kajian Teoritis.....	8
2.1.1 Profitabilitas	8
2.1.1.1 Jenis-jenis Rasio Profitabilitas	8
2.1.2 <i>Leverage</i>	10
2.1.3 Ukuran Perusahaan.....	12
2.1.3.1 Indikator Ukuran Perusahaan.....	12
2.1.4 Saham	13
2.1.4.1 Jenis-jenis Saham	13
2.1.5 Return Saham	15
2.1.5.1 Jenis-jenis <i>Return</i> Saham.....	15
2.1.5.2 Komponen <i>Return</i> Saham.....	15
2.1.5.3 Faktor-faktor Yang Mempengaruhi <i>Return</i> Saham.....	16
2.1.5.4 Sistem Pengukuran <i>Return</i> Saham	17
2.2 Penelitian Lain Yang Relevan.....	18
2.3 Kerangka Berpikir	20
2.4 Hipotesis	22

BAB III METODE PENELITIAN

3.1 Tempat dan Waktu Penelitian	23
3.1.1 Tempat Penelitian	23
3.1.2 Waktu Penelitian.....	23
3.2 Sumber dan Teknik Pengumpulan Data	23
3.2.1 Sumber Data.....	23
3.2.2 Teknik Pengumpulan Data	24
3.3 Populasi, Sample dan Sampling	26
3.3.1 Populasi.....	26
3.3.2 Sample.....	27
3.3.3 Sampling	28
3.4 Rancangan Penelitian	31
3.5 Variabel dan Definisi Operasional	31
3.5.1 Variabel.....	31
3.5.2 Variabel Definisi Operasional	32
3.6 Instrumen Penelitian.....	34
3.7 Teknik Analisis Data	34

BAB IV HASIL PENELITIAN DAN PEMBAHASAN

4.1 Hasil Penelitian	43
4.1.1 Sejarah Perusahaan Pertambangan	43
4.1.2 Keuntungan dan Kekurangan Bisnis Pertambangan.....	46
4.1.2.1 Keuntungan Bisnis Pertambangan	46
4.1.2.2 Kekurangan Bisnis Pertambangan	47
4.1.3 Profil Perusahaan Pertambangan di Bursa Efek Indonesia	49
4.1.4 Deskripsi Data Penelitian	57
4.1.5 Uji Multikolinearitas	59
4.1.6 Uji Heteroskedastisitas.....	60
4.1.7 Uji Autokorelasi	62
4.1.8 Uji Regresi Linier Berganda	63
4.1.9 Uji Koefisien Determinasi.....	64
4.1.10 Pengujian Hipotesis (Uji t).....	65
4.1.11 Pengujian Hipotesis (Uji f).....	67
4.2 Pembahasan.....	69
4.2.1 Pengaruh Profitabilitas, <i>Leverage</i> , Ukuran Perusahaan Terhadap <i>Return Saham</i> Pada Perusahaan Sektor Pertambangan Yang Terdaftar Di Bursa Efek Indonesia Pada Tahun 2015 - 2019	69
4.2.2 Pengaruh Profitabilitas Terhadap <i>Return Saham</i>	69
4.2.3 Pengaruh <i>Leverage</i> Terhadap <i>Return Saham</i>	70
4.2.4 Pengaruh Ukuran Perusahaan Terhadap <i>Return Saham</i>	71

BAB V KESIMPULAN DAN SARAN

5.1 Kesimpulan 75
5.2 Saran - saran..... 76

DAFTAR PUSTAKA..... 78

DAFTAR TABEL

	Halaman
Tabel 2.1	Penelitian Lain Yang Relevan..... 19
Tabel 3.1	Daftar Populasi Perusahaan Sektor Pertambangan..... 26
Tabel 3.2	Daftar Sampel Perusahaan Sektor Pertambangan 28
Tabel 3.3	Teknik Penarikan Sample 29
Tabel 3.4	Variable dan Definisi Operasional 33
Tabel 4.1	Pengaruh Profitabilitas, <i>Leverage</i> , Ukuran Perusahaan terhadap Return Saham pada Perusahaan Sektor Pertambangan yang terdaftar di BEI Tahun 2015 – 2019..... 57
Tabel 4.2	Hasil Uji Multikolinearitas dengan Metode VIF..... 60
Tabel 4.3	Hasil Uji Autokorelasi 62
Tabel 4.4	Hasil Uji Regresi Linier Berganda..... 63
Tabel 4.5	Hasil Koefisien Determinasi 65
Tabel 4.6	Hasil Uji Parsial (t)..... 66
Tabel 4.7	Hasil Uji Simultan (f) 68

DAFTAR GAMBAR

	Halaman
Gambar 2.1 Skema Kerangka Berpikir	20
Gambar 4.1 Hasil Uji Heteroskedastisitas	61

ABSTRAK

Tugas akhir ini bertujuan untuk menganalisis Pengaruh Profitabilitas, *Leverage* dan Ukuran Perusahaan Terhadap *Return* Saham (Pada Perusahaan Sektor Pertambangan Yang Terdaftar Di Bursa Efek Indonesia Pada Tahun 2015 - 2019). Dengan variabel independen yang digunakan dalam penelitian ini adalah Profitabilitas, *Leverage* dan Ukuran Perusahaan. Sedangkan untuk variabel dependen dalam penelitian ini adalah *Return* Saham. Populasi dalam penelitian berjumlah 43 perusahaan sektor pertambangan yang terdaftar di Bursa Efek Indonesia pada tahun 2015 - 2019. Penentuan sampel penelitian menggunakan metode *purposive sampling* dan memperoleh sampel sebanyak 12 perusahaan sektor pertambangan berdasarkan kriteria tertentu.

Hasil analisis bahwa rasio keuangan yang terdiri dari rasio ROA, DER dan *Size* secara parsial berpengaruh terhadap *Return* saham. Berdasarkan analisis secara simultan menunjukkan bahwa *Leverage* dan Ukuran Perusahaan tidak berpengaruh signifikan terhadap *Return* Saham. Sedangkan profitabilitas berpengaruh signifikan terhadap *Return* Saham.

Hasil uji koefisien determinasi (R Square) dari uotput tersebut diperoleh koefisien determinasi (R Square) sebesar 0,248 atau sama dengan 24,8% yang mengandung arti bahwa variabel profitabilitas, *leverage* dan ukuran perusahaan secara simultan bersama-sama berpengaruh terhadap variabel *return* saham sebesar 24,8%. Sedangkan 75,2% dipengaruhi oleh variabel lain di luar persamaan regresi ini atau variabel yang tidak diteliti.

Kata kunci : *Leverage*, Profitabilitas, Ukuran Perusahaan dan *Return* Saham

ABSTRACT

This final task aims to analyze the Effect of Profitability, Leverage and Company Size on Stock Returns (On Mining Sector Companies Listed on the Indonesia Stock Exchange In 2015 - 2019). With the independent variables used in this study are Profitability, Leverage and Company Size. As for the dependent variable in this study is The Return of Shares. The population in the study amounted to 43 mining sector companies listed on the Indonesia Stock Exchange in 2015 - 2019. Determination of research samples using purposive sampling methods and obtaining samples of 12 mining sector companies based on certain criteria.

The results of the analysis that the financial ratio consisting of ROA, DER and size ratios partially affect the return of the stock. Simultaneous analysis shows that leverage and company size have no significant effect on stock returns. While profitability has a significant effect on stock returns.

The results of the coefficient of determination (R Square) of the output obtained a coefficient of determination (R Square) of 0.248 or equal to 24.8% which means that the variables of profitability, leverage and firm size simultaneously affect the stock return variable of 24. ,8%. While 75.2% is influenced by other variables outside this regression equation or variables that are not examined.

Keywords : Leverage, Profitability, Company Size and Stock Return

RIWAYAT HIDUP

Lucky Setiawan, dilahirkan di Desa Kurungan Nyawa, Kecamatan Buay Madang, Kabupaten Ogan Komering Ulu Timur pada tanggal 12 Agustus 1995 dari Bapak Jahidin dan Ibu Rosidah yang merupakan anak pertama dari 2 bersaudara.

Sekolah Dasar diselesaikan pada tahun 2006 di SD Negeri Sritata Mulya, Sekolah Menengah Pertama diselesaikan tahun 2009 di SMP Negeri 1 Buay Madang, dan selanjutnya menyelesaikan Sekolah Menengah Atas pada tahun 2013 di SMA Negeri 1 Buay Madang. Pada tahun 2017 saya memasuki Fakultas Ekonomi Program Studi Akuntansi Universitas Tridinanti Palembang.

Palembang, September 2021

Lucky Setiawan

PERNYATAAN BEBAS PLAGIAT

Saya yang bertanda tangan dibawah ini:

Nama : Lucky Setiawan

Nomor Pokok/NIM : 1701120005

Jurusan : Akuntansi

Falkultas : Ekonomi

Menyatakan dengan sesungguhnya bahwa skripsi ini telah ditulis dengan sungguh-sungguh dan tidak ada bagian yang merupakan penjiplakan dari karya orang lain.

Apabila dikemudian hari terbukti pernyataan ini tidak benar, maka saya sanggup menerima sanksi berupa pembatalan skripsi dengan segala konsekuensinya.

Palembang, September 2021

Penulis



Lucky Setiawan

BAB I

PENDAHULUAN

1.1 Latar Belakang

Adanya perkembangan informasi, pengetahuan serta semakin luas wawasan yang memperkenalkan pasar modal, baik melalui pembelajaran yang didapat pada perkuliahan maupun berbagai *event* seperti seminar akan memberi ketertarikan terhadap mahasiswa/mahasiswi dan masyarakat. Pasar modal merupakan sarana atau wadah yang mempertemukan penjual dan pembeli secara tidak langsung. Selain itu pasar modal diartikan sebagai tempat transaksi pihak yang membutuhkan dana (perusahaan) dan pemodal sebagai pihak yang kelebihan dana. Seseorang yang memiliki modal untuk berinvestasi atau meminjamkan dana dengan harapan akan mendapatkan laba yang tinggi dari hasil menjual sekuritas disebut investor. Investor melakukan transaksi jual dan beli saham dalam rangka berinvestasi untuk mengklaim atas kepemilikan bisnis suatu perusahaan yang dikenal sebagai *trading* saham.

Bursa Efek Indonesia (BEI) merupakan pihak yang menyediakan sistem dan sarana untuk melangsungkan perdagangan saham. Banyak perusahaan sekuritas berperan aktif dalam jual beli saham di pasar modal seperti Indo Premier Sekuritas, Mirae Asset Sekuritas, Mandiri Sekuritas dan lain-lain. Perusahaan sekuritas berfungsi sebagai perantara para investor untuk memperoleh keuntungan yang maksimal pada setiap transaksi. Ada dua tipe perusahaan sekuritas yaitu syariah dan konvensional. Dengan perkembangan pasar modal, perusahaan

sekuritas syariah semakin banyak diminati investor selain transaksinya sesuai syariat Islam dan keuntungan yang diperoleh investor cukup baik.

Ada beberapa langkah yang dapat dilakukan investor untuk memperkecil risiko berinvestasi yaitu dengan menganalisis laporan keuangan perusahaan. Perusahaan yang tercatat di BEI adalah perusahaan-perusahaan *go public* yang mempermudah investor untuk melihat laporan keuangan dan memprediksi kinerja perusahaan tersebut. Profitabilitas adalah pertimbangan utama bagi investor dalam berinvestasi karena investor dapat menilai tingkat pendapatan perusahaan secara periodik yang akan menunjukkan bahwa manajemen perusahaan berhasil atau tidak dalam menjalankan operasional. Profitabilitas yaitu kemampuan perusahaan untuk memperoleh keuntungan (profit). Tingkat keuntungan yang dihasilkan berdasarkan tingkat penjualan, aset dan modal saham tertentu. Apabila tingkat profit perusahaan tinggi akan berpengaruh pada tingkat *return* dan pergerakan saham tetapi tidak semua perusahaan selalu memperoleh laba termasuk perusahaan pada sektor pertambangan. Adanya berbagai faktor yang dapat mempengaruhi suatu perusahaan tidak memperoleh laba seperti perusahaan harus membayar kewajiban untuk dijadikan modal dan memperoleh profit dimasa yang akan datang.

Menilai keberhasilan suatu perusahaan dalam menjalankan operasional tidak selalu berdasarkan profit yang diperoleh tetapi termasuk hutang dan modal yang besar. Menurut Alviansyah et. al (2018:779), menyatakan bahwa mengukur besarnya hutang dan modal pada perusahaan untuk memenuhi aset dapat diukur menggunakan *leverage*. Pengukuran *leverage* merupakan rasio untuk

menunjukkan struktur permodalan lebih banyak dibiayai pinjaman atau modal sendiri dan mengukur kemampuan perusahaan untuk membayar seluruh kewajibannya, baik jangka pendek maupun jangka panjang apabila perusahaan dibubarkan (dilikuidasi). Semakin tinggi *leverage*, semakin besar juga hutang perusahaan tetapi memberikan perusahaan peluang untuk menghasilkan laba lebih tinggi dan yang berdampak pada meningkatnya *return* (Ayem dan Astuti, 2019:90).

Salah satu pertimbangan investor sebelum memutuskan berinvestasi pada suatu perusahaan dengan mengklasifikasi ukuran perusahaan berdasarkan besar kecilnya total aktiva, nilai pasar saham, dan lain-lain. Apabila total aktiva perusahaan besar, semakin besar juga kemampuan perusahaan menghasilkan laba maka harga saham mengingkat dan return saham yang dihasilkan akan semakin tinggi. Ukuran perusahaan adalah suatu skala yang menunjukkan perusahaan tergolong perusahaan kecil (*small firm*), perusahaan menengah (*medium size*) atau perusahaan besar (*large firm*). Penggunaan dalam ukuran perusahaan dapat diukur berdasarkan nilai omset penjualan, jumlah produk yang dijual, modal perusahaan dan total aset (Welan et. al, 2019:5665). Ukuran perusahaan yang lebih besar akan memiliki peluang lebih besar untuk mendapat sumber pendanaan dari berbagai sumber, sehingga mempermudah untuk memperoleh pinjaman dari pihak luar atau kreditur dan kemungkinan lebih besar dalam menarik investor (Ayem dan Astuti, 2019:93-94).

Tujuan investor untuk berinvestasi adalah mendapatkan tingkat pengembalian saham atau *return* saham yang maksimum dari selisih harga beli

saham. Komponen *return* saham berupa *capital gain (loss)* dan *yield*. *Capital gain (loss)* adalah keuntungan (kerugian) yang didapat investor dari kelebihan harga jual (harga beli) di atas harga beli (harga jual). *Yield* adalah pendapatan secara periodik yang diperoleh investor berupa dividen atau bunga. Berinvestasi dalam saham sangat tinggi risikonya karena ketidakpastian naik turunnya pergerakan saham dibandingkan dengan tabungan, deposito dan obligasi (Widiarini et. al, 2019). Pergerakan ini dipengaruhi oleh beberapa faktor seperti profitabilitas, *leverage*, ukuran perusahaan dan lain-lain sehingga *return* yang dihasilkan bersifat tidak pasti. Semakin tinggi *return* yang diperoleh investor akan semakin tinggi juga tingkat risikonya.

Berdasarkan latar belakang masalah yang telah diuraikan, peneliti melakukan penelitian dengan judul **“Pengaruh Profitabilitas, *Leverage* Dan Ukuran Perusahaan Terhadap *Return* Saham (Pada Perusahaan Sektor Pertambangan Yang Terdaftar Di Bursa Efek Indonesia Tahun 2015 - 2019)”**

1.2 Perumusan Masalah

Berdasarkan uraian latar belakang yang dikemukakan sebelumnya. Dengan ini permasalahan yang akan dibahas dalam penelitian adalah :

1. Bagaimana pengaruh profitabilitas terhadap *return* saham pada perusahaan sektor pertambangan yang terdaftar di BEI tahun 2015-2019 ?

2. Bagaimana pengaruh *leverage* terhadap *return* saham pada perusahaan sektor pertambangan yang terdaftar di BEI tahun 2015-2019 ?
3. Bagaimana pengaruh ukuran perusahaan terhadap *return* saham pada perusahaan sektor pertambangan yang terdaftar di BEI tahun 2015-2019 ?
4. Bagaimana pengaruh profitabilitas, *leverage* dan ukuran perusahaan terhadap *return* saham secara simultan pada perusahaan sektor pertambangan yang terdaftar di BEI tahun 2015-2019 ?

1.3 Tujuan Penelitian

Tujuan pada penelitian ini adalah untuk mengetahui pengaruh:

1. Menganalisis pengaruh profitabilitas terhadap *return* saham pada perusahaan sektor pertambangan yang terdaftar di BEI tahun 2015-2019.
2. Menganalisis pengaruh *leverage* terhadap *return* saham pada perusahaan sektor pertambangan yang terdaftar di BEI tahun 2015-2019.
3. Menganalisis pengaruh ukuran perusahaan terhadap *return* saham pada perusahaan sektor pertambangan yang terdaftar di BEI tahun 2015-2019.
4. Menganalisis pengaruh profitabilitas, *leverage* dan ukuran perusahaan terhadap *return* saham secara simultan pada perusahaan sektor pertambangan yang terdaftar di BEI tahun 2015-2019 ?

1.4 Manfaat Penelitian

Manfaat yang diharapkan dari penelitian ini yaitu sebagai berikut:

1. Manfaat akademis
 - a. Penelitian ini diharapkan akan memberikan manfaat teoritis yaitu dapat memperluas ilmu khususnya bidang akuntansi.
 - b. Sebagai masukan empiris untuk mengembangkan ilmu akuntansi yang berhubungan dengan pengelolaan investasi keuangan berupa saham.
2. Manfaat praktis
 - a. Bagi Perusahaan

Hasil dari penelitian ini diharapkan dapat memberikan masukan terhadap perusahaan dalam meningkatkan pengembalian *return* saham atas deviden yang di investasikan oleh investor.
 - b. Bagi Penulis

Memberikan informasi, wawasan dan menambah pengetahuan serta pengalaman penulis mengenai ilmu ekonomi dan investasi keuangan terhadap suatu perusahaan berupa saham.
 - c. Bagi peneliti selanjutnya

Penelitian ini dapat memberi informasi, ide, masukan dan gambaran untuk peneliti selanjutnya. Sekiranya peneliti dapat mengembangkan teori tentang variabel-variabel yang dapat mempengaruhi *return* saham pada suatu perusahaan yang terdaftar di BEI. Khususnya bagi pihak yang memerlukan sebagai bahan

referensi penelitian selanjutnya mempunyai bahasan serupa atau berhubungan dengan topik pembahasan.

DAFTAR PUSTAKA

- Alviansyah, Muhammad Reza, Leny Suzan Dan Kurnia. (2018). *Pengaruh Profitabilitas, Leverage, Dan Ukuran Perusahaan Terhadap Return Saham (Studi Kasus Pada Perusahaan Sektor Pertambangan Yang Terdaftar Di Bursa Efek Indonesia Pada Tahun 2011-2015)*. *E-Proceeding Of Management*. Universitas Telkom, Bandung.
- Ayem, Sri, Bernadeta Astuti. (2019). *Pengaruh Earning Per Shares (Eps), Leverage, Ukuran Perusahaan Dan Tax Planning Terhadap Return Saham Perusahaan*, E-Jurnal Akuntansi. Universitas Sarjanawiyata Tamansiswa, Yogyakarta.
- Azis, Et.Al. (2015). *Managemen Investasi Fundamental, Teknikal, Perilaku Investor Dan Return Saham*, Yogyakarta.
- Lestari, Kurnia, Rita Andini Dan Abrar Oemar. (2016). *Analisis Likuiditas, Leverage, Profitabilitas, Aktivitas, Ukuran Perusahaan Dan Penilaian Pasar Terhadap Return Saham (Pada Perusahaan Real Estate Dan Property Di Bei) Periode Tahun 2009-2014*. E-Jurnal Akuntansi. Universitas Pandanaran Semarang, Semarang.
- Marlina, Dewi dan Eka Nurmala Sari. (2009) *Pengaruh Rasio Profitabilitas Dan Leverage Terhadap Return Saham (Studi Empiris Perusahaan Manufaktur Di BEI)*. Jurnal Riset Akuntansi Dan Bisnis. Universitas Muhammadiyah Sumatera Utara, Medan.
- Suryani, Tri Utami Adining. (2019). *Pengaruh Total Asset Turnover Dan Current Ratio terhadap Return On Equity pada Pt. Vale Indonesia, Tbk. Periode 2008-2017*. Jurnal Manajemen. Universitas Pamulang, Tangerang Selatan.
- Welan, Gerald, Paulina Van Rate Dan Joy E. Tulung. (2019). *Pengaruh Profitabilitas, Leverage Dan Ukuran Perusahaan Terhadap Harga Saham Pada Perusahaan Manufaktur Sektor Industri Barang Konsumsi Yang Terdaftar Di Bei Periode 2015-2017*. E-Jurnal Ekonomi Dan Bisnis. Universitas Sam Ratulangi Manado, Manado.
- Widiarini, Syafira Dan Vaya Juliana Dillak. (2019). *Pengaruh Profitabilitas, Leverage, Likuiditas, Kebijakan Dividen, Dan Ukuran Perusahaan Terhadap Return Saham (Studi Kasus Pada Perusahaan Sektor Properti Real Estate Dan Konstruksi Bangunan Yang Terdaftar Di Bursa Efek*

Indonesia Periode 2013-2017). E-Jurnal Akuntansi. Universitas Telkom, Bandung.

Wulandari, Vicki. (2012). *Pengaruh Return On Asset, Debt To Equity Ratio, Earning Per Share Dan Inventory Turnover Terhadap Return Saham Perusahaan Food And Beverages Yang Terdaftar Di Bursa Efek Indonesia Periode 2007-2011*. Universitas Negeri Yogyakarta, Yogyakarta.

Zaki, Muhammad, Islahuddin Dan M. Shabri. (2017). *Pengaruh Profitabilitas, Leverage Keuangan Dan Ukuran Perusahaan Terhadap Harga Saham (Studi Pada Perusahaan Manufaktur Yang Terdaftar Di Bursa Efek Indonesia Periode 2005-2014)*. E-Jurnal Administrasi Akuntansi Pascasarjana. Universitas Syiah Kuala, Banda Aceh.

Website

www.idx.co.id

www.sahamok.net

www.kajianpustaka.com

<https://accurate.id/ekonomi-keuangan/return-adalah/>

<https://gopinjol.com/investasi/perusahaan-sekuritas-terbaik/>

<https://eprints.uny.ac.id>

<https://id.wikipedia.org/wiki/Pertambangan>

<https://www.agincourtresources.com/read-agincourt/keuntungan-dan-kekurangan-bisnis-pertambangan/>

<https://www.spssindonesia.com>