

**EVALUASI RASIO KEUANGAN PADA  
PT. GRIYA TUNAS MANDIRI  
LUBUK LINGGAU**

**LAPORAN AKHIR**

**Untuk Memenuhi Sebagian Dari Syarat-Syarat  
Guna Menyelesaikan Pendidikan Program DIII  
Jurusan Akuntansi**



Diajukan Oleh :

**IRIANA MAUDITA ISLAMIATI**

**NPM. 1801140002**

**FAKULTAS EKONOMI  
UNIVERSITAS TRIDINANTI  
PALEMBANG**


**2021**


UNIVERSITAS TRIDINANTI  
FAKULTAS EKONOMI  
PALEMBANG

HALAMAN PERSETUJUAN LAPORAN AKHIR

Nama : Iriana Maudita Islamiati  
Nomor Pokok/NIRM : 1801140002  
Jurusan/Prog.Studi : Akuntansi  
Jenjang Pendidikan : D.III  
Mata Kuliah Pokok : Akutansi Keuangan  
Judul : Evaluasi Rasio Keuangan pada PT. Griya Tunas  
Mandiri Lubuk Linggau


Pembimbing Laporan Akhir

Tanggal 08-09-2024 ..... Pembimbing I :  Sahila SE, M.M.  
NIDN : 0221076502

Tanggal 17-08-2024 ..... Pembimbing II :  Hj. Dwi Septa Aryani, SE, M.Si, Ak, CA  
NIDN : 0206098502

Mengetahui:

Dekan Fakultas Ekonomi  
  
Dr. Misy Mikial, SE, M.Si, Ak, CA, CSRS  
NIDN : 020502640

Ketua Program Studi  
  
Hj. Dwi Septa Aryani, SE, M.Si, Ak, C  
NIDN : 0206098502

FAKULTAS EKONOMI  
PALEMBANG


HALAMAN PENGESAHAN LAPORAN AKHIR

Nama : Iriana Maudita Islamiati  
Nomor Pokok/NIRM : 1801140002  
Jurusan/Prog. Studi : Akuntansi  
Jenjang Pendidikan : D. III  
Mata Kuliah Pokok : Akuntansi Keuangan  
Judul : Evaluasi Rasio Keuangan pada PT. Griya  
Tunas Mandiri Lubuk Linggau

Penguji Laporan Akhir :

Tanggal 23 September 2021 Ketua Penguji :  : Sahila SE..M.M  
NIDN : 0221076502


Tanggal 23 September 2021 Penguji I :  : Hj. Dwi Septa Aryani,SE,M.Si,Ak,CA  
NIDN : 0206098502

Tanggal 23 September 2021 Penguji II :  : Dr. Msy. Mikial,SE,MSi,Ak,CA,CSRS  
NIDN : 0205026401


Mengesahkan :



Dekan

  
Dr. Msy. Mikial,SE,MSi,Ak,CA,CSRS  
NIDN : 0205026401

Ketua Program Studi

  
Dwi Septa Aryani,SE,M.Si,Ak,CA  
NIDN : 0206098502

81 / PS / DFE / 21

## PERNYATAAN BEBAS PLAGIAT

Saya yang bertanda tangan dibawah ini:

Nama : Iriana Maudita Islamiati  
NPM : 1801140002  
Fakultas : Ekonomi  
Jurusan : Akuntansi  
Judul : Evaluasi Rasio Keuangan Pada PT. Griya Tunas Mandiri  
Lubuk Linggau

Menyatakan Bahwa skripsi ini telah ditulis dengan sungguh-sungguh dan tidak ada bagian yang merupakan penjiplakan karya orang lain.

Apabila dikemudian hari terbukti bahwa pernyataan ini tidak benar, maka saya sanggup menerima sanksi berupa pembatalan skripsi dengan konsekuensinya.

Palembang, 4 Oktober 2021



Iriana Maudita Islamiati

## **RIWAYAT HIDUP**

Iriana Maudita Islamiati , dilahirkan di Palembang pada tanggal 23 Agustus 1997 dari Ayah Mgs Omar Zulfikar dan Ibu Nurbaiti. Saya anak ke dua dari dua bersaudara. Sekolah Dasar diselesaikan pada tahun 2009 di SD Negeri 60 Palembang, Sekolah Menengah Pertama diselesaikan tahun 2012 di SMP 50 Palembang dan selanjutnya menyelesaikan Sekolah Menengah Atas pada tahun 2015 di SMA Bina Warga 2 Palembang. Pada tahun 2018 memasuki Fakultas Ekonomi Program Studi DIII Akuntansi Universitas Tridinanti Palembang.

Palembang, September 2021

Iriana Maudita Ialamiati

## KATA PENGANTAR

Alhamdulillah, Puji Syukur Kehadirat Allah SWT, atas berkat rahmat serta hidayah-Nya sehingga penulis dapat menyelesaikan laporan akhir ini dengan judul “EVALUASI RASIO KEUANGAN PADA PT. GRIYA TUNAS MANDIRI”

Penulisan laporan akhir ini ditujukan sebagai persyaratan dalam memperoleh sebutan Ahli Madya (A.Md) dalam bidang Akuntansi di Fakultas Ekonomi Universitas Tridianti Palembang. Adapun objek yang menjadi bahan pengamatan oleh penulis adalah Perusahaan Swasta Perumahan KPR Lubuk Linggau.

Laporan akhir ini dapat terselesaikan berkat bantuan dan dukungan dari banyak pihak. Untuk itu ucapan terima kasih penulis sampaikan kepada :

1. DR. Ir. Hj. Nyimas Manisah, MP selaku Rektor Universitas Tridianti Palembang.
2. DR. Msy. Mikial, SE, M.Si, Ak.CA, CSRS selaku Dekan Fakultas Ekonomi Universitas Tridianti Palembang.
3. Sahila,SE,MM selaku Dosen Pembimbing I Laporan Akhir.
4. Hj. Dwi Septa Aryani,SE,M.Si,Ak.CA selaku Dosen Pembimbing II Laporan Akhir.
5. Kepala Perusahaan PT. Griya Tunas Mandiri Lubuk Linggau yang telah mengizinkan penulis menyelesaikan Laporan Akhir ini serta para staff dan

karyawan yang telah memberikan bantuan serta pengarahan selama melaksanakan kegiatan penulisan ini.

6. Kedua orang tuaku, serta keluarga yang selalu mendukung dan tiada henti mendoakan yang terbaik untukku.
7. Terkhusus sahabatku Ayu, Bunga, Camalia, Dian, Gaya, Mutia yang telah memberi semangat dan hiburan saat penulis membuat laporan akhir.
8. Tersayang Bangtan Sonyeondan Kim namjoon, Kim Seokjin, Min yoongi, Jung, Park Jimin, Kim Taehyung, Jeon Jungkook.
9. Untuk Almamater yang telah memberi cerita baru dalam hidupku menempuh pendidikan.

Palembang, September 2021

Iriana Maudita Islamiati

## DAFTAR ISI

	Halaman
HALAMAN JUDUL.....	i
HALAMAN PERSETUJUAN.....	ii
HALAMAN PERSETUJUAN.....	iii
ABSTRAK.....	iv
RIWAYAT HIDUP.....	v
KATA PENGANTAR.....	vii
DAFTAR ISI.....	viii
DAFTAR TABEL.....	x
DAFTAR GAMBAR.....	xi
BAB I PENDAHULUAN	
1.1 Latar Belakang.....	1
1.2 Perumusan Masalah.....	3
1.3 Tujuan dan Manfaat Penelitian.....	4
1.4 Metode Penelitian.....	5
BAB II TINJAUAN PUSTAKA	
2.1 Laporan Keuangan.....	11
2.1.1 Pengertian Laporan Keuangan.....	11
2.1.2 Jenis-jenis Laporan Keuangan.....	11
2.1.3 Tujuan Laporan Keuangan.....	13
2.2 Kinerja Keuangan Perusahaan.....	14
2.2.1 Pengertian Kinerja Keuangan.....	14
2.2.2 Pengukuran Kinerja Keuangan.....	15
2.2.3 Tujuan Pengukuran Kinerja Keuangan.....	16
2.2.4 Teknik Analisis Kinerja Keuangan.....	17
2.3 Rasio Keuangan.....	18
2.3.1 Pengertian Rasio Keuangan.....	18
2.3.2 Manfaat dan Keterbatasan Rasio Keuangan.....	19



2.3.3 Jenis-jenis Rasio Keuangan .....	20
<b>BAB III GAMBARAN UMUM OBYEK PENELITIAN</b>	
3.1 Sejarah dan Perkembangan Perusahaan .....	28
3.2 Visi Misi dan Nilai Perusahaan .....	29
3.2.1 Visi dan Misi .....	29
3.2.2 Nilai Perusahaan .....	30
3.3 Struktur Organisasi .....	31
3.4 Tugas dan Wewenang Unit .....	33
3.5 Kegiatan Umum Perusahaan .....	37
3.6 Laporan Keuangan PT. Griya Tunas Mandiri .....	38
<b>BAB IV PEMBAHASAN</b>	
4.1 Evaluasi Rasio Keuangan PT. Griya Tunas Mandiri.....	43
4.1.1 Rasio likuiditas PT. Griya Tunas Mandiri.....	44
4.1.2 Rasio Solvabilitas PT. Griya Tunas Mandiri.....	47
4.1.3 Rasio Profitabilitas PT. Griya Tunas Mandiri .....	59
4.1.4 Rasio Aktivitas PT. Griya Tunas Mandiri .....	52
<b>BAB V KESIMPULAN DAN SARAN</b>	
5.1 Kesimpulan.....	55
5.2 Saran .....	56
<b>DAFTAR PUSTAKA</b>	
<b>LAMPIRAN-LAMPIRAN</b>	

## DAFTAR TABEL

	Halaman
Tabel 1.1 Jadwal Waktu Penelitian.....	13
Tabel 4.1 Hasil perhitungan rasio lancar.....	45
Tabel 4.2 Hasil perhitungan rasio cepat .....	46
Tabel 4.3 Hasil perhitungan rasio total aset terhdap hutang .....	47
Tabel 4.4 Hasil perhitungan rasio total aset terhdap modal .....	48
Tabel 4.5 Hasil perhitungan rasio margin laba bersih.....	49
Tabel 4.6 Hasil perhitungan rasio pengembalian aset.....	50
Tabel 4.7 Hasil perhitungan rasio pengembalian ekuitas.....	51
Tabel 4.8 Hasil perhitungan rasio perputaran total aktiva .....	52
Tabel 4.9 Hasil perhitungan perputaran persediaan .....	53
Tabel 4.10 Angka rasio Keuangan.....	54
Tabel 4.11 Rasio standar industri.....	55

## DAFTAR GAMBAR

	Halaman
Gambar 3.1 Gambar logo pada perusahaan .....	28
Gambar 4.2 Struktur Organisasi PT. Griya Tunas Mandiri .....	32

## **DAFTAR LAMPIRAN**

Lampiran

Lampiran 1 : Formulir Pengajuan Judul Laporan Akhir

Lampiran 2 : Formulir TA 1

Lampiran 3 : Formulir TA 2

Lampiran 4 : Laporan Keuangan Perusahaan

**ABSTRAK**  
**EVALUASI RASIO KEUANGAN PADA PT. GRIYA TUNAS MANDIRI**  
**LUBUK LINGGAU**

**Oleh:**

**Iriana Maudita Islamiati**

**NPM. 1801140002**

Laporan keuangan merupakan laporan yang menunjukkan kondisi keuangan perusahaan pada saat ini atau dalam suatu periode tertentu. Laporan keuangan perusahaan perlu dianalisis agar dapat memperoleh perkembangan kondisi keuangan perusahaan, diantaranya melalui analisis rasio keuangan dan analisis perbandingan laporan keuangan. Tujuan tugas akhir ini adalah untuk mengetahui analisis laporan keuangan pada PT Griya Tunas Mandiri Lubuk Linggau. Metode yang digunakan dalam Laporan Tugas Akhir ini adalah metode analisis Rasio Keuangan dan teknik pengumpulan data berupa observasi, wawancara dan Dokumentasi. Berdasarkan data laporan posisi keuangan dan laporan laba rugi tahun 2018 sampai dengan 2020, menunjukkan kondisi keuangan perusahaan cukup baik karena perusahaan mengalami peningkatan laba setiap tahunnya, sedangkan dari rasio keuangan perusahaan mengalami penurunan pada rasio kas dan return on equity (ROE) tetapi dapat meningkatkan kembali rasio keuangan tersebut.

***ABSTRACT***

*Financial statements are reports that show the company's financial condition at this time or in a certain period. The company's financial statements need to be analyzed in order to obtain the development of the company's financial condition, including through financial ratio analysis and comparative analysis of financial statements. The purpose of this final project is to determine the analysis of financial statements at PT Griya Tunas Mandiri Lubuk Linggau. The method used in this final report is the method of financial ratio analysis and data collection techniques in the form of observation, interviews and documentation. Based on*

*data from the financial position and income statements for 2018 to 2020, it shows that the company's financial condition is quite good because the company has increased profits every year, while the company's financial ratios have decreased in cash ratios and return on equity (ROE) but can increase returns. these financial ratios.*

## **BAB I**

### **PENDAHULUAN**

#### **1.1 Latar Belakang**

Laporan keuangan berkembang sangat cepat dalam era globalisasi, terutama dalam penyajian informasi. Laporan keuangan yang menyajikan informasi dibutuhkan berbagai pihak seperti pemerintah, pemegang saham, penanam modal dan kreditur untuk pengambilan keputusan-keputusan yang harus dilakukan dengan cepat berdasarkan informasi yang memadai. Pada mulanya laporan keuangan bagi suatu perusahaan hanya sebagai alat penguji dari pekerjaan bagian pembukuan, selanjutnya laporan keuangan tidak hanya sebagai alat penguji saja, tetapi juga sebagai dasar untuk dapat menentukan atau menilai posisi keuangan perusahaan yang bersangkutan dengan melakukan analisis kinerja keuangan. Melalui hasil analisis tersebut, dapat diketahui penggunaan sumber-sumber ekonomi, kewajiban yang harus dipenuhi dan modal yang dimiliki oleh perusahaan, serta hasil-hasil yang telah dicapai perusahaan.

Laporan keuangan juga harus memiliki kriteria dan unsur-unsur pembentuk kualitas informasi yang menjadikan informasi dalam laporan keuangan mempunyai nilai atau manfaat yang disebutkan dalam Standar Akuntansi. Pada setiap perusahaan baik yang bergerak dalam bidang perdagangan maupun jasa, pimpinan perusahaan membutuhkan laporan keuangan untuk mengetahui keadaan finansial yang telah dicapai perusahaan dalam periode tertentu. Dengan demikian, pimpinan perusahaan dapat mengetahui kekuatan dan

kelemahan yang dimiliki perusahaan. Apabila terdapat kekuatan, perusahaan dapat berupaya untuk mempertahankannya dan sebaliknya bila terdapat kelemahan, perusahaan dapat berupaya untuk memperbaikinya.

Salah satu alat yang digunakan untuk mengetahui kekuatan dan kelemahan perusahaan adalah dengan analisis rasio laporan keuangan. Analisis rasio keuangan dapat menyederhanakan laporan keuangan perusahaan sehingga mudah dimengerti oleh pihak – pihak yang membutuhkannya. Analisis rasio keuangan juga memiliki keunggulan dibandingkan analisis lainnya dimana analisis dan interpretasi dari macam – macam rasio dapat memberikan pandangan yang lebih baik tentang kondisi keuangan dan prestasi perusahaan bagi para analis dibandingkan analisis yang hanya didasarkan atas data keuangan sendiri – sendiri yang tidak berbentuk rasio.

Analisis rasio keuangan yang lazim digunakan adalah rasio likuiditas, rasio solvabilitas, rasio profitabilitas dan rasio Aktivitas. Evaluasi rasio likuiditas merupakan rasio yang digunakan untuk mengukur kemampuan perusahaan dalam memenuhi kewajiban jangka pendek perusahaan. Evaluasi rasio solvabilitas merupakan rasio untuk mengukur kemampuan perusahaan dalam memenuhi kewajiban jangka panjang perusahaan. Evaluasi rasio aktivitas merupakan rasio yang digunakan untuk menilai seberapa efisien perusahaan dapat memanfaatkan dan mengelola sumber daya yang dimiliki perusahaan. Dan evaluasi rasio profitabilitas merupakan rasio yang digunakan untuk menilai seberapa efisien pengelola perusahaan dapat mencari keuntungan atau laba untuk setiap penjualan yang dilakukan.



Perusahaan KPR di Indonesia saat ini mengalami perkembangan yang sangat pesat sehingga keadaan ini menimbulkan persaingan bisnis yang kompetitif dan ketat. Kondisi tersebut juga membuat persaingan di dalam dunia perekonomian juga semakin tajam antar perusahaan termasuk PT. Griya Tunas Mandiri. PT. Griya Tunas Mandiri pada awal telah tersedia beberapa unit rumah sangat banyak peminat dengan pemasaran kepada masyarakat melalui sosial media maupun memberi penjelasan secara langsung namun dengan adanya masalah pandemik di seluruh dunia termasuk Indonesia membuat PT. Griya Tunas Mandiri mengalami masalah dalam keuangan dan penurunan minat dari masyarakat.

Berdasarkan uraian singkat diatas maka penulis tertarik untuk memilih judul penelitian :“**EVALUASI RASIO KEUANGAN PADA PT. GRIYA TUNAS MANDIRI**”

## **1.2 Perumusan Masalah**

Berdasarkan latar belakang diatas, maka perumusan masalah dalam penelitian ini sebagai berikut :

1. Bagaimana tingkat Rasio Likuiditas terhadap kinerja PT. Griya Tunas Mandiri pada periode 2019 dan 2020 ?
2. Bagaimana tingkat Rasio Solvabilitas terhadap kinerja PT. Griya Tunas Mandiri pada periode 2019 dan 2020 ?
3. Bagaimana tingkat Rasio Profitabilitas Terhadap kinerja PT. Griya Tunas Mandiri pada periode 2019 dan 2020 ?

4. Bagaimana tingkat Rasio Aktivitas Terhadap kinerja PT. Griya Tunas Mandiri pada periode 2019 dan 2020 ?

### **1.3 Tujuan dan Manfaat Penelitian**

#### **1.3.1 Tujuan Penelitian**

Penelitian ini bertujuan untuk mengetahui kondisi keuangan PT. Griya Tunas Mandiri :

- a. Untuk mengetahui tingkat Rasio Likuiditas terhadap kinerja PT. Griya Tunas Mandiri pada periode 2019 dan 2020.
- b. Untuk mengetahui tingkat Rasio Solvabilitas terhadap kinerja PT. Griya Tunas Mandiri pada periode 2019 dan 2020.
- c. Untuk mengetahui tingkat Rasio Profitabilitas terhadap kinerja PT. Griya Tunas Mandiri pada periode 2019 dan 2020.
- d. Untuk mengetahui tingkat Rasio Aktivitas terhadap kinerja PT. Griya Tunas Mandiri pada periode 2019 dan 2020.

#### **1.3.2 Manfaat Penelitian**

Dalam penelitian ini diharapkan dapat memberikan manfaat yaitu :

- a. Bagi Penulis  
Dapat menambah pengetahuan, wawasan, dan menerapkan teori yang diperoleh dimasa perkuliahan yang berkaitan dengan Analisa Laporan Keuangan.
- b. Bagi Perusahaan

Diharapkan akan menghasilkan informasi yang bermanfaat PT. Griya Tunas Mandiri khususnya dalam analisis laporan keuangan untuk melakukan evaluasi kinerja.

c. Bagi Akademik

Dapat memberikan gambaran serta informasi tentang analisis dan evaluasi laporan keuangan perusahaan.

## **1.4 Metode Penelitian**

### **1.4.1 Tempat dan Waktu Penelitian**

Penelitian ini dilakukan di Perusahaan PT. Griya Tunas Mandiri Linggau, beralamat kota lubuk linggau, Lubuk Linggau Barat I, Bandung Ujun, Sumatera Selatan. PT.Griya Tunas Mandiri untuk kantor pemasarannya Jl. sultan mahmud badaruddin II Rt. 04 Kel. tanah periuk Kec. Lubuk linggau selatan II kota lubuk linggau No. 03 Sumatera selatan.

### **1.4.2 Sumber Data**

Menurut Sugiono (2016: 225) Sumber Data terdapat dua yaitu Data Primer dan Data Sekunder. Data sekunder adalah sumber data penelitian yang diperoleh peneliti secara tidak langsung melalui media perantara. Hal tersebut berarti bahwa peneliti berperan sebagai pihak kedua, karena tidak didapatkan secara langsung, sedangkan Data primer adalah sumber data penelitian yang diperoleh langsung dari sumber asli (tidak melalui media perantara). Adapun data yang peneliti kumpulkan yaitu:

1. Data Primer

Data primer yang berhasil diperoleh peneliti dari perusahaan yaitu hasil wawancara.

2. Data Sekunder

Data sekunder yang peneliti peroleh dari perusahaan yaitu laporan keuangan perusahaan, sejarah singkat perusahaan, struktur organisasi, dan aktivitas perusahaan serta buku literatur yang digunakan sebagai landasan teori dan pembahasan dalam laporan akhir.

### **1.4.3 Teknik Pengumpulan Data**

Menurut Hasan (2012 : 82) Teknik pengumpulan data adalah suatu langkah yang dinilai strategis dalam penelitian, karena mempunyai tujuan yang utama dalam memperoleh data dengan teknik pengumpulan data dapat dilakukan dengan interview, Observasi, dan Dokumentasi.

Dalam penelitian ini peneliti melakukan dengan hal-hal yaitu :

a. Interview

Melakukan tanya jawab secara langsung ke perusahaan dengan bagian yang terkait.

b. Observasi

Peneliti melakukan dengan cara pengamatan langsung mengenai keadaan perusahaan untuk menyatakan kebenaran data-data.

c. Dokumentasi

Dokumentasi adalah metode pengumpulan data melalui dokumen-dokumen yang ada pada perusahaan atau instansi misalnya arsip-arsip, berkas-berkas mengenai perusahaan atau instansi tersebut.

### **1.4.4 Metode Analisis Data**

Menurut Hasan (2012 : 84) proses dengan Metode analisa dapat dibedakan menjadi 2 macam dari beberapa sumber yang telah di simpulkan yaitu :

1. Analisa Kualitatif
2. Analisa Kuantitatif

Berikut penjelasan dari metode analisa tersebut :

1. Analisa Kualitatif

Analisa Kualitatif dilakukan terhadap data yang berupa informasi, uraian dalam bentuk bahasa prosa atau bahan baku, kemudian dikaitkan dengan data lainnya untuk mendapatkan kejelasan terhadap suatu kebenaran atau sebaliknya, sehingga memperoleh gambaran baru ataupun menguatkan suatu gambaran yang sudah ada dan sebaliknya.

2. Analisa Kuantitatif

Analisa Kuantitatif adalah analisa yang dilakukan terhadap data kuantitatif yaitu data dalam bentuk jumlah yang dituangkan untuk menerangkan suatu penjelasan dari angka-angka atau membandingkan dari beberapa gambaran sehingga memperoleh gambaran baru, kemudian dijelaskan kembali dalam bentuk kalimat atau uraian.

Teknik analisa data yang digunakan adalah secara kuantitatif dan kualitatif. Dimana teknik analisa secara kuantitatif yaitu analisa yang didasarkan pada perhitungan angka-angka untuk mengetahui tingkat Likuiditas, Solvabilitas, Profitabilitas, dan Akitivitas kemudian akan dijelaskan menggunakan analisa kualitatif yaitu menganalisa data atau laporan keuangan yang ada. Laporan keuangan yang digunakan adalah laporan neraca dan laporan laba rugi PT. Griya Tunas Mandiri.

## DAFTAR PUSTAKA

- Abdullah, Hilmi dan Merdekawati, Eka. 2015. Pengaruh *Return On Assets (ROA)*, *Return On Equity (ROE)*, *Current Ratio (CR)* Dan *Debt To Equity (DER)* Terhadap *Return Saham* Pada Perusahaan Manufaktur. Terdaftar di Bursa Efek Indonesia Periode 2009-2011
- Fahmi, Irham. 2012. *Hal-Hal Dalam Laporan Keuangan*. Bandung: Alfabeta
- Fahmi, Irham. 2014. *Analisis Laporan Keuangan*. Bandung: Alfabeta
- Fitriana, Fitri dan Budiasih. 2016. *Pengaruh Likuiditas, Solvabilitas, Profitabilitas, Aktivitas dan Kebijakan Dividen*. Jakarta
- Gitman. 2012. *Manajemen Keuangan. Edisi Kedua*. Cetakan Pertama. Yogyakarta: Ekonisia
- Hassan, 2012. *Rasio Dalam Laporan Keuangan*. Bandung: Erkada
- Hassan, 2014. *Analisis Rasio Likuiditas, Aktivitas, dan Profitabilitas*. Bandung: Jurnal EMBA.
- Kasmir. 2012. *Laporan Keuangan Terhadap Perubahan Laba*. Rineka Cipta Sejahtera
- Kasmir. 2013. *Analisis Laporan Keuangan*. Jakarta: Raja Grafindo
- Nathan dan Setiana. 2011. *Perusahaan Dalam Menghasilkan Laba*. Yogyakarta: Jurnal Alfabeta
- Prastowo dan Julianty. 2013. *Pedoman Praktis Memahami Laporan Keuangan*. Jakarta: Salemba Empat
- Riyanto, Bambang. 2011. *Dasar-Dasar Pembelanjaan Perusahaan*. BPF. Yogyakarta
- Sari dan Budiasih. 2014. *Rangkuman Tentang Laporan Keuangan*. Bandung: Setia Budi
- Sugiono. 2015. *Teori Akuntansi*. Jakarta: Salemba Empat

Sutrisno. 2012. *Dasar-dasar Manajemen Keuangan*. Buku Satu. Edisi Kesepuluh. Alih Bahasa Ali Akbar Yulianto . Jakarta: Salemba Empat

Sugiyono. 2014. *Metode Penelitian Pendidikan Pendekatan Kuantitatif, Kualitatif, dan R&D*. Bandung: Alfabeta