

**PENGARUH RASIO KEUANGAN TERHADAP RETURN  
SAHAM PADA PERUSAHAAN LQ 45 YANG TERDAFTAR DI  
BURSA EFEK INDONESIA (BEI)**

**SKRIPSI**

**Untuk Memenuhi Sebagian syarat-syarat  
Guna Mencapai Gelar Sarjana Ekonomi**



**Diajukan Oleh :**

**LAURA DUTA**

**NPM. 17.01.12.00.59**

**FAKULTAS EKONOMI  
UNIVERSITAS TRIDINANTI  
PALEMBANG**

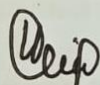
**2021**


**UNIVERSITAS TRIDINANTI**  
**FAKULTAS EKONOMI**  
**PALEMBANG**

**HALAMAN PERSETUJUAN SKRIPSI**

Nama : LAURA DUTA  
Nomor Pokok/NIM : 17.01.12.00.59  
Jurusan/Prog. Studi : Akuntansi  
Jenjang Pendidikan : Strata I (S1)  
Mata Kuliah Pokok : Akuntansi Keuangan  
Judul Skripsi : PENGARUH RASIO KEUANGAN TERHADAP  
RETURN SAHAM PADA PERUSAHAAN LQ 45  
YANG TERDAFTAR DI BURSA EFEK  
INDONESIA (BEI)


Pembimbing Skripsi

Tanggal, 12 Oktober 2021 Pembimbing I:  **Dr. Msy. Mikial, SE, M.Si, Ak. CA, CSRS**  
**NIDN.0205026401**


Tanggal, 12 Oktober 2021 Pembimbing II:  **Ernawati, SE, M.M, Ak. CA**  
**NIDN.0227095902**

Mengetahui,

Dekan Fakultas Ekonomi  
Tanggal, 12 Oktober 2021

  
**Dr. Msy. Mikial, SE, M.Si, Ak. CA, CSRS**  
**NIDN.0205026401**

Ketua Prodi Akuntansi  
Tanggal, 14 Oktober 2021


  
**Meti Zulivana, SE, M.Si, Ak. CA**  
**NIDN : 0205056701**


**UNIVERSITAS TRIDINANTI**  
**FAKULTAS EKONOMI**  
**PALEMBANG**


**HALAMAN PENGESAHAN SKRIPSI**

Nama : LAURA DUTA  
Nomor Pokok/NIM : 17.01.12.00.59  
Jurusan/Prog. Studi : Akuntansi  
Jenjang Pendidikan : Strata I (S1)  
Mata Kuliah Pokok : Akuntansi Keuangan  
Judul Skripsi : PENGARUH RASIO KEUANGAN TERHADAP  
RETURN SAHAM PADA PERUSAHAAN LQ 45  
YANG TERDAFTAR DI BURSA EFEK  
INDONESIA (BEI)

Pembimbing Skripsi

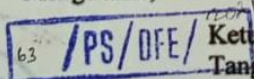
Tanggal, .....Ketua Penguji:   
Dr. Msy. Mikial, SE, M.Si, Ak. CA, CSRS  
NIDN.0205026401


Tanggal, 12 Oktober 2021, Pembimbing I :   
Ernawati, SE, M.M, Ak. CA  
NIDN.0227095902


Tanggal, 12 Oktober 2021, Pembimbing II :   
Crystha Armereo, SE, M.Si.  
NIDN.0226018601

Mengetahui,

Dekan Fakultas Ekonomi  
Tanggal, .....

 63 /PS/OFE/ Ketua Prodi Akuntansi  
Tanggal, 14 Oktober 2021

  
Dr. Msy. Mikial, SE, M.Si, Ak. CA, CSRS  
NIDN.0205026401

  
Meti Zuliyana, SE, M.Si, Ak. CA  
NIDN : 0205056701

## PERNYATAAAN BEBAS PLAGIAT

Saya yang bertanda tangan dibawah ini :

Nama : Laura Duta  
NPM : 1701120059  
Fakultas : Ekonomi  
Program Studi : Akuntansi

Menyatakan bahwa skripsi ini telah ditulis dengan sungguh-sungguh, yang berjudul **"PENGARUH RASIO KEUANGAN TERHADAP RETURN SAHAM PADA PERUSAHAAN LQ 45 YANG TERDAFTAR DI BURSA EFEK INDONESIA TAHUN 2018-2020"** adalah benar-benar merupakan karya asli saya. Kecuali dalam kutipan yang disebutkan dalam sumbernya. Apabila terdapat adanya kesalahan, kekeliruan dengan pada skripsi ini, maka sepenuhnya tanggung jawab saya sebagai penulis.

Dengan demikian pernyataan ini saya buat yang sesungguhnya untuk dapat digunakan sebagai mana mestinya.

Palembang, 14 Oktober 2021

Penulis



10000  
METERAI  
TEMPEL  
4B83EAJX443126349  
Laura Duta

## DAFTAR ISI

	Halaman
<b>HALAMAN JUDUL .....</b>	<b>i</b>
<b>HALAMAN PERSETUJUAN .....</b>	<b>ii</b>
<b>HALAMAN PENGESAHAN.....</b>	<b>iii</b>
<b>MOTTO DAN PERSEMBAHAN.....</b>	<b>iv</b>
<b>PERNYATAAN BEBAS PLAGIAT .....</b>	<b>v</b>
<b>KATA PENGANTAR.....</b>	<b>vi</b>
<b>DAFTAR ISI.....</b>	<b>ix</b>
<b>DAFTAR TABEL.....</b>	<b>xiii</b>
<b>DAFTAR GAMBAR.....</b>	<b>xiv</b>
<b>ABSTRAK .....</b>	<b>xvi</b>
<b>RIWAYAT HIDUP .....</b>	<b>xvii</b>
<b>BAB I PENDAHULUAN</b>	
1.1 Latar Belakang .....	1
1.2 Perumusan Masalah.....	4
1.3 Tujuan Penelitian.....	5
1.4 Manfaat Penelitian.....	6
<b>BAB II TINJAUAN PUSTAKA</b>	
2.1 Kajian Teoritis.....	7
2.1.1 Instrumen Pasar Modal .....	7
2.1.2 Saham.....	10
2.1.3 Return.....	11

2.1.4	Return Saham .....	12
2.1.5	Rasio Keuangan .....	13
2.1.5.1	Pengertian Rasio Keuangan .....	13
2.1.5.2	Jenis-Jenis Rasio Keuangan .....	14
	2.1.5.2.1 Rasio likuiditas.....	14
	2.1.5.2.2 Rasio Solvabilitas.....	15
	2.1.5.2.3 Rasio Aktivitas.....	16
	2.1.5.2.4 Rasio Profitabilitas.....	16
	2.1.5.3 <i>Quick Ratio</i> .....	17
	2.1.5.4 <i>Debt to Equity Ratio</i> .....	18
	2.1.5.5 <i>Total Assets Turnover</i> .....	18
	2.1.5.6 <i>Return On Equity</i> .....	19
2.1.5.7	Manfaat Analisis Rasio Keuangan .....	19
2.1.5.8	Keunggulan dan Kelemahan Analisis Rasio Keuangan.....	19
2.1.5.9	Faktor Yang Mempengaruhi Rasio Keuangan.....	20
2.2.	Penelitian Lain Yang Relevan .....	21
2.3.	Kerangka Berpikir .....	23
2.4.	Hipotesis.....	24

### **BAB III METODE PENELITIAN**

3.1	Tempat dan Waktu Penelitian.....	26
	3.1.1 Tempat Penelitian .....	26
	3.1.2 Waktu Penelitian.....	26
3.2	Sumber dan Teknik Pengumpulan Data .....	26
	3.2.1 Sumber Data .....	26
	3.2.2 Teknik Pengumpulan Data.....	27
3.3	Populasi, Sampel dan Sampling.....	28
	3.3.1 Populasi.....	28
	3.3.2 Sampel .....	30

3.3.3 Sampling.....	31
3.4 Rancangan Penelitian.....	33
3.5 Variabel dan Definisi Operasional.....	33
3.6 Instrumen Penelitian .....	35
3.7 Teknik Analisis Data.....	35
3.7.1 Uji Prasyarat Analisis .....	36
3.7.2 Analisis Statistik Deskriptif .....	39
3.7.3 Analisis Regresi Linear Berganda .....	40
3.7.4 Uji Hipotesis .....	41
3.7.5 Uji Determinasi.....	43

## **BAB IV      ANALISIS DAN PEMBAHASAN**

4.1 Hasil Penelitian.....	44
4.1.1 Gambaran Umum Perusahaan .....	44
4.1.1.1 Sejarah Bursa Efek Indonesia .....	44
4.1.1.2 Visi dan Misi.....	46
4.1.1.3 Struktur Organisasi .....	46
4.1.2 Sejarah Singkat Perusahaan Sampel .....	47
4.1.3 Uji Prasyarat Analisis.....	55
4.1.3.1 Uji Normalitas .....	55
4.1.3.2 Uji Asumsi Klasik .....	56
4.1.3.2.1 Uji Multikolinearitas .....	57
4.1.3.2.2 Uji Heteroskedasitas.....	58
4.1.3.2.3 Uji Autokorelasi .....	59
4.1.4 Analisis Statistik Deskriptif .....	60
4.1.5 Analisis Regresi Linear Berganda.....	62
4.1.6 Hasil Penguji Hipotesis .....	64
4.1.6.1 Hasil Uji F (Uji Simultan) .....	64
4.1.6.2 Hasil Uji t (Uji Parsial).....	65

4.1.7 Uji Korelasi .....	66
4.1.8 Uji Determinasi .....	68
4.2 Pembahasan .....	69
4.2.1 Analisis Pengaruh <i>Quick Ratio (QR)</i> , <i>Debt To Equity Ratio (DER)</i> , <i>Total Asset Turnover (TAT)</i> dan <i>Ratio On Equity (ROE)</i> Terhadap Return Saham.....	69
4.2.2 Analisis Pengaruh <i>Quick Ratio (QR)</i> Terhadap Return Saham .....	70
4.2.3 Analisis Pengaruh <i>Debt To Equity Ratio (DER)</i> Terhadap Return Saham .....	71
4.2.4 Analisis Pengaruh <i>Total Asset Turnover (TAT)</i> Terhadap Return Saham .....	72
4.2.5 Analisis Pengaruh <i>Ratio On Equity (ROE)</i> Terhadap Return Saham .....	73
 <b>BAB V PENUTUP</b>	
5.1 kesimpulan .....	74
5.2 saran .....	75
<b>DAFTAR PUSTAKA .....</b>	<b>76</b>



## DAFTAR TABEL

Tabel	Halaman
2.1 Penelitian Yang Relevan.....	22
3.1 Daftar Perusahaan LQ 45 yang terdaftar di BEI.....	29
3.2 Daftar Sampel Yang Digunakan Penelitian.....	30
3.3 Daftar Penarikan Sampel Populasi .....	32
3.4 Variabel dan Definisi Operasional.....	34
4.1 Hasil Uji Normalitas .....	56
4.2 Hasil Uji Multikolinearitas .....	57
4.3 Hasil Uji Autokorelasi .....	60
4.4 Hasil Uji Statistik Deskriptif .....	61
4.5 Hasil Analisis Regresi Linear Berganda.....	62
4.6 Hasil Analisis Uji Simultan (Uji F) .....	64
4.7 Hasil Analisis Uji Parsial (Uji t).....	65
4.8 Hasil Uji Korelasi .....	67
4.9 Hasil Uji Koefisien Determinasi .....	68

## DAFTAR GAMBAR

Gambar	Halaman
2.1 Sekuritas di pasar modal .....	8
2.2 Skema Kerangka Berpikir .....	24
4.1 Struktur Organisasi .....	47
4.2 Hasil Uji Heterokedasitas.....	59

## ABSTRAK

**LAURA DUTA. “ Pengaruh Rasio Keuangan Terhadap Return Saham Pada Perusahaan LQ 45 Yang Terdaftar Di Bursa Efek Indonesia Tahun 2018-2020”. (Dalam Penyelesaian dan Penulisan Skripsi Ini di bawah bimbingan Ibu Dr. Msy. Mikial, SE,M.Si,Ak.CA,CSRS Dan Ibu Ernawati, SE,M.M, Ak.CA).**

Penelitian ini bertujuan untuk mengetahui pengaruh rasio keuangan terhadap return saham secara simultan dan parsial. Penelitian ini menggunakan data sekunder yang berupa laporan keuangan perusahaan diperoleh dari situs resmi Bursa Efek Indonesia (BEI) yaitu [www.idx.co.id](http://www.idx.co.id). Populasi penelitian ini adalah perusahaan LQ 45 yang terdaftar di Bursa Efek Indonesia dari tahun 2018-2020. Pemilihan sampel menggunakan *purposive sampling* sehingga didapatkan sampel sebanyak 20 sampel perusahaan. Pengujian hipotesis penelitian ini dilakukan dengan menggunakan metode analisis regresi linear berganda.

Hasil penelitian secara simultan (uji f) menyatakan bahwa *Quick Ratio (QR)*, *Debt to Equity Ratio (DER)*, *Total Asset Turnover (TAT)*, dan *Return on Equity (ROE)* berpengaruh positif dan signifikan secara bersama-sama terhadap return saham. Sedangkan hasil penelitian secara parsial (uji t) menyatakan bahwa QR berpengaruh signifikan terhadap return saham, DER berpengaruh signifikan terhadap return saham, TAT berpengaruh signifikan terhadap return saham, dan ROE tidak berpengaruh signifikan terhadap pertumbuhan laba.

Untuk penelitian selanjutnya disarankan untuk menambah variabel-variabel lainnya yang mungkin bisa lebih memprediksi return saham secara tepat, seperti *Working Capital to Asset*, *Debt Ratio* dan sebagainya. Selain itu peneliti selanjutnya dapat memperluas sampel penelitian dan memperpanjang tahun pengamatan.

**Kata Kunci : *Quick Ratio (QR)*, *Debt to Equity Ratio (DER)*, *Total Asset Turnover (TAT)*, *Return on Equity (ROE)*, **Return Saham.****

## ABSTRACT

**LAURA DUTA, "The impact of the financial ratios on the stock market of the 45 listed in the Indonesia return stock exchange for 2018-2020." (in the completion and writing of this thesis under the guidance of Dr. Msy. Mikial, SE, M.Si, ak. CA,CSRS and Ernawati, SE, MM, ak.CA).**

The study aims to know how financial ratios affect return stocks simultaneously and partial. The study USES a secondary data of corporate finance statements obtained from the official site of the Indonesian stock exchange (bei) at [www.idx.co.id](http://www.idx.co.id). The study population is a 45 percent registered company of the Indonesian stock exchange from 2018-2020. Selection samples USES an impressive. sample so it's obtained as many as 20 samples from the company. Testing the research hypothesis using bergmated regression analysis method.

Simulated research (test f) states that Quick Ratio (QR), Debt Equity Ratio (DER), Total Turnover Assets (TAT), And Return On Equity (ROE) have a positive and significant impact together on return stocks. Whereas partial research (test t) suggests that QR affected a significant share, DER affected a significant return on the stock, the TAT affected a significant share on the share, and ROE did not significantly affect profit growth.

For further research it is suggested to supplement other variables that may be able to more accurately predict returns on stocks , such as predictive stocks warking to capital assets ,Debt Ratio and so on. In addition, researchers can further expand research samples and extend the year of observation.

**Keywords: Quick Ratio (Qr), Debt Equity Ratio (Der), Total Turnover Assets, (Roe), Return Stocks.**

# **BAB I**

## **PENDAHULUAN**

### **1.1 Latar Belakang**

Perekonomian di Indonesia tidak terlepas dari perkembangan pasar modal. Semakin berkembang dan majunya pasar modal di Indonesia maka akan mendorong perekonomian untuk domestic dan asing menginvestasikan uang mereka. Menurut CNBC Indonesia yang dilansir dari London Post, Indonesia saat ini adalah salah satu dari 10 negara terbaik untuk investasi pada tahun 2021 yaitu urutan keempat setelah Kroasia, Thailand dan Inggris. Dalam beberapa tahun terakhir, pasar modal Indonesia telah menjadi perhatian bagi banyak pihak, terutama di dunia bisnis. Hal ini dikarenakan oleh meningkatnya aktivitas di pasar modal dan keinginan untuk menemukan sumber pendanaan untuk bisnis selain bank. Perusahaan bisa mengeluarkan dan menjual saham di pasar modal sehingga bank dapat memperoleh dana yang diperlukan tanpa membayar suku bunga tertentu dalam bentuk pinjaman.

Dalam bursa efek, pemodal besar dan kecil, baik perorangan maupun lembaga-lembaga seperti dana pensiun, perusahaan asuransi, maupun perusahaan lainnya dapat membeli dan menjual saham atau efek-efek lainnya. Harga dari saham dan efek-efek lainnya berubah-ubah sesuai dengan perubahan keseimbangan antar penawaran dan permintaan terhadap efek yang bersangkutan.

Untuk berinvestasi di saham, harapannya adalah investor ingin mendapatkan pengembalian uang. Penilaian investor dalam saham perusahaan adalah untuk

fokus pada kemampuan perusahaan yang mengeluarkan saham. Oleh sebab itu, pengembalian saham bagi perusahaan sangat dibutuhkan sebab dipakai untuk pengukuran kinerja perusahaan, sehingga perusahaan berusaha untuk mempertahankan dan meningkatkan kinerjanya, yang dapat mempengaruhi pengembalian saham sehingga saham yang diinvestasikan portofolio tumbuh.

Di Indonesia ada terdapat dengan katagori LQ 45, LQ 45 yaitu indeks pasar saham di Bursa Efek Indonesia yang terdiri dari 45 perusahaan yang dimiliki tingkat likuiditas tinggi. Semua perusahaan pasti ingin tergabung dalam kelompok perusahaan besar seperti tergabung dalam LQ 45 tersebut, dengan kriteria-kriteria yang sudah ditentukan. *Riview* dan penggantian saham dilakukan setiap 6 bulan. Menurut Fahmi (2015) Indeks LQ 45 adalah perusahaan yang dianggap memiliki tingkat likuiditas yang baik dan sesuai dengan pengharapan pasar modal. Dari beberapa para ahli pengertian Indeks LQ 45 dapat disimpulkan bahwa Indeks LQ 45 adalah Indeks yang berisikan 45 saham perusahaan yang memiliki likuiditas dan kapitalis pasar yang baik, dengan kriteria yang telah di tentukan seperti *meriview* dan penggantian saham setiap enam bulan.

Investor cenderung memilih dividen karena dianggap lebih pasti dibandingkan dengan *capital gain*. Menurut Tandelilin (2017:105) Dividen merupakan penerimaan dari perusahaan yang berasal dari laba yang dibagikan, sementara *capital gain* merupakan pendapatan yang diperoleh dari selisih harga saham. Apabila selisih harga tersebut negatif berarti investor mengalami *capital loss* dan sebaliknya. Saham dari tahun ke tahun ada yang mengalami peningkatan *return* dan ada pula perusahaan

yang mengalami penurunan return, sehingga banyak faktor yang mempengaruhi pergerakan return saham.

Para investor perlu melakukan analisis yang mendalam mengenai perubahan tersebut. Salah satu caranya adalah dengan melakukan analisis fundamental yang berbasis rasio keuangan merupakan faktor fundamental perusahaan. Bagi perusahaan *go public* diharuskan memberikan laporan keuangan yang relevan mengenai rasio-rasio keuangannya.

Menurut Kasmir (2016:106) ada 6 jenis rasio keuangan yaitu *liquidity ratio, leverage ratio, activity ratio, profitability ratio, growth ratio, dan valuation ratio*. Rasio-rasio keuangan tersebut didesain untuk memperlihatkan hubungan antar akun pada laporan keuangan (neraca dan laporan laba rugi) digunakan untuk menjelaskan kekuatan dan kelemahan perusahaan.

Rasio likuiditas yang paling umum digunakan untuk menganalisis posisi modal kerja suatu perusahaan adalah *Quick Ratio (QR)* yang mengukur kemampuan perusahaan dalam membayar kewajiban jangka pendek atau utang yang segera jatuh tempo pada saat ditagih secara keseluruhan. Rasio solvabilitas biasanya diasosiasikan dengan Rasio *Debt to Equity Ratio (DER)* ini berguna untuk mengetahui seberapa besar aktiva perusahaan di biyai dari utang. Rasio aktivitas sering diasosiasikan dengan rasio Total Asset Turnover (TAT) ini digunakan untuk mengukur perputaran semua aktiva yang dimiliki perusahaan dan mengukur beberapa jumlah penjualan yang diperoleh dari tiap rupiah aktiva. Rasio probabilitas pada penelitian ini diasosiasikan dengan *Return on Equity (ROE)*.

Penelitian Farda Eka Septiana (2016) menyatakan bahwa *Debt Equity Ratio (DER)*, *Current Ratio (CR)* berpengaruh terhadap *return* saham, sedangkan *Return On Asset (ROA)*, *Total Asset Turnover (TAT)* dan *Price Earning Ratio (PER)* tidak berpengaruh terhadap *return* saham dengan periode tahun 2009-2014. Penelitian Hizkia Cristian (2021) menyatakan bahwa Penelitian menyatakan secara simultan CR, DER dan ROE tidak berpengaruh terhadap Return Saham, secara parsial CR dan DER berpengaruh terhadap Return Saham dan ROE tidak berpengaruh terhadap Return Saham dengan periode 2014-2019. Kemudian menurut Mochammad Ridwan Ristyawan (2019) diketahui bahwa penelitian ini rasio PBV dan NPM terbukti tidak berpengaruh signifikan terhadap return saham. Sedangkan ROE dan DAR memiliki arah yang signifikan namun berlawanan dengan periode 2011-2017.

Berdasarkan uraian tersebut, peneliti merasa tertarik untuk melakukan penelitian yang berjudul : **“Pengaruh Rasio Keuangan Terhadap Return Saham Pada Perusahaan LQ 45 Yang Terdaftar Di Bursa Efek Indonesia”**.

## **1.2 Perumusan Masalah**

Berdasarkan latar belakang diatas, maka penelitian ini di fokuskan pada permasalahan mengenai :

1. Bagaimana pengaruh *Quick Ratio (QR)*, *Debt to Equity Ratio (DER)*, *Total asset Turnover (TAT)*, *Return on Equity (ROE)* terhadap Return Saham pada perusahaan LQ 45 yang terdaftar di BEI?



2. Bagaimana pengaruh *Quick Ratio (QR)* terhadap Return Saham pada perusahaan LQ 45 yang terdaftar di BEI?
3. Bagaimana pengaruh *Debt to Equity Ratio (DER)* terhadap Return Saham pada perusahaan LQ 45 yang terdaftar di BEI?
4. Bagaimana pengaruh *Total asset Turnover (TAT)* terhadap Return Saham pada perusahaan LQ 45 yang terdaftar di BEI?
5. Bagaimana pengaruh *Return on Equity (ROE)* terhadap Return Saham pada perusahaan LQ 45 yang terdaftar di BEI?

### **1.3 Tujuan Penelitian**

Dari rumusan masalah di atas, tujuan dari penelitian ini adalah :

1. Untuk mengetahui dan menguji secara empiris pengaruh *Quick Ratio (QR)*, *Debt to Equity Ratio (DER)*, *Total asset Turnover (TAT)*, *Return on Equity (ROE)*) terhadap return saham pada perusahaan LQ 45 yang terdaftar di BEI
2. Untuk mengetahui dan menguji secara empiris pengaruh *Quick Ratio (QR)* terhadap return saham pada perusahaan LQ 45 yang terdaftar di BEI
3. Untuk mengetahui dan menguji secara empiris pengaruh *Debt to Equity Ratio (DER)* terhadap return saham pada perusahaan LQ 45 yang terdaftar di BEI

4. Untuk mengetahui dan menguji secara empiris pengaruh *Total asset Turnover (TAT)* terhadap return saham pada perusahaan LQ 45 yang terdaftar di BEI
5. Untuk mengetahui dan menguji secara empiris pengaruh *Return on Equity (ROE)* terhadap return saham pada perusahaan LQ 45 yang terdaftar di BEI

#### **1.4 Manfaat Penelitian**

Kegunaan Manfaat Penelitian :

##### 1.4.1 Manfaat Praktis

- a. Penelitian ini diharapkan akan memberikan manfaat teoritis yaitu memperkaya Ilmu akuntansi khususnya mata kuliah Akuntansi Keuangan.
- b. Sebagai masukan empiris untuk pengembangan ilmu akuntansi khususnya kajian Akuntansi Keuangan yang berkaitan dengan rasio keuangan dan Return saham.

##### 1.4.2 Manfaat Akademis

- a. Bagi manajemen, hasil penelitian ini diharapkan memberikan sumbangan pemikiran untuk penilaian dalam mengakui rasio keuangan yang terjadi di Bursa Efek Indonesia (BEI).
- b. Bagi peneliti selanjutnya, semoga bisa bermanfaat dan menambah wawasan untuk pengembangan penelitian lebih lanjut tentang rasio keuangan dalam Return saham.

## DAFTAR PUSTAKA

- Agus, Widarjono. 2015. *Analisis Multivariat Terapan*. Yogyakarta : Penerbit UPP STIM YKPN
- Aqmarina, “Pengaruh Rasio Keuangan Terhadap Return Saham Pada Perusahaan Lq 45 Yang Terdaftar Di Bursa Efek Indonesia”, *Skripsi Akuntansi*, 2020, Universitas Tridianti Palembang.
- Brigdam dan Houston Ahli Bahasa Ali Akbar Yulianto,. 2016. *Dasar-Dasar Manajemen Keuangan*, Salemba Empat : Jakarta
- Burky, Diah Annisa, “Analisis Pengaruh Return On Asset, Debt To Equity Ratio, Dan Total Asset Turnover Terhadap Return Saham (Studi Kasus Pada Perusahaan Subsektor Properti Dan Real Estate Yang Terdaftar Di BEI Periode 2014-2018)”, *E-Jurnal Manajemen STIE*, 2020, pp. 1-21.
- Carlo, Michael Aldo, “Pengaruh Return On Equity, Dividend Payout Ratio, Dan Price To Earnings Ratio Pada Return Saham”, *E-Jurnal Akuntansi Universitas Udayana* 7.1 (2014):150-164.
- Fahmi, I, 2018. *Manajemen Investasi Teori dan soal jawab*. Edisi kedua. Jakarta Selatan, Salemba Empat
- Fahmi, I. (2016). *Analisis Kinerja Keuangan*. Alfabeta. Bandung
- Fahmi, Irham, 2015. *Analisis Kinerja Keuangan*. Cetakan Keempat, alfabeta : Bandung
- Gunadi, Gg Gilang, “Pengaruh ROA, DER, EPS Terhadap *Return* Saham Perusahaan *Food And Beverage* BEI”, *E-Jurnal Manajemen Unud*, Vol, 4, No. 6, 2015 : 1636-1647.
- Gunawan, Ali Muhammad. (2015). *Statistik Penelitian Bidang Pendidikan, Psikologi Dan Sosial*, yogyakarta : Parama Publishing.
- Halim, 2018. *Akuntansi Sector Publik Akuntansi Daerah*. Booklet Publikasi BPK, No. 87 Bulan Oktober, Jakarta : BPK
- Harahap, Syafri Sofyan. (2015). *Analisis kritis atas laporan keuangan*.Alfabeta. Bandung.

- Jogiyanto, 2017. *Teori Portofolio dan Analisis Investasi*. Edisi Kedelapan. Yogyakarta : BPFY-Yogyakarta
- Jogiyanto. 2017. *Teori Portopolio dan Analisis Investasi* (Edisin Ked). Yogyakarta : BPFY-Yogyakarta
- Kasmir, 2016. Analisis Laporan Keuangan. PT. Raja Granfindo Persada : Jakarta
- Kusumo, R. M., & SITI, M. (2011). *Analisis Pengaruh Rasio Keuangan Terhadap Return Saham Pada Perusahaan Non Bank LQ 45* (Doctoral dissertation, Universitas Diponegoro).
- Pratama, I. G. S., & Idawati, I. A. A. (2019). Pengaruh Rasio Keuangan Terhadap Return Saham Pada Perusahaan Pertanian Di Bursa Efek Indonesia. *WICAKSANA: Jurnal Lingkungan dan Pembangunan*, 3(1), 38-44.
- Puba, Neni Marlina Br, “Pengaruh Profitabilitas, Likuiditas, Dan Leverage Terhadap Return Saham Perusahaan Manufaktur Di BEI”, *Jurnal Akuntansi Keuangan dan Bisnis* Vol. 12, No. 2, November 2019, 67-76.
- Ristyawan, Mochammad Ridwan, “Pengaruh Return On Equity (ROE), Debt To Assets Ratio (DAR), Price To Book Value (PBV) Dan Net Profit Margin (NPM) Terhadap Return Saham Perusahaan Sektor Perkebunan Yang Terdaftar Di Bursa Efek Indonesia Periode 2011-2017”, *Jurnal Ekonomi Bisnis dan Kewirausahaan (JEBIK) 2019, Vol. 8, No. 1, Hal 1-17*.
- Samsul, Muhammad. 2016. *Pasar Modal dan Manajemen Portofolio*. Edisi Dua. Jakarta : Erlangga
- Sugiyono. 2015. *Metode Penelitian Kuantitatif Kualitatif Dan R&D*. Alfabeta. Bandung.
- Sugiyono. 2016. *Metode Penelitian Kuantitatif, Kualitatif dan R&D*. Alfabeta. Bandung.
- Sujarweni, V, Wiratna, 2015. *Metodelogi Penelitian-Bisnis & Ekonomi*. Yogyakarta:PT. Pustaka Baru Press.
- Saputra, D. W., Amin, M., & Junaidi, J. (2019). Pengaruh Rasio Keuangan Terhadap Return Saham Perusahaan Manufaktur Yang Go Public Di Bursa Efek Indonesia. *Jurnal Ilmiah Riset Akuntansi*, 8(04).

Saputra, Muhammad Eko, “Pengaruh Rasio Keuangan Terhadap Return Saham Pada Perusahaan Lq 45 Yang Terdaftar Di Bursa Efek Indonesia”, *Skripsi Akuntansi*, 2019, Universitas Tridianti Palembang.

Septiana, Farda Eka, “Pengaruh Rasio Keuangan Terhadap Return Saham Pada Perusahaan Manufaktur “,*Jurnal Ilmu Dan Riset Manajemen* 2016,5(1),1–21.  
Tandeilin, 2017. *Portofolio dan Investasi di Pasar Modal*. Jakarta:PT. Jurnalindo Aksara Grafika.

Tandeilin, 2018. *Portofolio dan Investasi di Pasar Modal*. Jakarta:PT. Jurnalindo Aksara Grafika.

Universitas Tridianti. 2021, *Pedoman Penulisan Skripsi dan Laporan Akhir*, Edisi ke-2, Cetakan pertama, Penerbit Fakultas Ekonomi Universitas Tridianti : Palembang.

[www.idx.co.id](http://www.idx.co.id)