

**PENGARUH *CURRENT RATIO*, *DEBT TO EQUITY RATIO*, *TOTAL ASSET
TURNOVER* TERHADAP HARGA SAHAM PADA PERUSAHAAN *FOOD
AND BEVERAGES* YANG TERDAFTAR DI BEI TAHUN 2017 – 2019**

SKRIPSI

**Untuk Memenuhi Dari Syarat-Syarat
Guna Mencapai Gelar Sarjana Ekonomi**



Diajukan Oleh:

RIZKI WIRANDA

NPM. 1701120105

**FAKULTAS EKONOMI
UNIVERSITAS TRIDINANTI
PALEMBANG**

2021


UNIVERSITAS TRIDINANTI
FAKULTAS EKONOMI
PALEMBANG

TANDA PERSETUJUAN SKRIPSI


Nama : Rizki Wiranda
NPM : 1701120105
Program Studi : Ekonomi / Akuntansi
Program Pendidikan : Strata 1 (S1)
Mata Kuliah : Akuntansi Keuangan
Judul Skripsi : *PENGARUH CURRENT RATIO, DEBT TO EQUITY RATIO, TOTAL ASSET TURNOVER TERHADAP HARGA SAHAM PADA PERUSAHAAN FOOD AND BEVERAGES YANG TERDAFTAR DI BEI TAHUN 2017 - 2019*

Pembimbing Skripsi

Tanggal 18-10-2021 Pembimbing I


Meti Zuliyana, SE, M.Si, Ak.CA
NIDN. 0205056701

Tanggal 18-10-2021 Pembimbing II


Amanda Oktariyani, S.E, M.Si, Ak.CA
NIDN. 0223128902

104/PS/DFE/21


Mengetahui :

Dekan Fakultas Ekonomi

Ketua Program Studi



Dr. Msy. Mikial, S.E, M.Si, Ak.CA, CSRS
NIDN. 0205026401


Meti Zuliyana, SE, M.Si, Ak.CA
NIDN. 0205056701

**UNIVERSITAS TRIDINANTI
FAKULTAS EKONOMI
PALEMBANG**

Halaman Pengesahan Skripsi


Nama : Rizki Wiranda
NPM : 1701120105
Program Studi : Ekonomi / Akuntansi
Program Pendidikan : Strata 1 (S1)
Mata Kuliah : Akuntansi Keuangan
Judul Skripsi : *PENGARUH CURRENT RATIO, DEBT TO EQUITY RATIO, TOTAL ASSET TURNOVER TERHADAP HARGA SAHAM PADA PERUSAHAAN FOOD AND BEVERAGES YANG TERDAFTAR DI BEI TAHUN 2017 - 2019*

Penguji Skripsi


Tanggal 18-10-2021 Ketua Penguji


.....
Meti Zuliyana, SE, M.Si, Ak.CA
NIDN. 0205056701

Tanggal 18-10-2021 Penguji I


.....
Amanda Oktariyani, S.E, M.Si, Ak.CA
NIDN. 0223128902

Tanggal 19-10-2021 Penguji II


.....
Rifani Akbar S, S.E, M.M, Ak,CA
NIDN. 0231058801

104/PS/DFE/21

Mengetahui :

Dekan Fakultas Ekonomi

Ketua Program Studi



Dr. Msy. Mikial, S.E, M.Si, Ak.CA, CSRS
NIDN. 0205026401


Meti Zuliyana, SE, M.Si, Ak.CA
NIDN. 0205056701

MOTTO DAN PERSEMBAHAN

MOTTO :

“Rencanamu yang gagal bukan berarti berhenti berusaha dan menyalahkan dirimu sendiri. Jalani dan syukuri apa yang terjadi karena dibaliknya Tuhan Yang Maha Esa sedang mempersiapkan skenario terbaik dan akan indah pada waktunya”

Kupersembahkan kepada:

- ❖ *Allah SWT*
- ❖ *Nabi Muhammad SAW*
- ❖ *Kedua Orang Tua yang kucinta*
- ❖ *Saudara-saudaraku*
- ❖ *Dosen-dosenku*
- ❖ *Teman-temanku semua*
- ❖ *Kerabat Dekat*
- ❖ *Partner Kerja*

PERNYATAAN BEBAS PLAGIAT

Yang bertanda tangan dibawah ini :

Nama : RIZKI WIRANDA

Nomor Pokok : 1701120105

Judul : PENGARUH *CURRENT RATIO, DEBT TO EQUITY RATIO, TOTAL ASSET TURNOVER* TERHADAP HARGA SAHAM PADA PERUSAHAAN *FOOD AND BEVERAGES* YANG TERDAFTAR DI BEI TAHUN 2017 - 2019

Menyatakan bahwa skripsi ini telah dengan sungguh-sungguh dan tidak ada bagian yang merupakan penjiplakan karya orang lain. Apabila dikemudian hari terbukti bahwa pernyataan ini tidak benar, maka saya sanggup menerima sanksi akademik dari Universitas Tridinanti Palembang sesuai hukum yang berlaku.

Demikian pernyataan ini saya buat tanpa adanya paksaan dari siapapun dan dalam keadaan sadar.

Palembang, September 2021



Rizki Wiranda

KATA PENGANTAR



Assalamualaikum Warahmatullahi Wabarakatuh.

Dengan memanjatkan puji syukur kehadirat Allah SWT atas rahmat dan karunia-Nya, penulis dapat menyelesaikan skripsi yang berjudul **“Pengaruh *Current Ratio (CR)*, *Debt to Equity Ratio (DER)*, *Total Asset Turnover (TATO)* Terhadap Harga Saham Pada Perusahaan *Food and Beverages* Yang Terdaftar Di Bursa Efek Indonesia (BEI) Tahun 2017 – 2019”**.

Skripsi ini disusun untuk melengkapi persyaratan dalam menyelesaikan jenjang strata 1 (S1) Akuntansi, Fakultas Ekonomi, Universitas Tridinanti Palembang. Dalam penyusunan skripsi ini, penulis banyak mengalami hambatan serta kekurangan, namun berkat bimbingan dan bantuan serta semangat dari berbagai pihak, maka skripsi ini dapat diselesaikan dengan baik. Pada kesempatan ini, penulis ingin menyampaikan ucapan terima kasih kepada yang terhormat:

1. Tuhan Yang Maha Esa yang selalu memberikan kesehatan dan rahmat-Nya sehingga penulis dapat menyelesaikan skripsi ini dengan penuh semangat.
2. Ibu Dr. Ir. Hj. Nyimas Manisah, MP selaku Rektor Universitas Tridinanti Palembang.
3. Ibu Dr. Masayu Mikial, SE.M.Si.Ak.CA selaku Dekan Fakultas Ekonomi Universitas Tridinanti Palembang.

4. Ibu Meti Zuliyana, SE.M.Si.Ak.CA selaku Ketua Prodi Akutansi Fakultas Ekonomi Universitas Tridinanti Palembang dan juga selaku pembimbing I yang telah memberi bimbingan dan arahan kepada penulis dalam menyusun skripsi.
5. Ibu Amanda Oktariyani, S.E, M.Si, Ak.CA selaku pembimbing II yang telah memberi bimbingan dan arahan kepada penulis dalam menyusun skripsi.
6. Seluruh Bapak dan Ibu dosen Universitas Tridianti Palembang yang telah memberikan ilmu dan bantuan selama perkuliahan.
7. Ayah (M. Taslim) dan Ibu (Herlina) yang senantiasa berdoa untuk kebaikan dan pendidikan saya.
8. Teman-teman seperjuangan jurusan Akutansi dan se-Almamater.

Dalam penyusunan proposal ini penulis menyadari bahwa masih banyak terdapat kekurangan baik isi maupun cara penulisan yang dikarenakan keterbatasan pengalaman yang dimiliki, oleh karena itu penulis mengharapkan kritik dan saran yang edukatif dari semua pihak demi kesempurnaan penyusunan skripsi yang akan datang.

Akhir kata penulis berharap semoga skripsi ini dapat bermanfaat bagi semua pembaca sekaligus dapat menjadi referensi bagi mahasiswa/i yang akan menyusun proposal dan skripsi.

Palembang, September 2021

Penulis

DAFTAR ISI

	Halaman
HALAMAN JUDUL	i
LEMBAR PERSETUJUAN	ii
LEMBAR PENGESAHAN SKRIPSI	iii
MOTTO DAN PERSEMBAHAN.....	iv
PERNYATAAN BEBAS PLAGIAT	v
KATA PENGANTAR.....	vi
DAFTAR ISI.....	viii
DAFTAR TABEL	xii
DAFTAR GAMBAR.....	xiii
ABSTRAK	xiv
ABSTRACT	xvi
RIWAYAT HIDUP	xvii

BAB I PENDAHULUAN

1.1. Latar Belakang	1
1.2. Rumusan Masalah	7
1.3. Tujuan Penelitian.....	7
1.4. Manfaat Penelitian.....	8

BAB II TINJAUAN PUSTAKA

2.1. Kajian Teoritis	9
2.1.1. Laporan Keuangan	9
2.1.2. Tujuan Laporan Keuangan	10
2.1.3. Jenis Laporan Keuangan	11
2.1.4. Karakteristik Kualitatif Laporan Keuangan	12
2.1.5. Pihak-pihak Yang Berkepentingan Dengan Laporan Keuangan	13

2.2. Analisis Rasio Keuangan	14
2.3. Jenis Rasio Keuangan.....	15
2.3.1. <i>Current Ratio</i>	15
2.3.2. <i>Dept to Equity Ratio</i>	16
2.3.3. <i>Total Aset Turnover</i>	17
2.4. Harga Saham	17
2.4.1. Faktor-faktor yang mempengaruhi Harga Saham	18
2.4.2. Pergerakan Harga Saham	20
2.4.3. Indikator Harga Saham.....	20
2.5. Penelitian lain yang relevan	21
2.6. Kerangka Berpikir	23
2.7. Hipotesis.....	25

BAB III METODE PENELITIAN

3.1. Tempat dan Waktu Penelitian	26
3.1.1. Tempat Penelitian.....	26
3.1.2. Waktu Penelitian	26
3.2. Sumber Data dan Teknik Pengumpulan Data	26
3.2.1. Sumber Data.....	26
3.2.2. Teknik Pengumpulan Data	27
3.3. Populasi, Sampel, dan Sampling	28
3.3.1. Populasi	28
3.3.2. Sampel.....	29
3.3.3. Sampling.....	30
3.4. Rancangan Penelitian	31
3.5. Variabel dan Definisi Operasional	32
3.6. Instrumen Penelitian.....	33
3.7. Teknik Analisis Data	34
3.7.1. Statistik Deskriptif.....	34

3.7.2. Uji Normalitas Data	34
3.7.3. Uji Asumsi Klasik	35
3.7.4. Pengujian Regresi Linear Berganda.....	37
3.7.5. Pengujian Hipotesis.....	38

BAB IV HASIL PENELITIAN DAN PEMBAHASAN

4.1. Hasil Penelitian	41
4.1.1. Sejarah Singkat Bursa Efek Indonesia	41
4.1.2. Visi dan Misi Bursa Efek Indonesia.....	43
4.1.3. Struktur Organisasi.....	44
4.1.4. Data CR, DER, TATO, dan Harga Saham.....	45
4.1.5. Statistik Deskriptif.....	49
4.1.6. Uji Normalitas	51
4.1.7. Uji Asumsi Klasik	53
4.1.8. Uji Regresi Linear Berganda.....	57
4.1.9. Pengujian Hipotesis.....	59
4.1.9.1. Uji F.....	59
4.1.9.2. Uji t.....	60
4.1.9.3. Uji Koefisien Determinasi (R^2)	61
4.2. Pembahasan	62
4.2.1. Analisis Pengaruh CR, DER, dan TATO Secara Simultan Terhadap Harga Saham Yang Terdaftar di BEI Tahun 2017 - 2019.....	62
4.2.2. Analisis Pengaruh CR, DER, dan TATO Secara Parsial Terhadap Harga Saham Yang Terdaftar di BEI Tahun 2017 – 2019	64

BAB V KESIMPULAN DAN SARAN

5.1. Kesimpulan..... 67

5.2. Saran..... 68

DAFTAR PUSTAKA

DAFTAR LAMPIRAN

DAFTAR TABEL

	Halaman
Tabel 1.1. Rasio Keuangan dan Harga Saham Perusahaan Manufaktur 2017-2019	5
Tabel 2.1. Penelitian Lain yang Relevan	21
Tabel 3.1. Subsektor Food & Beverages di Bursa Efek Indonesia	29
Tabel 3.2. Perusahaan yang Digunakan Dalam Penelitian	31
Tabel 3.3. Definisi operasional dan Variabel Penelitian.....	31
Tabel 3.4. Interpretasi Koefisien Korelasi	39
Tabel 4.1. <i>Current Ratio</i>	46
Tabel 4.2. <i>Dept to Equity Ratio</i>	47
Tabel 4.3. <i>Total Asset Turnover</i>	48
Tabel 4.4. Harga Saham	49
Tabel 4.5. <i>Descriptive Statistic</i>	50
Tabel 4.6. Hasil Uji Normalitas (Data Awal)	51
Tabel 4.7. Hasil Uji Normalitas	52
Tabel 4.8. Hasil Uji Multikolonieritas	53
Tabel 4.9. Hasil Uji Autokorelasi	54
Tabel 4.10. Hasil Pengujian Heteroskedastisitas	55
Tabel 4.11. Hasil Analisis Regresi	58
Tabel 4.12. Uji F	59
Tabel 4.13. Uji t	60
Tabel 4.14. Hasil Uji Koefisien Determinasi	61

DAFTAR GAMBAR

	Halaman
Gambar 2.1. Kerangka Berpikir	24
Gambar 4.1. Struktur Organisasi Bursa Efek Indonesia	45
Gambar 4.2. Uji Heteroskedastisitas dengan <i>Scatterplots</i>	57

ABSTRAK

Rizki Wiranda, Pengaruh CR, DER, dan Tato Terhadap Harga Saham Pada Perusahaan Food and Beverages Yang Terdaftar Di Bursa Efek Indonesia Periode Tahun 2017 – 2019, (Dibawah Bimbingan Ibu Meti Zuliyana, SE, M.Si, Ak.CA dan Ibu Amanda Oktariyani, S.E, M.Si, Ak.CA)

Penelitian ini bertujuan untuk mengetahui pengaruh signifikan secara parsial dan simultan CR, DER, dan TATO terhadap harga saham pada perusahaan *Food and Beverages* yang terdaftar di Bursa Efek Indonesia. Sampel penelitian ini adalah laporan tahunan perusahaan makanan dan minuman yang terdaftar di BEI periode tahun 2017 - 2019 yang berjumlah 19 perusahaan. Data yang digunakan dalam penelitian ini yaitu data sekunder. Metode pengambilan sampel dilakukan dengan cara *purposive sampling*.

Variabel dependen yang digunakan adalah Harga Saham, sedangkan variabel independen yang digunakan adalah *Current Ratio* (CR), *Debt to Equity Ratio* (DER), dan *Total Aset Turnover* (TATO). Penelitian ini menggunakan analisis regresi linear berganda untuk analisis statistik dan model regresi telah diuji terlebih dahulu dalam uji asumsi klasik.

Hasil penelitian menunjukkan bahwa nilai $F_{hitung} > -F_{tabel}$ yaitu $3.188 > 2.83$ dengan nilai signifikansi sebesar $0.034 < 0.05$ dan nilai F_{hitung} memiliki nilai positif yang artinya secara simultan menunjukkan bahwa *Current Ratio* (CR), *Debt to Equity Ratio* (DER), *Total Aset Turnover* (TATO) berpengaruh terhadap variabel Harga Saham. Hasil penelitian secara parsial menunjukkan bahwa variabel CR memiliki nilai $t_{hitung} < t_{tabel}$ yaitu $-0.623 < 2.021$ yang artinya variabel CR berpengaruh negatif terhadap Harga Saham. Hasil Penelitian DER menunjukkan bahwa variabel DER memiliki nilai $t_{hitung} < t_{tabel}$ yaitu $1.138 < 2.021$ yang artinya variabel DER berpengaruh negatif terhadap Harga Saham. Hasil penelitian TATO menunjukkan bahwa variabel TATO memiliki nilai $t_{hitung} < t_{tabel}$ yaitu $-1.801 < 2.021$ yang artinya variabel TATO tidak berpengaruh terhadap Harga Saham. Hasil perhitungan R^2 adalah 0.193 yang berarti bahwa variabel – variabel independen dalam penelitian ini hanya memberikan kontribusi terhadap variabel dependen sebesar 19.3% sedangkan sisanya 80.7% dipengaruhi oleh variabel lainnya.

Bagi peneliti selanjutnya disarankan untuk menambah periode penelitian dan jumlah variabel seperti Gross Profit Margin (GPM), Net Profit Margin (NPM), Return On Capital Employed (ROCE), Return On Sales (ROS).

Kata Kunci : *Current Ratio* (CR), *Debt to Equity Ratio* (DER), *Total Asset Turnover* (TATO), dan Harga Saham

ABSTRACT

Rizki Wiranda, Influence of CR, DER, and Tattoos on Stock Prices on Food and Beverages Companies Listed on the Indonesia Stock Exchange for the Period 2017 - 2019, (Under the Guidance of Ms. Meti Zuliyana, SE, M.Si, Ak.CA and Mrs. Amanda Oktariyani, S.E, M.Si, Ak.CA)

The study aims to determine the partially and simultaneously significant influence of CR, DER, and TATO on the share price on food and beverages companies listed on the Indonesia Stock Exchange. This study sample is the annual report of food and beverage companies registered with the IDX for the period 2017 - 2019 which amounted to 19 companies. The data used in this study is secondary data. Sampling method is done by purposive sampling.

The dependent variables used are stock prices, while the independent variables used are current ratio (CR), debt to equity ratio (DER), and total asset turnover (TATO). The study used multiple linear regression analysis for statistical analysis and regression models have been tested first in classical assumption tests.

The results showed that the value of $F_{hitung} > -F_{tabel}$ is $3,188 > 2.83$ with a significance value of $0.034 < 0.05$ and the value of F_{hitung} has a positive value which means simultaneously showing that the Current Ratio (CR), Debt to Equity Ratio (DER), Total Asset Turnover (TATO) affects the variable stock price. The results of the study partially showed that the CR variable has a t_{hitung} value of $< t_{tabel}$ which is $-0.623 < 2,021$ which means that the CR variable negatively affects the Stock Price. Der Research results show that the DER variable has a t_{hitung} value of $< t_{tabel}$ which is $1,138 < 2,021$ which means that the DER variable negatively affects the Stock Price. The results of the TATO study showed that the TATO variable has a t_{hitung} value of $< t_{tabel}$ which is $-1,801 < 2,021$ which means that the TATO variable has no effect on the Stock Price. The result of the R^2 calculation is 0.193 which means that the independent variables in the study only contributed to dependent variables by 19.3% while the remaining 80.7% were influenced by other variables.

For further researchers it is advisable to increase the research period and the number of variables such as Gross Profit Margin (GPM), Net Profit Margin (NPM), Return On Capital Employed (ROCE), Return On Sales (ROS).

Keywords: Current Ratio (CR), Debt to Equity Ratio (DER), Total Asset Turnover (TATO), and Stock Price

RIWAYAT HIDUP

Rizki Wiranda, anak pertama dari tiga bersaudara, dilahirkan di Sukaraja pada 23 September 1993, dari Bapak M. Taslim dan Ibu Herlina.

Sekolah Dasar diselesaikan pada tahun 2006 di SD N 03 Sukaraja, Sekolah Menengah Pertama diselesaikan pada tahun 2009 di SMP N 02 Pedamaran, Sekolah Menengah Atas diselesaikan pada tahun 2012 di SLTA N 01 Teluk Gelam. Pada tahun 2017 memasuki Fakultas Ekonomi Program Studi Akuntansi di Universitas Tridinanti Palembang.

Palembang, September 2021
Penulis

Rizki Wiranda

BAB I

PENDAHULUAN

1.1. Latar belakang

Masyarakat pada umumnya mengukur keberhasilan suatu perusahaan berdasarkan dari kinerjanya. Kinerja perusahaan dapat dinilai melalui laporan keuangan yang disajikan secara teratur setiap periode. Brigham dan Houston (2011) menyatakan bahwa informasi akuntansi mengenai kegiatan operasi perusahaan dapat diperoleh dari laporan keuangan. Informasi akuntansi dalam laporan keuangan yang sangat penting bagi para pelaku bisnis seperti investor dalam pengambilan keputusan. Agar bermanfaat informasi harus relevan untuk memenuhi kebutuhan pemakai dalam proses pengambilan keputusan. Informasi dikatakan relevan jika dapat mempengaruhi keputusan ekonomi pemakai.

Perkembangan industri makanan dan minuman kedepan akan menghadapi tantangan yang cukup berat, dengan itu perusahaan perlu berupaya lebih keras dan mampu mempertahankan dan akan lebih baik lagi bila mampu meningkatkan kualitas produk sehingga mampu bersaing dengan perusahaan lain. Peningkatan produktivitas serta berbagai cara agar terus berkembang dan mampu bersaing dengan perusahaan lainnya. Hal ini membutuhkan dana yang besar untuk perkembangan serta untuk kemajuan perusahaan. Perusahaan makanan dan minuman dapat memanfaatkan pasar modal untuk mendapatkan sumber dana selain pinjaman dari perbankan. Dalam menginvestasikan kekayaan yang dimiliki oleh seseorang, terdapat beberapa kegiatan yang bisa dijadikan pilihan.

Dari kegiatan investasi sendiri diharapkan akan menghasilkan keuntungan dimasa yang akan datang. Dalam kegiatan investasi dibedakan menjadi dua, yaitu investasi finansial dan investasi riil.

Dalam investasi aset finansial dapat diperjual belikan sesama investor dan berhubungan dengan lembaga keuangan seperti surat-surat berharga, sedangkan dalam investasi riil berupa pembelian emas, berlian, tanah maupun yang lain.

Menurut Rosyadi (2018), Dalam investasi asset finansial terdapat dua macam investasi yaitu Investasi langsung dan investasi tidak langsung. Pada investasi langsung, aset yang tidak dapat diperjual belikan biasanya diperoleh melalui bank komersial seperti tabungan di bank atau sertifikat deposito sedangkan yang dapat diperjual belikan seperti investasi di pasar modal secara langsung maupun yang ada di pasar uang, sekuritas berpenghasilan tetap, *common stock*, *preferent stock* dan *opsi*. Pada investasi tidak langsung, investor hanya berperan sebagai pemegang saham sehingga investor tidak perlu melakukan pengawasan kegiatan investasi setiap saat.

Saham merupakan surat berharga yang digunakan sebagai bukti kepemilikan individu maupun institusi dalam suatu perusahaan. Tujuan perusahaan melakukan investasi saham yaitu untuk memperoleh tambahan modal yang digunakan dalam kegiatan operasi perusahaan. Perusahaan akan terus memaksimalkan nilai sahamnya agar menarik investor untuk menanamkan modalnya untuk perusahaan. Nilai saham itu sendiri dapat diukur salah satunya dengan harga saham.

Penentuan harga saham sendiri didasarkan pada kinerja perusahaan. Untuk dapat mengetahui apakah kinerja perusahaan tersebut baik atau tidak dapat dilihat dari laporan keuangannya. Laporan keuangan akan memberikan gambaran informasi mengenai posisi keuangan dan kinerja perusahaan yang dapat dijadikan pedoman dalam mengambil keputusan bisnis. Tujuan perlu dilakukannya analisis laporan keuangan guna untuk mengetahui langkah –langkah atau strategi apa yang perlu dilakukan oleh perusahaan kedepannya. Analisis yang paling umum digunakan yaitu salah satunya analisis rasio keuangan. Ada beberapa macam rasio yang dapat digunakan untuk mengukur seberapa besar perkembangan perusahaan, seperti rasio likuiditas, rasio leverage, rasio profitabilitas, rasio aktivitas dan rasio pasar.

Menurut Harahap (2015:190), Analisis laporan keuangan adalah menguraikan pos-pos laporan keuangan (financial statement) menjadi unit informasi yang lebih kecil dan melihat hubungannya yang bersifat signifikan atau yang mempunyai makna antara satu dengan yang lain baik antara data kuantitatif maupun data nonkuantitatif dengan tujuan untuk mengetahui kondisi keuangan lebih dalam yang sangat penting dalam proses menghasilkan keputusan yang tepat.

Penilaian atas kinerja perusahaan dapat mencerminkan kondisi keuangan perusahaan yang nantinya dapat memprediksi pertumbuhan laba pada perusahaan tersebut. Analisis laporan keuangan yang dilakukan dapat berupa perhitungan dan interpretasi melalui rasio keuangan. Rasio keuangan yang dipakai memprediksi Harga Saham dalam penelitian ini adalah rasio likuiditas, solvabilitas, dan aktivitas.

Rasio likuiditas yang paling umum digunakan untuk menganalisa posisi modal kerja suatu perusahaan adalah *Current Ratio* (CR) yang mengukur kemampuan perusahaan dalam membayar kewajiban jangka pendek atau utang yang segera jatuh tempo pada saat ditagih secara keseluruhan.

Rasio solvabilitas yang digunakan yaitu *Debt To Equity Ratio* (DER) merupakan salah satu bentuk dari rasio leverage, yang digunakan untuk menunjukkan kemampuan perusahaan untuk memenuhi kewajiban jangka panjangnya. Rasio DER dipergunakan untuk mengukur tingkat penggunaan utang terhadap total *shareholders equity* yang dimiliki perusahaan dan berpengaruh terhadap kinerja perusahaan

Rasio aktivitas sering diasosiasikan dengan *Total Asset Turnover* (TATO) rasio ini digunakan untuk mengukur perputaran semua aktiva yang dimiliki perusahaan dan mengukur beberapa jumlah penjualan yang diperoleh dari tiap rupiah aktiva.

Penelitian ini dilakukan pada perusahaan manufaktur yang terdaftar di Bursa Efek Indonesia. Sektor manufaktur yang dipilih adalah sektor *food & beverages* merupakan salah satu bentuk perusahaan yang cukup berkembang sangat pesat. Selain itu sektor *food & beverages* juga memegang peran yang sangat penting dalam kebutuhan masyarakat. Sektor manufaktur juga memiliki tingkat kompetisi yang kuat sehingga rawan terhadap kasus-kasus kecurangan dalam keuangan yang berimplikasi pada kelangsungan hidup yang diragukan. Tahun-tahun sebelumnya kondisi perekonomian di Indonesia mengalami keterpurukan akibat krisis moneter, pada tahun 2005-2010 kondisi perekonomian dalam masa pemulihan. Kelangsungan hidup industri manufaktur sangat berpengaruh terhadap perekonomian Indonesia karena secara tidak langsung pertumbuhan laba di industri manufaktur ikut mendorong peningkatan perekonomian.

Berbagai penelitian menyatakan bahwa *Current Ratio (CR)*, *Debt to Equity Ratio (DER)*, dan *Total Aset Turnover (TATO)* berpengaruh terhadap harga saham. Namun, ada juga penelitian sebelumnya, menyatakan bahwa rasio tersebut juga tidak berpengaruh terhadap harga saham. Dalam penelitian ini objek yang diteliti adalah Perusahaan Makanan dan Minuman yang terdaftar di Bursa Efek Indonesia (BEI).

Tabel 1.1.
Rasio keuangan dan Harga Saham perusahaan manufaktur
Tahun 2017-2019

Kelompok perusahaan	Rata-rata Harga Saham			Rata-rata CR			Rata-rata DER			Rata-rata TATO		
	2017	2018	2019	2017	2018	2019	2017	2018	2019	2017	2018	2019
Food & Beverages	1.43	5.65	-35.22	0.21	0.15	0.41	-1.59	-1.53	-2.13	0.98	0.87	0.81

Sumber : www.idx.co.id

Berdasarkan Tabel 1.1 diatas, dapat dilihat pada tahun 2017 rata-rata *Current Ratio* perusahaan makanan & minuman sebesar 0.21 dan mengalami penurunan pada tahun 2018 sebesar 0.06 yang disebabkan oleh kemampuan perusahaan itu sendiri. Pada tahun 2019, perusahaan makanan & minuman mampu meningkatkan nilai rata-rata *Current Ratio* nya sebesar 0.26 yang disebabkan oleh kemampuan perusahaan dalam membayarkan kewajibannya.

Pada tahun 2017, perusahaan makanan & minuman memiliki nilai rata-rata *Debt to Equity Ratio* sebesar -1.59 dan mengalami penurunan sebesar 0.06 yang disebabkan oleh jumlah hutang perusahaan bertambah. Pada tahun 2019, nilai rata-rata *Debt to Equity Ratio* mengalami kenaikan sebesar 0.58 yang disebabkan oleh jumlah hutang pada perusahaan makanan & minuman yang sedikit dan bertambahnya jumlah modal perusahaan.

Pada tahun 2017, nilai rata-rata Total Assets Turnover sebesar 0.98 sehingga dapat dikatakan bahwa penjualan pada perusahaan makanan & minuman sangat baik. Pada tahun 2018, perusahaan makanan & minuman tidak dapat melakukan penjualan dengan baik sehingga terjadi penurunan sebesar 0.11 begitu pula tahun 2019 dimana perusahaan hanya mendapatkan nilai rata-rata Total Assets Turnover sebesar 0.81. Jika dibandingkan dengan tahun 2017 maka perusahaan makanan & minuman mengalami penurunan sebesar 0.17 dan hal ini disebabkan oleh kemampuan perusahaan dalam melakukan penjualan.

Variabel *Current Ratio*, *Debt to Equity Ratio*, dan *Total Asset Turnover* mengalami kenaikan dan penurunan yang berfluktuasi dan sebagian besar perusahaan *food & beverages* memiliki harga saham yang positif. Hal ini menunjukkan kemampuan perusahaan untuk tetap bertahan ditengah krisis ekonomi.

Berdasarkan uraian diatas, maka peneliti tertarik untuk melakukan penelitian dengan judul **“Pengaruh *Current Ratio*, *Debt To Equity Ratio*, *Total Asset Turnover* Terhadap Harga Saham Pada Perusahaan *Food & Beverages* Yang Terdaftar Di Bursa Efek Indonesia Tahun 2017-2019”**.

1.2. Rumusan Masalah

Berdasarkan uraian latar belakang masalah maka rumusan masalah dalam penelitian ini adalah :

1. Berapa besar pengaruh *Current Ratio*, *Debt to Equity Ratio*, dan *Total Asset Turnover* secara simultan terhadap harga saham pada perusahaan *food & beverages* yang terdaftar di Bursa Efek Indonesia ?
2. Berapa besar pengaruh *Current Ratio*, *Debt to Equity Ratio*, dan *Total Asset Turnover* secara parsial terhadap harga saham pada perusahaan *food & beverages* yang terdaftar di Bursa Efek Indonesia ?

1.3. Tujuan Penelitian

Dari rumusan masalah di atas, tujuan dari penelitian ini adalah :

1. Untuk mengetahui dan menganalisis pengaruh signifikan secara simultan *Current Ratio*, *Debt to Equity Ratio*, dan *Total Asset Turnover* terhadap harga saham pada perusahaan *food & beverages* yang terdaftar di Bursa Efek Indonesia periode tahun 2017 – 2019.
2. Untuk mengetahui dan menganalisis pengaruh signifikan secara parsial *Current Ratio*, *Debt to Equity Ratio*, dan *Total Asset Turnover* terhadap harga saham pada perusahaan *food & beverages* yang terdaftar di Bursa Efek Indonesia periode tahun 2017 – 2019.

1.4. Manfaat Penelitian

Hasil penelitian ini diharapkan dapat bermanfaat dan berguna sebagai referensi bagi beberapa pihak, yaitu:

1. Manfaat Akademis

Penelitian ini diharapkan akan memberikan manfaat teoritis yaitu memperdalam pengetahuan tentang pertumbuhan laba.

2. Manfaat Praktis

- a. Bagi perusahaan Bursa Efek Indonesia (BEI) diharapkan bisa menjadi bahan pertimbangan di dalam pengambilan keputusan investasi
- b. Bagi peneliti, penelitian ini bermanfaat untuk memperdalam pengetahuan peneliti tentang teori-teori rasio keuangan dan pertumbuhan laba.
- c. Bagi peneliti selanjutnya, semoga bermanfaat dalam menambah wawasan untuk pengembangan penelitian lebih lanjut tentang rasio keuangan dan pertumbuhan laba.

DAFTAR PUSTAKA

- A Chariri dan Imam Ghozali. 2016. *Teori Akuntansi*. Badan Penerbit Universitas Diponegoro: Semarang.
- Agustina & Sumartio, F. (2014). *Analisa Faktor-faktor Yang Mempengaruhi Pergerakan Harga Saham Pada Perusahaan Pertambangan*. Jurnal Wira Ekonomi Mikrosil Vol. 2 No. 1 April 2014
- Aruan, Deasy Arisandy.2020. *Pengaruh current ratio debt to equity ratio perputaran kas dan total asset turnover terhadap profitabilitas pada perusahaan food & beverages yang terdaftar di Bursa Efek Indonesia*. Skripsi. Universitas Prima Indonesia : Medan.
- Brigham, Eugene F. dan Houston, Joel F. 2011. *Dasar-dasar Manajemen Keuangan Terjemahan*. Edisi 10. Jakarta: Salemba Empat.
- Darmadji Tjiptono dan Hendy M. Fakhruddin. 2012. *Pasar Modal Di Indonesia Pendekatan Tanya Jawab* (Edisi kedua). Jakarta: Salemba Empat.
- Darsono dan Ashari. 2010. *Pedoman Praktis Memahami Laporan Keuangan (Tips Bagi Investor, Direksi, dan Pemegang Saham)*. Penerbit Andi. Yogyakarta.
- Dewi, Putu Dina Aristya. 2013. *Pengaruh EPS, DER, dan PBV terhadap Harga Saham*. Skripsi. Fakultas Ekonomi. Universitas Udayana: Bali.
- Fahmi, Irham. 2012. *Analisis Laporan Keuangan*. Cetakan kedua. Alfabeta: Bandung.
- Ghozali, Imam. 2016. *Aplikasi Analisis Multivariate Dengan Program SPSS*. Edisi 8. Badan Penerbit Universitas Diponegoro: Semarang.
- Harahap, Sofyan Syafri. 2015. *Analisis Kritis atas Laporan Keuangan*. Edisi 1-10. Jakarta: Rajawali Pers.
- Ikatan Akuntansi Indonesia. 2012. *Standar Akuntansi Keuangan*. Jakarta : Salemba Empat.
- Islami, R. N, dkk (2020). *Pengaruh Rasio Keuangan Terhadap Harga Saham Pada Perusahaan Makanan Dan Minuman Yang Terdaftar Di Bursa Efek Indonesia Pada Tahun 2015-2018*. *Tata Kelola*, 7(1), 38-46.
- Joko Salim. 2012. *Jangan Coba Coba Bermain Saham Sebelum baca Buku ini*. Jakarta : Transmedia Pustaka.

- Junaeni, I. (2017). *Pengaruh EVA, ROA, DER dan TATO terhadap Harga Saham pada Perusahaan Makanan dan Minuman di BEI*. *Owner: Riset dan Jurnal Akuntansi*, 1(2), 32-47.
- Kasmir. 2014. *Analisis Laporan Keuangan*. Buku Tujuh. Edisi Pertama. Raja Grafindo Persada: Jakarta.
- Munawir, S. 2012. *Analisis Laporan Keuangan*. Liberty: Yogyakarta.
- Musdalifah, Sri Mintarti,dkk. 2015. *Manajemen Investasi*. Yogyakarta: deepublish publisher .
- Oktapiana, Narpatilova. 2013. *Pengaruh Rasio Keuangan terhadap Pertumbuhan Laba pada Perusahaan Manufaktur yang terdaftar di Bursa Efek Indonesia*. Skripsi. Universitas Maritim Raja Ali Haji: Tanjung Pinang.
- Oktianto, B. A. (2019). *Pengaruh Kinerja Keuangan Terhadap Harga Saham Pada Perusahaan Industri Makanan dan Minuman di Bursa Efek Indonesia*. *Jurnal Ilmu Manajemen*, 6(2), 151-163.
- Rosyadi, Imron. 2018. *Pasar Modal & Analisis Sekuritas*. Alfabeta: Bandung.
- Samryn. (2012). *Akuntansi Manajemen Informasi Biaya Untuk Mengendalikan Aktivitas Operasi Dan Investasi*. Jakarta: Kencana Prenada Media Group.
- Sartono, Agus, M.B.A. 2012. *Manajemen Keuangan*. Edisi 4. BPFE. Yogyakarta.
- Sugiyono. 2016. *Metode Penelitian Kuantitatif, Kualitatif, dan R&D*. Alfabeta: Bandung.
- Widhaningsih, Desy Niken. 2015. *Pengaruh Rasio Keuangan Dalam Memprediksi Perubahan Laba pada Perusahaan Manufaktur yang Terdaftar di Bursa Efek Indonesia*. Skripsi. Universitas Muhammadiyah Surakarta.
- Widoatmodjo, Sawidji. 2011. *Pasar Modal Indonesia Pengantar & Studi Kasus*. Bogor: Ghalia Indonesia.
- Zulfikar.2016. *Pengantar Pasar Modal Dengan Pendekatan Statistika*. Edisi Pertama, Cetakan Pertama. Yogyakarta : Gramedia.