

**PENGARUH *CURRENT RATIO*, *DEBT TO EQUITY RATIO*, *TOTAL ASSET  
TURNOVER* TERHADAP PERTUMBUHAN LABA PADA PERUSAHAAN  
LQ 45 YANG TERDAFTAR DI BURSA EFEK INDONESIA**

**SKRIPSI**

**Untuk Memenuhi Sebagian Dari Syarat-Syarat  
Guna Mencapai Gelar Sarjana Ekonomi**



**Diajukan Oleh:**

**AMELIAWATI**

**NPM. 17.01.12.0518**

**FAKULTAS EKONOMI  
UNIVERSITAS TRIDINANTI  
PALEMBANG**


**2021**

**UNIVERSITAS TRIDINANTI**  
**FAKULTAS EKONOMI**  
**PALEMBANG**

**HALAMAN PERSETUJUAN SKRIPSI**

Nama : Ameliawati  
NPM : 1701120518  
Program Studi : Ekonomi / Akuntansi  
Program Pendidikan : Strata 1 (S1)  
Mata Kuliah : Teori Akuntansi  
Judul Skripsi : Pengaruh *Current Ratio*, *Debt to Equity Ratio* dan *Total Asset Turnover* Pada Perusahaan LQ 45 Yang Terdaftar di Bursa Efek Indonesia

Pembimbing Skripsi  
Tanggal...1/10/2021...Pembimbing I



**Yancik Syafitri, S.E, M.Si**  
**NIDN. 0225026401**

Tanggal...1/10/2021...Pembimbing II



**Titi Suelmi, S.E, MM, Ak.CA**  
**NIDN. 0025075701**

Mengetahui :

Dekan Fakultas Ekonomi  
Tanggal...1/10/2021.....



**Dr. Msy.Mikial, SE.M.Si.Ak.CA,CSRS**  
**NIDN.0205026401**

Ketua Program Studi  
Tanggal...1/10/2021.....



**Meti Zuliyana, SE.M.Si.Ak.CA**  
**NIDN.0205056701**


**UNIVERSITAS TRIDINANTI**  
**FAKULTAS EKONOMI**  
**PALEMBANG**

**HALAMAN PENGESAHAN SKRIPSI**


Nama : AMELIA WATI  
Nomor Pokok / NIM : 1701120518  
Jurusan / Program Studi : Akuntansi  
Mata Kuliah Pokok : Teori Akuntansi  
Judul Skripsi : Pengaruh Current Ratio, Debt To Equity Ratio,  
Total Asset Turnover Terhadap Pertumbuhan  
Laba Pada Perusahaan LQ 45 yang Terdaftar Di  
Bursa Efek Indonesia

Penguji Skripsi :

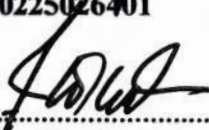
Tanggal 3/10/2021 Ketua Penguji

  
Yancik Syafitri, S.E, M.Si  
NIDN : 0225026401

Tanggal 3/10/2021 Penguji I

  
Titi Suelmi, S.E, MM, Ak.CA  
NIDN : 0225026401

Tanggal 3/10/2021 Penguji II

  
Hj. Dwi Septa Aryani, SEM, Si, Ak.CA  
NIDN : 0206098502


Mengesahkan :


Dekan

Tanggal 3/10/2021

Ketua Program Studi

Tanggal 3/10/2021

  
Dr. Msy. Mikial, SE, M.Si, Ak.CA, CSRS  
NIDN: 0205026401

  
Meti Zuliyana, S.E, M.Si, Ak. CA  
NIDN : 0205056701

## MOTTO DAN PERSEMBAHAN

### MOTTO

- *Kesuksesan hanya dapat diraih dengan segala upaya dan usaha yang disertai dengan doa, karna sesungguhnya nasib seorang tidak akan berubah dengan sendirinya tanpa berusaha.*
- *Akan ada solusi untuk setiap masalah. Hidup terlalu singkat jika hanya untuk mengeluh. Berusaha, percaya diri, dan berdoa.*

Kupersembahkan kepada :

- ❖ *Kedua orang tuaku tercinta Ayahanda dan Ibunda yang selalu memberikan doa, semangat, cinta dan kasih sayang, serta materi demi keberhasilan dan masa depanku.*
- ❖ *kakak ku asih sriyanti dan adikku Aji triyono yang telah memberikanku dukungan dan semangat tanpa henti untuk keberhasilanku.*
- ❖ *Pembimbing Skripsi Ibu Titi dan bapak yancik Terimakasih atas waktu dan bimbingan yang bermanfaat hingga saya mampu menyelesaikan skripsi ini.*
- ❖ *Fakultas Ekonomi Universitas Tridinanti Palembang.*
- ❖ *Rekan kerjaku yang selalu pengertian dalam jadwal kerja, sehingga proses bimbinganku berjalan lancar.*
- ❖ *Teman temana seperjuangan Program studi akuntansi.*
- ❖ *Almamaterku tercinta.*

## PERNYATAAN BEBAS PLAGIAT

Yang bertanda tangan dibawah ini :

Nama : AMELIAWATI

NIM : 1701120518

Judul : PENGARUH *CURRENT RATIO*, *DEBT TO EQUITY RATIO*,  
*TOTAL ASSET TURNOVER* TERHADAP PERTUMBUHAN  
LABA PADA PERUSAHAAN LQ 45 YANG TERDAFTAR DI  
BURSA EFEK INDONESIA (BEI)

Menyatakan bahwa skripsi saya merupakan hasil karya saya sendiri disamping tim pembimbing dan bukan hasil penjiplakan / plagiat. Apabila ditemukan unsur penjiplakan / plagiat dalam skripsi ini, maka saya bersedia menerima sanksi akademik dari Universitas Tridinanti Palembang sesuai hukum yang berlaku.

Demikian pernyataan ini saya buat dalam keadaan sadar dan tanpa ada paksaan dari siapapun.

Palembang, 27 September 2021



Ameliawati

## KATA PENGANTAR

*Assalamualaikum Warahmatullahi Wabarakatuh.*

Dengan memanjatkan puji syukur kehadiran Allah SWT atas rahmat dan karunia-Nya sehingga skripsi yang berjudul “ **Pengaruh *Current Ratio, Debt To Equity Ratio, Total Asset Turnover* Pada Perusahaan LQ 45 Yang Terdaftar Di Bursa Efek Indonesia**” dapat di selesaikan dengan baik.

Skripsi ini dibuat dalam rangka untuk memenuhi syarat ujian Strata 1. Dalam penyusunan skripsi ini penulis banyak mengalami hambatan serta banyak terdapat kekurangan, namun berkat bimbingan dan bantuan serta semangat dari berbagai pihak maka skripsi ini dapat diselesaikan. Pada kesempatan ini, penulis ingin menyampaikan ucapan terima kasih kepada yang terhormat:

1. Palembang. Ibu Dr. Ir. Hj. Nyimas Manisah, MP, selaku Rektor Universitas Tridinanti
2. Ibu Dr.Msy.Mikial,S.M.SI.AK,CA,CSRS selaku Dekan Fakultas Ekonomi Universitas Tridinanti Palembang.
3. Ibu Mety Zuliyana, SE, M.Si. Ak., CA selaku Ketua Program Studi Akuntansi Universitas Tridinanti Palembang.
4. Bapak Yancik Syafitri, SE,M.Si, selaku pembimbing I yang telah banyak memberikan arahan dalam menyusun skripsi ini.
5. Ibu Titi Suelmi,SE,MM, Ak.CA, selaku dosen pembimbing II yang telah banyak memberikan bimbingan, arahan, koreksi serta nasehat sehingga skripsi ini dapat diselesaikan.

6. Seluruh dosen dan staff Fakultas Ekonomi Universitas Tridianti Palembang.
7. Orang Tuaku yang telah memberi cinta kasih sayang dan pengorbanannya, dukungan, motivasi, semangat, doa yang tiada hentinya dan bantuan materil maupun non materil kepada penulis.
8. Kakakku asih sriyanti dan adikku Aji triyono yang telah memberikanku dukungan dan semangat tanpa henti untuk keberhasilanku.
9. Rekan kerjaku yang selalu pengertian dalam jadwal kerja, sehingga proses bimbinganku berjalan lancar.
10. Teman-teman seperjuangan Program studi akuntansi.

Dalam penyusunan skripsi ini peneliti menyadari bahwa masih banyak terdapat kekurangan dan kekeliruan baik isi maupun cara penulisan yang dikarenakan keterbatasan ilmu pengetahuan dan pengalaman yang dimiliki, oleh karena itu dengan hati yang ikhlas penulis mengharapkan kritik dan saran yang edukatif dan membangun dari semua pihak demi kesempurnaan penyusunan skripsi yang akan datang. Semoga skripsi ini dapat bermanfaat bagi kita semua dan Allah SWT yang akan membalas dan melimpahkan rahmat serta hidayah-Nya.

Palembang,        September 2021

Ameliawati

## DAFTAR ISI

	Halaman
HALAMAN JUDUL.....	i
HALAMAN PERSETUJUAN.....	ii
<u>HALAMAN PENGESAHAN SKRIPSI.....</u>	<u>iii</u>
<u>MOTTO DAN PERSEMBAHAN.....</u>	<u>iv</u>
<u>PERNYATAAN BEBAS PLAGIAT.....</u>	<u>v</u>
<u>KATA PENGANTAR.....</u>	<u>vi</u>
<u>DAFTAR ISI.....</u>	<u>viii</u>
DAFTAR TABEL.....	xiii
DAFTAR GAMBAR.....	xiv
<u>ABSTRAK.....</u>	<u>xv</u>
<u>RIWAYAT HIDUP.....</u>	<u>xvi</u>
<u>BAB I PENDAHULUAN</u>	
1.1 <u>Latar Belakang.....</u>	<u>1</u>
1.2 <u>Rumusan Masalah.....</u>	<u>5</u>
1.3 <u>Tujuan Penelitian.....</u>	<u>6</u>
1.4 <u>Manfaat Penelitian.....</u>	<u>7</u>
<u>BAB II TINJAUAN PUSTAKA</u>	
2.1 Kajian teoritis.....	8
2.1.1 <u>Laporan Keuangan.....</u>	<u>8</u>
2.1.1.1 <u>Pengertian Laporan Keuangan.....</u>	<u>8</u>



2.1.1.1	<a href="#"><u>Tujuan Laporan Keuangan.....</u></a>	9
2.1.1.2	<a href="#"><u>Jenis Laporan Keuangan.....</u></a>	10
2.1.1.3	Karakteristik Kualitatif Laporan Keuangan.....	11
2.1.1.4	Pihak - Pihak Yang Berkepentingan Dengan Laporan Keuangan.....	13
2.1.2	<i>Current Ratio</i> .....	16
2.1.3	<i>Debt To Equity Ratio</i> .....	17
2.1.4	<i>Total Asset Turnover</i> .....	18
2.1.5	<a href="#"><u>Pertumbuhan Laba.....</u></a>	18
2.1.5.1	<a href="#"><u>Pengertian Pertumbuhan.....</u></a>	18
2.1.5.2	<a href="#"><u>Pengertian Laba.....</u></a>	19
2.1.5.3	<a href="#"><u>Faktor - Faktor Yang Mempengaruhi Pertumbuhan Laba.....</u></a>	19
2.1.5.4	Cara Menghitung Pertumbuhan Laba.....	21
2.2	Penelitian Lain Yang Relevan.....	21
2.3	Kerangka Berfikir.....	23
2.4	<a href="#"><u>Hipotesis.....</u></a>	25
 <b><u>BAB III METODE PENELITIAN</u></b>		
3.1	<a href="#"><u>Tempat Dan Waktu Penelitian.....</u></a>	27
3.1.1	<a href="#"><u>Tempat Penelitian.....</u></a>	27
3.1.2	<a href="#"><u>Waktu Penelitian.....</u></a>	27
3.2	<a href="#"><u>Sumber Data dan Teknik Pengumpulan Data.....</u></a>	27
3.2.1	<a href="#"><u>Sumber data.....</u></a>	27
3.2.2	<a href="#"><u>Teknik Pengumpulan Data.....</u></a>	28

3.3 Populasi, dan Sampel.....	28
3.3.1 <a href="#">Populasi.....</a>	28
3.3.2 <a href="#">Sampel.....</a>	31
3.3.3 <a href="#">Sampling.....</a>	32
3.4 <a href="#">Rancangan Penelitian.....</a>	33
3.5 <a href="#">Variabel dan Definisi Operasional.....</a>	33
3.6 <a href="#">Instrumen Penelitian.....</a>	35
3.7 <a href="#">Teknik Analisis Data.....</a>	35
3.7.1 <a href="#">Uji Normalitas dan Uji Linearitas.....</a>	35
3.7.2 <a href="#">Pengujian Asumsi Klasik.....</a>	36
3.7.2.1 Uji Multikolinearitas.....	36
3.7.2.2 Uji Autokorelasi.....	37
3.7.2.3 Uji Heterokedastisitas.....	37
3.7.3 <a href="#">Pengujian Regresi Linear Berganda.....</a>	38
3.7.4 Koefisien Korelasi.....	39
3.7.5 <a href="#">Pengujian Hipotesis.....</a>	40
3.7.5.1 <a href="#">Pengujian Hipotesis F.....</a>	40
3.7.5.2 <a href="#">Pengujian Hipotesis t.....</a>	40
3.7.6 Pengujian Koefisien Determinasi.....	41
 <b>BAB IV HASIL PENELITIAN DAN PEMBAHASAN</b>	
4.1 <a href="#">Hasil Penelitian.....</a>	42
4.1.1 Gambaran Umum Tempat Penelitian.....	42
4.1.2 <a href="#">Gambaran Umum Perusahaan Sampel.....</a>	46

4.1.3 Data <i>Current Ratio</i> ,.....	55
4.1.4 <a href="#"><u>Data Debt To Equity Ratio</u></a> ,.....	58
4.1.5 Data <i>Total Asset Turnover</i> ,.....	61
4.1.6 <a href="#"><u>Statistik Deskriptif</u></a> ,.....	64
4.1.7 <a href="#"><u>Uji Normalitas</u></a> ,.....	65
4.1.8 <a href="#"><u>Uji Linearitas</u></a> ,.....	67
4.1.9 <a href="#"><u>Uji Asumsi Klasik</u></a> ,.....	68
4.1.9.1 <a href="#"><u>Hasil Uji Multikolonearitas</u></a> ,.....	68
4.1.9.2 <a href="#"><u>Hasil Uji Autokorelasi</u></a> ,.....	70
4.1.9.3 <a href="#"><u>Hasil Uji Heterokedastisitas</u></a> ,.....	71
4.1.10 <a href="#"><u>Uji Regresi Linear Berganda</u></a> ,.....	72
4.1.11 <a href="#"><u>Pengujian Hipotesis</u></a> ,.....	73
4.2 <a href="#"><u>Pembahasan</u></a> ,.....	76
4.2.1 Analisa Pengaruh <i>Current Ratio Debt To Equity</i> , dan <i>Total Asset Turnover</i> Secara Simultan Terhadap Pertumbuhan Laba,.....	76
4.2.2 Analisa Pengaruh <i>Current Ratio</i> Secara Parsial Terhadap Pertumbuhan Laba,.....	77
4.4.2 Analisa Pengaruh <i>Debt To Equity Ratio</i> Seara Parsial Terhadap Pertumbuhan Laba,.....	78
4.2.3 Analisa Pengaruh <i>Total Asset Turnover</i> Secara Parsial Terhadap Pertumbuhan Laba,.....	79

## **BAB V KESIMPULAN DAN SARAN**

5.1 Kesimpulan.....82

5.2 Saran.....83

## **DAFTAR PUSTAKA**

## **LAMPIRAN**

## DAFTAR TABEL

1.1 Rasio Keuangan dan Pertumbuhan Laba Perusahaan Perbankan.....	3
2.1 Penelitian Lain Yang Relevan.....	22
3.1 Populasi.....	27
3.2 Sampel Yang Digunakan Dalam Penelitian.....	29
3.3 Variabel dan Definisi Operasional.....	31
4.1 Tabel Current Ratio.....	56
4.2 Tabel Debt To Equity Ratio.....	58
4.3 Total Asset Turnover.....	61
4.4 Statistik Deskriptif.....	64
4.5 Uji Normalitas.....	65
4.6 Hasil Uji Linearitas Current Ratio dan Pertumbuhan Laba.....	67
4.7 Hasil Uji Linearitas Debt To Equity Ratio dan Pertumbuhan Laba.....	68
4.8 Hasil Uji Linearitas Total Assets Turnover dan Pertumbuhan Laba.....	68
4.9 Hasil Uji Multikoloneritas.....	69
4.10 Hasil Uji Autokorelasi.....	70
4.11 Hasil Uji Heterokedastisitas.....	71
4.12 Hasil Uji Analisis Regresi.....	72
4.13 Hasil Pengujian Koefisien Determinasi.....	74
4.14 Hasil Uji F.....	74
4.11 Hasil Uji t.....	75

## **DAFTAR GAMBAR**

2.1 Skema Kerangka Berpikir.....	24
4.1 Struktur Organisasi.....	45

## ABSTRAK

**Skripsi ini berjudul “Pengaruh *Current Ratio*, *Debt to Equity Ratio*, *Total Assets Turnover* terhadap Pertumbuhan Laba”. Dengan Dosen Pembimbing I Bapak Yancik Syafitri, SE,M.Si dan Dosen Pembimbing II Ibu Titi Suelmi, SE,MM,Ak.CA.**

Penelitian ini bertujuan Untuk mengetahui pengaruh signifikan secara parsial dan simultan *current ratio*, *debt to equity ratio*, *total asset turnover* terhadap pertumbuhan laba pada perusahaan LQ 45 yang terdaftar di Bursa Efek Indonesia. Sampel penelitian ini adalah laporan tahunan perusahaan LQ 45 yang terdaftar di Bursa Efek Indonesia periode 2017-2018 sampel yang digunakan dalam penelitian ini berjumlah 20 perusahaan, dengan data laporan keuangan 3 tahun. Data yang digunakan dalam penelitian ini menggunakan data sekunder yaitu berupa laporan keuangan tahunan perusahaan LQ 45 yang terdaftar di BEI Metode pengambilan sampel dilakukan dengan cara *purposive sampling*.

Dalam penelitian ini penulis menggunakan metode data kuantitatif atau statistic bertujuan untuk menguji hipotesis yang ditetapkan, adapun teknik analisis ini menggunakan uji asumsi klasik, regresi linear berganda, koefisien determinasi, serta pengujian hipotesis T dan F. Hasil penelitian ini menunjukkan bahwa secara parsial *debt to equity ratio*, *total asset turnover* tidak berpengaruh signifikan terhadap pertumbuhan laba, dan *current ratio* berpengaruh signifikan terhadap pertumbuhan laba. Sedangkan secara simultan *current ratio*, *debt to equity ratio*, *total asset turnover* berpengaruh signifikan terhadap pertumbuhan laba pada perusahaan LQ 45 yang terdaftar di bursa efek Indonesia. Nilai adjusted R square adalah 6,2%, sedangkan sisanya 93,8% dipengaruhi oleh variabel lainnya yang tidak diteliti pada penelitian ini.

Kata kunci : *current ratio*, *debt to equity ratio*, *total asset turnover*, terhadap pertumbuhan laba

## **RIWAYAT HIDUP**

Ameliawati, dilahirkan di Musi Banyuasin pada tanggal 25 maret 1997 dari pasangan Bapak Abu hasan dan Ibu Asni yang merupakan anak ke-2 dari 3 bersaudara.

Sekolah Dasar Diselesaikan pada tahun 2009 di SDN 44 Banyuasin 1. Sekolah Menengah Pertama diselesaikan pada tahun 2012 di SMP Negeri 5 Banyuasin 1 dan sekolah menengah kejuruan diselesaikan pada tahun 2015 di SMK Madyatama Palembang. Pada tahun 2017 Memasuki Fakultas Ekonomi Program Studi Akuntansi Universitas Tridianti Palembang.

Palembang,        September 2021

Ameliawati



# **BAB I**

## **PENDAHULUAN**

### **1.1 Latar Belakang**

Masyarakat pada umumnya mengukur keberhasilan suatu perusahaan berdasarkan dari kinerjanya. Kinerja perusahaan dapat dinilai melalui laporan keuangan yang disajikan secara teratur setiap periode. Brigham dan Enhardt (2017:89) menyatakan bahwa informasi akuntansi mengenai kegiatan operasi perusahaan dan posisi keuangan perusahaan dapat diperoleh dari laporan keuangan. Informasi akuntansi dalam laporan keuangan sangat penting bagi para pelaku bisnis seperti investor dalam pengambilan keputusan. Informasi harus relevan agar bermanfaat untuk memenuhi kebutuhan pemakain dalam proses pengambilan keputusan. Informasi dikatakan relevan jika dapat mempengaruhi keputusan ekonomi pemakai.

Pertumbuhan laba merupakan salah satu rasio pertumbuhan yang dapat digunakan untuk mengukur kinerja perusahaan. Pertumbuhan laba mencerminkan keberhasilan manajemen dalam mengelola perusahaan secara efektif dan efisien. Menurut Harahap (2016:310) pertumbuhan laba adalah rasio yang menunjukkan kemampuan perusahaan meningkatkan laba bersih dibandingkan dengan tahun sebelumnya. Sementara laba bersih merupakan laba yang telah dikurangi biaya-biaya ( beban perusahaan pada suatu periode tertentu) termasuk pajak (kasmir, 2015:186). Setiap perusahaan mengharapkan kenaikan laba terkadang mengalami penurunan. Oleh karena itu, diperlukan analisis laporan keuangan untuk mengestimasi laba, dan mengambil keputusan atas pertumbuhan laba yang akan

dicapai untuk waktu mendatang. Pertumbuhan laba yang meningkat dari tahun ke tahun, akan memberikan sinyal yang positif mengenai kinerja perusahaan

Pertumbuhan laba suatu perusahaan bisa saja mengalami kenaikan untuk tahun sekarang ini namun juga bisa mengalami penurunan untuk tahun berikutnya. Pertumbuhan laba tidak dapat dipastikan, maka perlu adanya suatu analisis untuk memprediksi tingkat pertumbuhan laba. Analisis yang biasa digunakan adalah analisis laporan keuangan yang menggunakan rasio keuangan untuk mengukur kinerja keuangan suatu perusahaan. Penilaian atas kinerja perusahaan dapat mencerminkan kondisi keuangan perusahaan yang nantinya dapat memprediksi pertumbuhan dapat mencerminkan kondisi keuangan perusahaan tersebut. Analisis laporan keuangan yang dilakukan dapat berupa perhitungan dan interpretasi melalui rasio keuangan.

Rasio keuangan yang dipakai memprediksi pertumbuhan laba dalam penelitian ini adalah *Current Ratio (CR)*, *Debt to Equity Ratio (DER)* dan *Total Asset Turnover (TAT)*. *Current Ratio (CR)* adalah rasio yang digunakan untuk mengukur kemampuan perusahaan dalam membayar kewajiban jangka pendek pada saat ditagih secara keseluruhan (Kasmir, 2016:134). *Debt to Equity Ratio (DER)* adalah rasio yang digunakan untuk menilai hutang dengan ekuitas (Kasmir, 2016:135). *Total Asset Turnover (TAT)* adalah rasio yang digunakan untuk mengukur perputaran semua aktiva yang dimiliki perusahaan dan mengukur berapa jumlah penjualan yang diperoleh dari setiap rupiah yang dihasilkan (Kasmir, 2016:136)

Dalam penelitian ini penulis menggunakan emiten yang aktif dan konsisten masuk dalam perhitungan indeks LQ 45 yang terdaftar di Bursa Efek Indonesia. Indeks LQ 45 merupakan indeks yang terdiri dari 45 saham yang terpilih melalui berbagai kriteria pemilihan, sehingga akan terdiri dari saham-saham dengan likuiditas (jumlah hari perdagangan dan frekuensi transaksi) dan kapitalisasi pasar (*Volume Transaksi*) yang tinggi. Saham-saham emiten yang termasuk di dalam indeks LQ-45 terus dipantau dan setiap enam bulan akan diadakan review (awal februari dan agustus). Apabila ada emiten yang sudah tidak memenuhi kriteria akan diganti dengan emiten lain yang memenuhi syarat. Alasan peneliti memilih indeks LQ-45, karena saham-saham LQ-45 merupakan saham-saham yang paling banyak diminati investor di pasar modal Indonesia, memilih tingkat likuiditas tinggi, dan nilai kapitalisasi pasar yang tinggi, serta dijadikan sebagai patokan naik turunnya harga saham di **Bursa** Efek Indonesia.

Penelitian ini mengembangkan dari penelitian terdahulu yang diteliti oleh Oktanta dan Nuryanto (2014) yang membahas tentang pengaruh rasio keuangan terhadap perubahan laba pada perusahaan manufaktur yang terdaftar di Bursa Efek Indonesia tahun 2008-2012 menyimpulkan bahwa hasil penelitian ini menunjukkan secara serentak seluruh variabel independen yaitu *quick ratio*, *debt to equity ratio*, *total asset turnover* dan *inventory turnover* berpengaruh secara signifikan terhadap perusahaan laba perusahaan.

Penelitian Narpatilova (2012) yang membahas tentang pengaruh rasio keuangan terhadap pertumbuhan laba pada perusahaan manufaktur yang terdaftar di Bursa efek indonesia menyimpulkan secara uji parsial *working capital to asset*,

*total asset turnover*, *current ratio*, dan *net profit margin* tidak berpengaruh terhadap pertumbuhan laba sedangkan secara simultan *current ratio*, *working capital to total asset*, *debt to equity ratio*, *total asset turnover* dan *net profit margin* secara bersama-sama memiliki pengaruh signifikan terhadap pertumbuhan laba. Sedangkan penelitian Aruan (2018) yang membahas tentang pengaruh *debt to equity ratio*, perputaran kas dan *total asset turnover* terhadap probabilitas pada perusahaan *food & beverages* yang terdaftar di Bursa Efek Indonesia menyimpulkan hasil penelitian ini menunjukkan bahwa *current ratio* memiliki pengaruh positif dan signifikan terhadap probabilitas *debt to equity ratio*, perputaran kas, dan *total asset turnover* tidak mempengaruhi dan tidak signifikan terhadap probabilitas.

Berdasarkan uraian diatas, maka peneliti tertarik untuk melakukan penelitian dengan judul **“Pengaruh *current ratio*, *Debt To Equity Ratio*, *Total Asset Turnover* Terhadap Pertumbuhan Laba Pada Perusahaan LQ 45 Yang Terdaftar Di Bursa Efek Indonesia Tahun 2018-2020”**

## 1.2 Rumusan Masalah

Berdasarkan uraian latar belakang masalah maka rumusan masalah dalam penelitian ini adalah:

1. Apakah terdapat pengaruh *current ratio*, *debt to equity ratio*, *total asset turnover* secara simultan terhadap pertumbuhan laba pada perusahaan LQ 45 yang terdaftar di Bursa Efek Indonesia?

2. Apakah terdapat pengaruh *current ratio* secara parsial terhadap pertumbuhan laba pada perusahaan LQ 45 yang terdaftar di Bursa Efek Indonesia?
3. Apakah terdapat pengaruh *debt to equity ratio* secara parsial terhadap pertumbuhan laba pada perusahaan LQ 45 yang terdaftar di Bursa Efek Indonesia?
4. Apakah terdapat pengaruh *total asset turnover* secara parsial terhadap pertumbuhan laba pada perusahaan LQ 45 yang terdaftar di Bursa Efek Indonesia?

### 1.3 Tujuan Penelitian

Adapun tujuan penelitian ini adalah sebagai berikut :

1. Untuk mengetahui bagaimana pengaruh secara simultan *current ratio*, *debt to equity ratio*, *total asset turnover* terhadap pertumbuhan laba pada perusahaan LQ 45 yang terdaftar di Bursa Efek Indonesia.
2. Untuk mengetahui bagaimana pengaruh secara parsial *current ratio* terhadap pertumbuhan laba pada perusahaan LQ 45 yang terdaftar di Bursa Efek Indonesia.
3. Untuk mengetahui bagaimana pengaruh secara parsial *debt to equity ratio* terhadap pertumbuhan laba pada perusahaan LQ 45 yang terdaftar di Bursa Efek Indonesia.
4. Untuk mengetahui bagaimana pengaruh secara parsial *total asset turnover* terhadap pertumbuhan laba pada perusahaan LQ 45 yang terdaftar di Bursa Efek Indonesia.

#### 1.4 Manfaat Penelitian

1. Bagi Perusahaan LQ 45 yang terdaftar di Bursa Efek Indonesia diharapkan hasil penelitian ini dapat memberikan masukan yang objektif dalam pengambilan keputusan kebijakan dan penyusunan perencanaan dimasa yang akan datang.
2. Bagi Penulis penelitian ini diharapkan dapat menambah wawasan dan pengetahuan tentang *current ratio*, *debt to equity ratio*, *total asset turnover* terhadap pertumbuhan laba pada perusahaan LQ 45 yang terdaftar di Bursa Efek Indonesia.
3. Bagi peneliti lain penelitian ini dapat menjadi masukan selanjutnya yang dapat digunakan sebagai dasar memperluas penelitian dan dapat memberikan bahan tambahan sebagai referensi untuk penelitian selanjutnya.
4. Bagi akademik penelitian ini diharapkan dapat menjadi referensi bagi peneliti yang akan datang dan menjadi dasar masukan untuk peneliti selanjutnya terutama yang berkaitan dengan pertumbuhan laba.

## Daftar Pustaka

- Angkoso, 2016. *Pengaruh Rasio Keuangan Terhadap Laba*, Yogyakarta.
- Brigham And Ehrhardt , 2017, *Dasar-Dasar Manajemen keuangan*. Edisi ke sepuluh. Alih Bahasa Ali Akbar Yulianto : Jakarta : Salemba Empat.
- Deasy Arisandy Aruan. 2018. *Pengaruh Curent Ratio, Debt to Equity Ratio Perputaran Asset Turnover Terhadap Profitabilitas Pada Perusahaan Food and Baverage*, Bandung.
- Dwi Prastowo, 2015. *Analisis Laporan Keuangan Konsep*. Edisi Kedua : Yogyakarta : UPP Stim YKPN
- Fahmi, 2016. *Analisis Kinerja Keuangan* : Bandung.
- Ghozali, 2018. *Aplikasi Analisis Multivariate Dengan Program SPSS*. Edisi ke 8. Cetakan ke-VIII : Semarang : Badan Penerbit Universitas diponegoro
- Harahap, 2016, *Aplikasi Kritis Atas Laporan Keuangan*. Edisi 1-10 : Jakarta : Rajawali Pers. Hery.
- Kasmir. 2015. *Analisis Laporan Keuangan*, Edisi Satu. Jakarta: PT. Raja Grafindo Persada.
- Kasmir. 2016. *Analisis Laporan Keuangan*, Jakarta: PT. Raja Grafindo Persada.
- Narpatilova, 2012. *Pengaruh Rasio Keuangan* : Bandung : Salemba Empat.
- Oktanta dan Nuryanto, 2014. *Debt To Equity Ratio* : Jakarta
- Samryn L.M, 2017. *Akuntansi Manajemen Informasi Biaya*, Edisi Keempat : Jakarta.
- Sudaryo, 2016. *Manajemen Pemasaran : Teori dan Implementasi*, Yogyakarta : CV. Andi Offside.
- Sugiyono, 2016, *Metode Penelitian Kuantitatif, Kualitatif dan R&D*. Bandung : PT. Alfabeta.
- Sugiyono, 2018, *Metode Penelitian Adminisitrasi*. Bandung : PT. Alfabeta.
- Wild dan Subramanyam, 2014. *Analisis Laporan Keuangan*. Jakarta : Salemba Empat.