

**PENGARUH PENGELOLAAN MODAL KERJA TERHADAP
KINERJA KEUANGAN PADA PERUSAHAAN MAKANAN
DAN MINUMAN YANG TERDAFTAR DI BURSA EFEK
INDONESIA
TAHUN 2018-2020**

SKRIPSI

**Untuk Memenuhi Sebagian Dari Syarat-Syarat
Guna Mencapai Gelar Sarjana Ekonomi**



Diajukan oleh :

TRIANA WIDYA NINGRUM

NPM 17.01.12.0020


**FAKULTAS EKONOMI
UNIVERSITAS TRIDINANTI
PALEMBANG
2021**


UNIVERSITAS TRIDINANTI
FAKULTAS EKONOMI
PALEMBANG

TANDA PERSETUJUAN SKRIPSI

Nama : TRIANA WIDYA NINGRUM
Nomor Pokok/NPM : 1701120020
Jurusan/Prog.studi : Akuntansi
Jenjang Pendidikan : Strata I
Mata kuliah pokok : Akuntansi Manajemen
Judul Skripsi : PENGARUH PENGELOLAAN MODAL KERJA
TERHADAP KINERJA KEUANGAN PADA
PERUSAHAAN MAKANAN DAN MINUMAN YANG
TERDAFTAR DI BURSA EFEK INDONESIA (TAHUN
2018-2020)

Pembimbing Skripsi

Tanggal ^{11 Okt 2021} Pembimbing I : 
Meti Zuliyana, SE, M.Si, Ak.CA
NIDN. 0205056701

Tanggal ^{11 Okt 2021} Pembimbing II : 
Yuni Rachmawati, SE, M.Si, Ak. CA
NIDN. 0219068804

Mengetahui :


101/PS/DFE/21

Dekan Fakultas Ekonomi,
Tanggal : ^{18 Okt 2021}

Ketua Program Studi,



Dr. Msy. Mikial, SE, M.Si, Ak.CA, CSRS
NIDN : 0205026401



Meti Zuliyana, SE, M.Si, Ak.CA
NIDN : 0205056701


UNIVERSITAS TRIDINANTI
FAKULTAS EKONOMI
PALEMBANG


TANDA PENGESAHAN SKRIPSI

Nama : TRIANA WIDYA NINGRUM
Nomor Pokok/NPM : 1701120020
Jurusan/Prog.studi : Akuntansi
Jenjang Pendidikan : Strata I
Mata kuliah pokok : Akuntansi Manajemen
Judul Skripsi : PENGARUH PENGELOLAAN MODAL KERJA
TERHADAP KINERJA KEUANGAN PADA
PERUSAHAAN MAKANAN DAN MINUMAN YANG
TERDAFTAR DI BURSA EFEK INDONESIA (TAHUN
2018-2020)

Penguji Skripsi

Tanggal.....11 Okt 2021 Ketua Penguji :  Meti Zuliyana, SE, M.Si, Ak.CA
NIDN. 0205056701

Tanggal.....11 Okt 2021 Penguji I :  Yuni Rachmawati, SE, M.Si, Ak. CA
NIDN. 0219068804

Tanggal.....13 Okt 2021 Penguji II :  Ernawati, SE, MM, Ak.CA
NIDN. 0227095902

Mengetahui :



Dekan Fakultas Ekonomi,
Tanggal : 18 Okt 2021

Ketua Program Studi,





Dr. Msy. Mikial, SE, M.Si, Ak.CA, CSRS
NIDN : 0205026401



Meti Zuliyana, SE, M.Si, Ak.CA
NIDN : 0205056701

Motto :

“Kamu tidak harus menjadi hebat untuk memulai, tetapi kamu harus mulai untuk menjadi hebat” (Zig Ziglar)

“Bila kamu tak tahan lelahnya belajar, bersiaplah menanggung perihnya kebodohan” (imam Syafi’i)

Kupersembahkan Kepada:

- ❖ ALLAH SWT untuk semua anugerahnya*
- ❖ Kedua Orang Tuaku Tercinta*
- ❖ Saudara Kandungku Tercinta*
- ❖ Para Dosen yang Terhormat*
- ❖ Teman-teman seperjuanganku*
- ❖ Almamaterku*

PERNYATAAN BEBAS PLAGIAT

Yang bertanda tangan dibawah ini :

Nama : Triana Widya Ningrum

NPM : 1701120020

Judul : PENGARUH PENGELOLAAN MODAL KERJA TERHADAP KINERJA KEUANGAN PADA PERUSAHAAN MAKANAN DAN MINUMAN YANG TERDAFTAR DI BURSA EFEK INDONESIA TAHUN 2018-2020.

Menyatakan bahwa skripsi saya merupakan hasil karya saya sendiri disamping tim pembimbing dan bukan hasil penjiplakan / plagiat. Apabila ditemukan unsur penjiplakan / plagiat dalam skripsi ini, maka saya bersedia menerima sanksi akademik dari Universitas Tridinanti Palembang sesuai hukum yang berlaku.

Demikian pernyataan ini saya buat dalam keadaan sadar dan tanpa ada paksaan dari siapapun.

Palembang, Oktober 2021



Triana Widya Ningrum

ABSTRAK

TRIANA WIDYA NINGRUM, Pengaruh Pengelolaan Modal Kerja Terhadap Kinerja Pada Perusahaan Makanan dan Minuman Yang Terdaftar Di Bursa Efek Indonesia Tahun 2018-2020 (Dibawah bimbingan Ibu Meti Zuliyana SE, M.Si, Ak.CA dan Ibu Yuni Rachmawati SE, M.Si, Ak.CA)

Tujuan penelitian ini adalah untuk mengetahui pengaruh pengelolaan modal kerja terhadap kinerja keuangan pada perusahaan makanan dan minuman yang terdaftar di BEI. Sumber data yang digunakan adalah sumber data sekunder. Teknik pengumpulan data yang digunakan dalam melaksanakan penelitian ini yaitu dokumentasi. Sampel yang diambil sebagai objek penelitian ini adalah Laporan Keuangan pada tahun 2018-2020. Teknik analisis data dalam penelitian menggunakan teknik analisis kuantitatif dengan analisis regresi linear sederhana melalui bantuan program SPSS 17.

Hasil pengujian hipotesis dalam penelitian ini menunjukkan bahwa nilai Signifikan dalam penelitian ini sebesar 0.021 atau lebih kecil dari 0.05 ($0.021 < 0.05$), dan $t_{(hitung)}$ dalam penelitian ini sebesar 2.441 atau lebih besar dari $t_{(tabel)}$ yaitu 1.699 ($2.441 > 1.699$), maka dapat disimpulkan bahwa terdapat pengaruh positif dan signifikan variabel pengelolaan modal kerja terhadap kinerja keuangan pada perusahaan makanan dan minuman yang terdaftar di BEI pada tahun 2018-2020. Hasil analisis koefisien regresi menunjukkan bahwa apabila nilai variabel pengelolaan modal kerja adalah nol dan kinerja keuangan yang diukur *Economic Value Added* (EVA) sebesar 22.939 dan nilai beta (β) yaitu sebesar 0.715, sehingga dapat disimpulkan bahwa pengelolaan modal kerja memiliki pengaruh positif terhadap kinerja keuangan. Hal ini berarti, jika variabel pengelolaan modal kerja naik sebesar 1%, maka kinerja keuangan mengalami peningkatan sebesar 0.715.

Berdasarkan hasil koefisien Determinasi (R^2) menunjukkan bahwa nilai koefisien determinasi yang ditunjukkan oleh nilai *R Square* yaitu sebesar 0.175 atau 17.5% menunjukkan bahwa varian yang terjadi pada kinerja keuangan sebesar 17.5% ditentukan oleh varian yang terjadi pada pengelolaan modal kerja, sedangkan sisanya sebesar 82.5% ditentukan oleh faktor-faktor lain. Penelitian yang akan datang disarankan dapat menambah beberapa faktor lain seperti produktivitas penjualan, tingkat profitabilitas dan lain-lain. Agar hasil yang diperoleh lebih banyak menjelaskan pengaruhnya terhadap modal kerja.

Kata Kunci : Modal Kerja, Kinerja Keuangan

ABSTRACT

TRIANA WIDYA NINGRUM, The Effect of Working Capital Management on Performance in Food and Beverage Companies Listed on the Indonesia Stock Exchange in 2018-2020 (Under the guidance of Ms. Meti Zuliyana SE, M.Si, Ak.CA and Ms. Yuni Rachmawati SE, M.Si, Ak.CA)

The purpose of this study was to determine the effect of working capital management on the financial performance of food and beverage companies listed on the IDX. Sources of data used are secondary data sources. The data collection technique used in carrying out this research is documentation. The sample taken as the object of this research is the Financial Statements in 2018-2020. The data analysis technique in this study uses quantitative analysis techniques with simple linear regression analysis through the help of the SPSS 17 program.

The results of hypothesis testing in this study indicate that the significant value in this study is 0.021 or less than 0.05 ($0.021 < 0.05$), and $t_{(count)}$ in this study is 2.441 or greater than $t_{(table)}$ which is 1.699 ($2,441 > 1.699$), it can be concluded that there is a positive and significant effect of working capital management variables on financial performance in food and beverage companies listed on the IDX in 2018-2020. The results of the regression coefficient analysis show that if the value of the working capital management variable is zero and the financial performance measured by Economic Value Added (EVA) is 22,939 and the beta (β) value is 0.715, so it can be concluded that working capital management has a positive influence on financial performance. . This means, if the working capital management variable increases by 1%, the financial performance has increased by 0.715.

Based on the results of the coefficient of determination (R^2), it shows that the value of the coefficient of determination shown by the R Square value is 0.175 or 17.5%, indicating that the variance that occurs in financial performance of 17.5% is determined by the variance that occurs in working capital management, while the remaining 82.5% determined by other factors. Future research is suggested to add several other factors such as sales productivity, level of profitability and others. So that the results obtained more clearly explain the effect on working capital.

Keywords: Working Capital, Financial Performance

RIWAYAT HIDUP

Triana Widya Ningrum, dilahirkan di Palembang pada tanggal 11 November 1999 dari Bapak Romli dan Ibu Jumiati . Anak Ketiga dari empat bersaudara.

Sekolah dasar diselesaikan pada tahun 2011 di SD Negeri 40 Palembang, Sekolah Menengah Pertama diselesaikan tahun 2014 di SMP Negeri 3 Palembang dan selanjutnya menyelesaikan Sekolah Menengah Kejuruan pada tahun 2017 di SMK Taman Siswa 1 Palembang jurusan Akuntansi. Pada tahun 2017, memasuki Fakultas Ekonomi Program studi Akuntansi Universitas Tridinanti Palembang.

Palembang, Oktober 2021

Triana Widya Ningrum

KATA PENGANTAR

Dengan memanjatkan puji dan syukur penulis panjatkan kehadiran Allah SWT yang telah memberikan rahmat dan karunia-Nya sehingga skripsi dengan judul “Pengaruh Pengelolaan Modal Kerja Terhadap Kinerja Keuangan Pada Perusahaan Makanan dan Minuman Yang Terdaftar Di Bursa Efek Indonesia” ini mampu diselesaikan dengan baik dan tepat waktu.

Skripsi ini penulis susun untuk memenuhi sebagian syarat dalam memperoleh sarjana S-1 pada jurusan Akuntansi Universitas Tridianti. Namun dengan keterbatasan yang dimiliki, penulis menyadari bahwa skripsi ini tentu masih banyak terdapat kekurangan dan kelemahan. Oleh karenanya dengan segala kerendahan hati penulis berharap adanya kritik maupun saran konstruktif guna kesempurnaan dan perbaikan lebih lanjut.

Pada kesempatan baik ini penulis menyampaikan ucapan terima kasih yang tidak terhingga kepada pihak yang membantu, khususnya kepada:

1. Ibu Dr. Ir. Hj. Nyimas Manisah, MP, selaku Rektor Universitas Tridianti Palembang.
2. Ibu Dr. Msy. Mikial, SE, M.Si, Ak.CA, CSRS, selaku Dekan Fakultas Ekonomi Tridianti Palembang yang telah memberikan bimbingan dan pengarahan selama masa studi.
3. Ibu Meti Zuliyana, SE, M.Si, Ak.CA, selaku Ketua Jurusan Akuntansi sekaligus selaku Pembimbing I yang telah memberikan bantuan, pengarahan, kritikan dan saran dalam pembuatan dan penulisan skripsi ini.
4. Ibu Yuni Rachmawati, SE, M.Si, Ak.CA, selaku Pembimbing II yang telah memberikan bantuan, pengarahan, kritikan dan saran dalam pembuatan dan penulisan skripsi ini.
5. Seluruh Bapak dan Ibu dosen yang mendidik dan memberikan banyak ilmu pengetahuan selama masa studi di Universitas Tridianti Palembang.
6. Orang tua ku tercinta yang senantiasa memberikan cinta kasih dan sayang serta pengorbanannya, dukungan, motivasi, semangat dan do'a yang tiada

henti mereka panjatkan dengan bantuan materiil maupun non materiil kepada penulis.

7. Saudara kandungku tersayang yang setia menemani setiap saat dan selalu memberikan semangat, do'a serta canda dan tawa yang selalu menguatkan penulis.
8. Teman-teman seangkatan dan seperjuangan Universitas Tridianti Palembang, jurusan Akuntansi angkatan 2017. Serta semua pihak yang tidak bisa disebutkan satu persatu yang telah membantu penulis hingga skripsi ini selesai.

Akhirnya penulis mengucapkan terima kasih kepada semua pihak yang telah memberikan sumbangan pemikiran dan bantuan baik moril maupun spiritual dalam penyelesaian skripsi ini semoga Allah SWT membalas segala kebaikan dan amal ibadah kita semua.

Palembang, Oktober 2021

Triana Widya Ningrum

DAFTAR ISI

	Halaman
HALAMAN JUDUL.....	i
HALAMAN PERSETUJUAN	ii
HALAMAN PENGESAHAN.....	iii
HALAMAN MOTTO DAN PERSEMBAHAN.....	iv
HALAMAN PERNYATAAN BEBAS PLAGIAT.....	v
ABSTRAK.....	vi
<i>ABSTRACT</i>	vii
RIWAYAT HUDUP.....	viii
KATA PENGANTAR.....	ix
DAFTAR ISI.....	xi
DAFTAR TABEL.....	xiv
DAFTAR GAMBAR.....	xv
BAB I PENDAHULUAN	
1.1. Latar Belakang.....	1
1.2. Perumusan Masalah.....	8
1.3. Tinjauan Penelitian.....	9
1.4. Manfaat Penelitian.....	9
BAB II TINJAUAN PUSTAKA	
2.1. Kajian Teoritis.....	11
2.1.1. Kinerja Keuangan.....	11
2.1.1.1 Definisi Kinerja Keuangan.....	11
2.1.1.2 Kategori Tolak Ukur Kinerja Keuangan.....	12
2.1.1.3 Manfaat Penilaian Kinerja.....	13
2.1.2. Modal Kerja.....	15
2.1.2.1 Pengertian Modal Kerja.....	15
2.1.2.2 Konsep Modal Kerja.....	16
2.1.2.3 Jenis-Jenis Modal kerja.....	17

2.1.2.4 Pentingnya Modal Kerja Yang Cukup.....	19
2.1.2.5 Faktor-Faktor Yang Mempengaruhi Modal kerja.....	20
2.1.2.6 Sumber Modal Kerja.....	22
2.1.2.7 Penggunaan Modal Kerja.....	23
2.1.3. <i>Economic Value Added (EVA)</i>	25
2.1.3.1 Pengertian <i>Economic Value Added (EVA)</i>	25
2.1.3.2 <i>Economic Value Added (EVA)</i> sebagai Tolak Ukur Kinerja Keuangan.....	26
2.1.3.3 Formula Menghitung <i>Economic Value Added (EVA)</i>	27
2.1.3.4 Langkah-Langkah Menghitung <i>Economic Value Added (EVA)</i>	28
2.1.3.5 Kelebihan <i>Economic Value Added (EVA)</i>	29
2.1.3.6 Kelemahan <i>Economic Value Added (EVA)</i>	30
2.1.3.7 Kriteria <i>Economic Value Added (EVA)</i>	30
2.1.4. Laporan keuangan.....	31
2.1.4.1 Pengertian Laporan Keuangan.....	31
2.1.4.2 Jenis-Jenis Laporan Keuangan.....	32
2.1.4.3 Tujuan Laporan Keuangan.....	33
2.1.4.4 Keterbatasan Keuangan.....	34
2.2. Penelitian Lain Yang Relevan.....	35
2.3. Kerangka Berfikir.....	37
2.4. Hipotesis.....	38

BAB III METODE PENELITIAN

3.1. Tempat dan Waktu Penelitian	39
3.1.1 Tempat Penelitian.....	39
3.1.2 Waktu Penelitian.....	39
3.2. Sumber dan Teknik Pengumpulan Data.....	39
3.2.1 Sumber Data.....	39
3.2.2 Teknik Pengumpulan Data.....	40
3.3. Populasi, Sampel dan Sampling.....	41
3.3.1 Populasi.....	41

3.3.2 Sampel.....	42
3.3.3 Sampling.....	44
3.4. Rancangan Penelitian.....	46
3.5. Variabel dan Definisi Operasional.....	46
3.6. Instrumen Penelitian.....	48
3.7. Teknik Analisis.....	48
3.7.1 Uji Normalitas.....	49
3.7.2 Regresi Linear Sederhana.....	49
3.7.3 Uji Hipotesis.....	50
3.7.3.1 Uji t.....	51
3.7.3.2 Uji Koefisien Determinasi (R^2).....	51
BAB IV HASIL PENELITIAN DAN PEMBAHASAN	
4.1 Hasil Penelitian.....	53
4.1.1 Gambaran Umum Perusahaan.....	53
4.1.1.1 Sejarah Bursa Efek Indonesia.....	53
4.1.1.2 Visi dan Misi Bursa Efek Indonesia.....	54
4.1.1.3 Struktur Organisasi.....	54
4.1.1.4 Gambaran Umum Perusahaan Sampel.....	55
4.1.2 Deskripsi Data Penelitian.....	66
4.1.3 Statistik Deskriptif.....	69
4.1.4 Uji Normalitas.....	70
4.1.5 Analisis Regresi Linear Sederhana.....	73
4.1.6 Uji Hipotesis.....	74
4.1.7 Koefisien Determinasi.....	76
4.2 Pembahasan.....	77
4.2.1 Analisis Pengaruh Pengelolaan modal kerja terhadap kinerja Keuangan Pada perusahaan makanan dan minuman.....	77
BAB V HASIL KESIMPULAN DAN SARAN	
5.1 Kesimpulan.....	81
5.2 Saran.....	81
DAFTAR PUSTAKA	

DAFTAR TABEL

	Halaman
Tabel 2.2 Penelitian Lain Yang Relevan.....	36
Tabel 3.1 Daftar Populasi Perusahaan Penelitian.....	41
Tabel 3.2 Daftar Sampel Perusahaan Penelitian.....	43
Tabel 3.3 Teknik Penarikan Sampel.....	45
Tabel 3.4 Variabel dan Definisi Operasional.....	47
Tabel 4.1 Data Rasio Perputaran Modal terhadap EVA.....	66
Tabel 4.2 Statistik Deskriptif (Sebelum Data Ditransformasi).....	69
Tabel 4.3 Statistik Deskriptif (Setelah Data Ditransformasi).....	70
Tabel 4.4 Uji Normalitas (Sebelum Data Ditransformasi).....	71
Tabel 4.5 Uji Normalitas (Setelah Data Ditransformasi).....	72
Tabel 4.6 Hasil Regresi Linear Sederhana.....	73
Tabel 4.7 Hasil Uji t (Parsial).....	75
Tabel 4.8 Hasil Koefisien Determinasi.....	76

DAFTAR GAMBAR

	Halaman
Gambar 1.1 Perputaran Modal Kerja Perusahaan Makanan dan Minuman yang terdaftar di BEI tahun 2018-2020.....	7
Gambar 2.1 Kerangka Berfikir.....	37
Gambar 4.1 Struktur Bursa Efek Indonesia.....	55

BAB I

PENDAHULUAN

1.1 Latar Belakang

Perusahaan mengalami persaingan bisnis yang semakin tinggi di era globalisasi ini. Persaingan bisnis menyebabkan perusahaan harus baik mengelola modal kerja perusahaan. Perusahaan diharuskan untuk meningkatkan kemampuan atas kualitas operasional dan mengelola keuangannya secara efektif dan efisien. Pengelolaan keuangan yang efektif dan efisien dapat dilakukan dengan cara melakukan perhitungan analisis keuangan. Manajemen keuangan mempunyai peran yang penting dalam pengelolaan keuangan perusahaan, sehingga manajemen keuangan dituntut untuk menjalankan fungsinya secara efektif.

Kinerja keuangan adalah suatu analisis yang dilakukan untuk melihat sejauh mana suatu perusahaan telah melaksanakan dengan menggunakan aturan-aturan pelaksanaan secara baik dan benar. Kinerja perusahaan merupakan suatu gambaran tentang kondisi keuangan suatu perusahaan yang dianalisis dengan alat-alat analisis keuangan, sehingga dapat diketahui mengenai baik buruknya keadaan keuangan suatu perusahaan yang mencerminkan prestasi kerja dalam periode tertentu. Hal ini sangat penting agar sumber daya yang digunakan secara optimal dalam menghadapi perubahan lingkungan (Fahmi, 2014 : 2).

Kinerja keuangan adalah hasil atau prestasi yang telah dicapai oleh manajemen perusahaan dalam mengelola aset perusahaan secara efektif selama periode tertentu. Kinerja keuangan sangat dibutuhkan oleh perusahaan untuk

mengetahui dan mengevaluasi tingkat keberhasilan perusahaan berdasarkan aktivitas keuangan yang telah dilaksanakan. Pengukuran kinerja keuangan perusahaan timbul sebagai akibat dari proses pengambilan keputusan manajemen mengenai efektivitas pemanfaatan modal, efisiensi dan rentabilitas dari perusahaan (Rudianto, 2013 : 189).

Modal kerja merupakan hal yang sangat penting dalam perusahaan karena meliputi pengambilan keputusan mengenai jumlah dan komposisi aktiva lancar. Kas merupakan komponen modal kerja yang paling tinggi likuiditasnya. Kas digunakan perusahaan untuk membeli persediaan, membayar hutang, membayar gaji karyawan, dan lain-lain. Kemampuan uang kas berputar selama periode tertentu untuk memperoleh pendapatan disebut perputaran kas. Penggunaan kas yang efisien dapat memperbesar kemungkinan perusahaan dalam memperoleh profitabilitas dan kinerja keuangan. Apabila perusahaan tidak dapat memperhitungkan tingkat modal yang memuaskan, maka kemungkinan perusahaan akan mengalami *insolvency* (tidak mampu memenuhi kewajiban jatuh tempo) bahkan mungkin terpaksa harus di likuidasi.

Komponen modal kerja lain yang tidak kalah pentingnya adalah persediaan. Persediaan sangat dibutuhkan dalam setiap perusahaan untuk menjaga kelancaran kegiatan operasional perusahaan. Persediaan seringkali mengalami perubahan sehingga pihak manajemen harus berhati-hati dalam mengelola dan menentukan jumlah persediaan agar tidak terjadi kesalahan seperti kekurangan persediaan atau kelebihan persediaan. Apabila persediaan mengalami kelebihan, maka perusahaan akan menanggung besarnya tingkat pembiayaan pemeliharaan dan resiko

kerusakan barang karena penyimpanan yang terlalu lama sehingga dapat menurunkan kualitas barang. Hal ini berpengaruh pada tingkat kinerja keuangan perusahaan yang seharusnya lebih diwajibkan untuk meningkatkan kinerja keuangannya dari penjualan.

Setiap aktivitas perusahaan akan selalu memerlukan dana dan biaya baik untuk mendanai operasional perusahaan maupun untuk membiayai investasi jangka panjang perusahaan. Dana yang digunakan untuk membiayai operasional perusahaan disebut modal kerja. Elemen Modal kerja terdiri atas 3 yaitu kas, piutang, dan persediaan. Kas merupakan salah satu unsur modal kerja yang paling tinggi tingkat likuiditasnya. Semakin besar jumlah kas yang dimiliki oleh perusahaan maka semakin tinggi pula tingkat likuiditasnya. Hal tersebut memperlihatkan bahwa perusahaan mempunyai resiko yang lebih kecil untuk tidak dapat memenuhi kewajiban finansialnya, namun bukan berarti perusahaan harus mempertahankan jumlah persediaan kas yang sangat besar, karena semakin besar kas akan mengakibatkan banyak uang yang menganggur sehingga akan memperkecil profitabilitas.

Tingkat keefektifan modal kerja dapat dilihat dari semakin tingginya masa perputaran modal kerja tersebut. Apabila semakin tinggi perputaran modal kerja maka semakin efektif penggunaan modal kerja perusahaan, sebaliknya semakin rendah perputaran modal kerja semakin tidak efektif penggunaan modal kerja perusahaan sehingga menyebabkan terhambatnya kegiatan operasional perusahaan yang pada akhirnya akan menghambat kemampuan perusahaan dalam perolehan keuntungannya. Dalam peningkatan modal kerja, perusahaan menanamkan

investasi terhadap perusahaan. Agar penanaman modal kerja tersebut dapat diketahui, maka perusahaan perlu mencantumkan atau melaporkan perubahan modal kerja tersebut kedalam laporan keuangan perusahaan.

Laporan Keuangan adalah laporan yang menunjukkan kondisi keuangan perusahaan pada saat ini atau dalam suatu periode tertentu. Dengan diperoleh mengenai informasi dari laporan keuangan perusahaan, dapat diketahui baik buruknya kinerja keuangan suatu perusahaan (Kasmir, 2014 : 7). Modal Kerja adalah Modal yang digunakan untuk melakukan kegiatan operasional perusahaan. Modal kerja diartikan sebagai investasi yang ditanamkan dalam aktiva lancar atau aktiva jangka pendek, seperti kas, bank, surat-surat berharga, piutang, persediaan, dan aktiva lancar (Kasmir, 2016 : 85).

Keberadaan suatu perusahaan bermula dari modal sendiri dan investasi dari para investor. Pada perusahaan yang berbentuk Perseroan Terbatas (PT), investasi berasal dari pemegang saham (*stakeholder*). Para pemegang saham bertanggung jawab terbatas terhadap hutang-hutang perusahaan sebesar modal yang disetorkan. Disini peranan manajemen perusahaan dituntut untuk menjadikan perusahaan yang di kelola mampu menghasilkan kinerja keuangan bagi penyandang dana. Penilaian kinerja harus digunakan oleh setiap perusahaan, sehingga dengan adanya penilaian kinerja keuangan maka perusahaan dapat mengetahui apakah hasil-hasil yang telah dicapai sesuai dengan target yang ditetapkan sebelumnya atau sebaliknya.

Setiap perusahaan sangat diharapkan bisa mengembalikan modal kerja dalam waktu singkat dan mengoptimalkan kinerjanya dalam meningkatkan profit

dan kinerja keuangan. Meningkatkan laba berarti meningkatkan kesejahteraan sebuah perusahaan. Jika perusahaan tersebut dapat meningkatkan laba secara optimal, maka akan terjadi penambahan modal kerja. Sebaliknya, jika perusahaan tidak dapat meningkatkan laba secara optimal, maka terjadi pengurangan modal kerja. Manajemen modal kerja sangat penting bagi keuangan semua perusahaan, karena apabila terjadi kesalahan dalam pengelolaan modal kerja akan mengganggu kegiatan operasional perusahaan dan mempengaruhi kinerja keuangan perusahaan.

Selama ini dalam menilai kinerja keuangan suatu perusahaan menggunakan salah satu dari empat cara yaitu *Return On Investment (ROI)*, *Financial Ratio* (Rasio Keuangan), *Residual income (RI)* dan *Economics Value Added (EVA)*. Ketiga cara pertama dihitung dan dinilai berdasarkan laba akuntansi sedangkan cara keempat dihitung atau dinilai berdasarkan laba ekonomi. Penilaian kinerja yang sering digunakan perusahaan yaitu *Return On Investment (ROI)* karena menggunakan metode langsung yang lebih memungkinkan untuk dengan perbandingan yang lebih mudah. *Economic Value Added* dinilai efektif dan lebih akurat untuk menilai kinerja keuangan, sehingga pengukuran kinerja *Economic Value Added (EVA)* dinilai efektif digunakan pada perusahaan manufaktur.

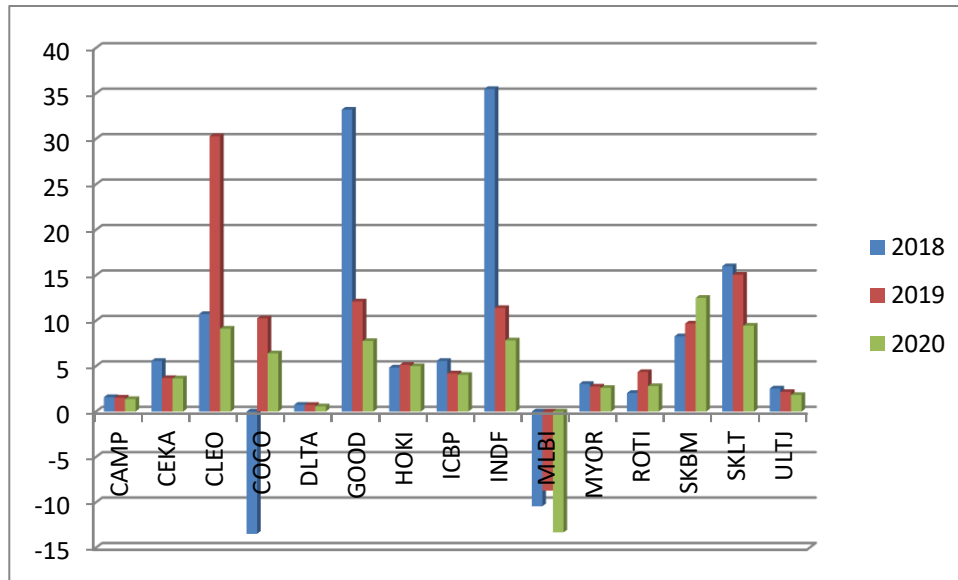
Bursa Efek Indonesia (BEI) atau *Indonesian Stock Exchange (IDX)* merupakan pasar modal yang ada di Indonesia. Bursa Efek Indonesia memiliki peranan penting sebagai sarana bagi masyarakat untuk berinvestasi, yang merupakan salah satu alternatif penanaman modal. Bagi perusahaan, BEI membantu perusahaan untuk mendapatkan tambahan modal dengan cara *go public* yaitu kegiatan penawaran saham atau efek lainnya yang dilakukan oleh emiten

(perusahaan yang *go public*) kepada masyarakat beserta tata cara yang diatur oleh UU Pasar Modal dan Peraturan Pelaksanaannya.

Perusahaan Manufaktur merupakan perusahaan yang memiliki aktivitas pengelolaan bahan mentah hingga menjadi bahan jadi dan dipasarkan kepada konsumen. Perusahaan Manufaktur terdiri dari tiga sektor yaitu : Sektor industri dasar dan kimia, sektor aneka industri dan sektor industri barang konsumsi. Perusahaan sektor industri barang konsumsi merupakan kategori perusahaan industri manufaktur yang produknya sangat dibutuhkan masyarakat, sehingga prospeknya menguntungkan baik masa sekarang maupun masa yang akan datang. Secara umum, keberhasilan suatu perusahaan dalam menjalankan aktivitasnya sering kali didasarkan pada tingkat laba yang diperoleh. Akan tetapi, laba yang besar belum tentu menjadi ukuran bahwa perusahaan tersebut telah bekerja secara efektif dan efisien.

Dalam penelitian ini, peneliti memilih Perusahaan Makanan dan Minuman yang terdaftar di BEI sebagai objek penelitian. Perusahaan makanan dan minuman adalah salah satu sektor dari perusahaan manufaktur, dimana perusahaan tersebut bergerak dibidang industri makanan dan minuman yang merupakan salah satu sektor yang menjadi kebutuhan pokok masyarakat.

Gambar 1.1
Perputaran Modal Kerja
Perusahaan Makanan Minuman yang terdaftar di BEI



Berdasarkan sumber data yang diperoleh dari laporan keuangan pada perputaran modal kerja perusahaan makanan dan minuman dari tahun 2018-2020 cenderung berfluktuasi. Perputaran modal kerja tertinggi yaitu pada PT Indofood Sukses Makmur Tbk (INDF) pada tahun 2018 sebesar 35,48 kali sedangkan perputaran modal kerja terendah pada PT Wahana Interfood Nusantara Tbk (COCO) tahun 2018 sebesar -13,47 kali.

Terdapat penelitian yang melakukan penelitian serupa diantaranya Yuliana Prasmawati Hapsari (2015) yang meneliti tentang Analisis pengaruh pengelolaan modal kerja terhadap kinerja keuangan pada perusahaan manufaktur yang terdaftar di Bursa Efek Indonesia. Berdasarkan hasil analisis data menunjukkan bahwa *Cash Turnover* dan *Current Ratio* berpengaruh positif terhadap *Return On Assets* menunjukkan semakin kecilnya total kewajiban dibandingkan dengan aktiva yang dimiliki perusahaan. Sedangkan variabel

Inventory Turnover berpengaruh negatif terhadap *Return on Assets (ROA)* dan menurunkan profitabilitas perusahaan. Begitu juga yang dilakukan pada penelitian Sorta M S Simangunsong (2018) yang meneliti tentang Pengaruh struktur modal dan manajemen modal kerja terhadap profitabilitas perusahaan *food* dan *beverages* yang terdaftar di Bursa Efek Indonesia didapatkan hasil penelitian menunjukkan struktur modal yaitu *debt to equity ratio* dan manajemen modal kerja yaitu *working capital turnover*, dan *inventory turnover* berpengaruh signifikan terhadap profitabilitas yaitu *return on Assets*. Sedangkan yang dilakukan pada penelitian Muhammad Julian Fajarriannor (2018) yang meneliti tentang Pengaruh manajemen modal kerja terhadap kinerja keuangan perusahaan jasa *sektor property* dan *real estate* yang terdaftar di Bursa Efek Indonesia didapatkan hasil penelitian menunjukkan bahwa perputaran modal kerja tidak memiliki pengaruh terhadap *Return on Assests (ROA)* .

Berdasarkan latar belakang yang ada diatas, maka penulis akan melakukan penelitian dengan judul **“Pengaruh Pengelolaan Modal Kerja Terhadap Kinerja Keuangan pada Perusahaan Makanan dan Minuman yang Terdaftar di Bursa Efek Indonesia Tahun 2018-2020”**.

1.2 Perumusan Masalah

Berdasarkan uraian dari latar belakang diatas dapat dirumuskan permasalahannya, yaitu :

“Berapa besar pengaruh modal kerja terhadap kinerja keuangan pada Perusahaan makanan dan minuman yang terdaftar di Bursa Efek Indonesia?”

1.3 Tujuan Penelitian

Tujuan dari Penelitian ini adalah untuk :

“Mengetahui dan menganalisa pengaruh modal kerja terhadap kinerja keuangan pada Perusahaan makanan dan minuman yang terdaftar di Bursa Efek Indonesia?”

1.4 Manfaat Penelitian

Penelitian ini diharapkan dapat memberikan manfaat untuk pihak-pihak sebagai berikut:

1. Manfaat Akademik :

1. Bagi Almamater

Penelitian ini diharapkan dapat memberikan manfaat teoristis mengenai pengelolaan modal kerja terhadap kinerja keuangan perusahaan.

2. Bagi Peneliti Selanjutnya

Penelitian ini diharapkan dapat menjadi referensi bagi para peneliti selanjutnya khususnya mahasiswa Fakultas Ekonomi Universitas Tridianti dan bagi masyarakat pada umumnya.

2. Manfaat Praktis :

1. Bagi Perusahaan

Dari hasil penelitian diharapkan agar dapat menjadi masukan bagi perusahaan untuk mengetahui pengelolaan modal kerja dalam meningkatkan kinerja keuangan.

2. Bagi Peneliti Selanjutnya

Diharapkan penelitian ini selain bertujuan untuk menambah wawasan keilmuan mengenai pengelolaan modal kerja dalam meningkatkan kinerja keuangan juga sebagai alat mengukur kemampuan penulis dalam melakukan penelitian.

DAFTAR PUSTAKA

- Altaf, Nufazil, 2016, *Economic Value Added (EVA) or Earning : What Explains Market Value in Indian Firm. Future Bussiness* (2) ISSN : 2314-7210.
- Arikunto, S, 2010, *Prosedur Penelitian Suatu Pendekatan Praktik*, Edisi Revisi. Rineka Cipta: Jakarta
- Brigham dan Houston, 2010, *Dasar-Dasar Manajemen Keuangan*, Buku 1 Edisi 11. Salemba Empat: Jakarta.
- Bursa Efek Indonesia, Laporan Keuangan Tahunan 2018, 2019, dan 2020. (diakses di <http://www.idx.co.id>)
- Daftar perusahaan makanan dan minuman yang terdaftar di BEI 2020. <https://www.sahamok.net/emiten/sektor-industri-barang-konsumsi/sub-sektor-makanan-minuman/>
- Djarwanto, 2004, *Pokok-Pokok Analisis Laporan Keuangan*, Edisi Kedua. BPFE. Yogyakarta.
- Dwitayanti, Yevi, 2015, *Analisis Pengaruh Economic Value Added (EVA) Terhadap Market Value Added (MVA) pada Industri Manufaktur di Bursa Efek Jakarta*, Universitas Islam Indonesia, Yogyakarta.
- Fahmi, Irham, 2011, *Analisis Laporan Keuangan*. Alfabeta: Bandung.
- , 2014, *Analisis Laporan Keuangan*. Alfabeta: Bandung.
- , 2015, *Analisis Laporan Keuangan*. Alfabeta: Bandung.
- Faitullah, 2016, *Analisis Pengaruh EPS, ROA, ROE, EVA, dan MVA Terhadap Harga Saham Pada Perusahaan Subsektor Farmasi Yang Terdaftar Di Bursa Efek Indonesia*. Jurnal Manajemen dan Bisnis Sriwijaya 14 (3) : 6-7
- Fajrin, Putri Hidayatul, Nur Laily, 2016. *Analisis Profitabilitas dan Likuiditas Terhadap Kinerja Keuangan Kopontren Al Hidayaat Kec. Pringapus Kab. Semarang Tahun 2009-2014*, Universitas Islam Negeri Semarang.
- Hafsah dan Sari, S.S, 2015, *Analisis Struktur Modal Terhadap Kinerja Keuangan Pada Perusahaan Properti dan Real Estate Yang Terdaftar Di BEI*, Jurnal Riset Akuntansi dan Bisnis 15 (1).
- Hery, 2016, *Analisis Laporan Keuangan*. Grasindo : Jakarta.

- Husnan, Suad dan Enny Pudjiastuti, 2012, *Dasar-Dasar Manajemen Keuangan*. Edisi Keenam. Cetakan Pertama. UPP STIM YPKN: Yogyakarta.
- Jumingan, 2014, *Analisis Laporan Keuangan*, Bumi Aksara : Jakarta.
- Kasmir , 2014, *Analisis Laporan Keuangan*, Rajawali Pers: Jakarta.
- , 2015, *Analisis Laporan Keuangan*, Rajawali Pers: Jakarta.
- , 2016, *Analisis Laporan Keuangan*, Rajawali Pers: Jakarta.
- , 2017, *Analisis Laporan Keuangan*, Rajawali Pers: Jakarta.
- Lubis, R. H, 2017, *Cara Mudah Menyusun Laporan Keuangan Perusahaan Jasa*. CV. Andi Offset: Yogyakarta.
- Muslimah, Khoirun Nisa Nurul dan Mochamad Edman Syarif, 2020, *Pengaruh Manajemen Modal kerja Terhadap Kinerja Keuangan Pada Perusahaan Manufaktur yang Terdaftar di Indeks Saham Syariah*, Jurnal Ekonomi dan Keuangan Islam Terapan 1 (1) : 54-70
- Munawir, S. 2012, *Analisis Laporan Keuangan Edisi Keempat*. Cetakan Kelima Belas. Liberty: Yogyakarta.
- Oktarina, Tri, 2020, *Pengaruh Pengelolaan Modal Kerja Terhadap Kinerja Keuangan Pada Tiga Saudara Crumb Rubber Palembang Tahun 2020*, Universitas Tridinanti Palembang.
- Prasmawati Hapsari, Yuliana, 2015, *Analisis Pengaruh Pengelolaan Modal Kerja Terhadap Kinerja Keuangan Pada Perusahaan Manufaktur Yang Terdaftar di Bursa Efek Indonesia (BEI) Tahun 2012*, Universitas Muhammadiyah Surakarta.
- Rudianto, 2013, *Akuntansi Manajemen Informasi Untuk Pengambilan Keputusan Strategis*. Erlangga: Jakarta.
- Simangungsong, Sorta MS, 2018, *Pengaruh Struktur Modal dan Manajemen Modal Kerja Terhadap Profitabilitas Perusahaan Food and Beverages yang Terdaftar di Bursa Efek Indonesia*, Universitas Sumatera Utara Medan.
- Siregar, Syofian, 2010, *Statistik Parametrik untuk Penelitian Kuantitatif*. PT. Bumi Aksara: Jakarta.
- Sugiyono, 2015, *Metode Penelitian Kuantitatif, Kualitatif, dan R&D*. Alfabeta: Bandung.

———, 2016, *Metode Penelitian Kuantitatif, Kualitatif, dan R&D*. Alfabeta: Bandung.

———, 2017, *Metode Penelitian Kuantitatif, Kualitatif, dan R&D*. Alfabeta: Bandung.

———, 2018, *Metode Penelitian Kuantitatif, Kualitatif, dan R&D*. Alfabeta: Bandung.

Suripto, 2015, *Manajemen Laporan Keuangan*. Rajawali Pers: Jakarta.