

**PENGARUH PERPUTARAN KAS, PERPUTARAN PIUTANG DAN
PERPUTARAN PERSEDIAAN TERHADAP PROFITABILITAS PADA
PERUSAHAAN SEKTOR MANUFAKTUR YANG TERDAFTAR DI BURSA
EFEK INDONESIA PERIODE 2018-2020**

SKRIPSI

**Untuk Memenuhi Sebagian dari Syarat-Syarat
Guna Mencapai Gelar Sarjana**



Diajukan Oleh :

DINY APRILIA

NPM. 19.01.12.0006.P

**FAKULTAS EKONOMI
UNIVERSITAS TRIDINANTI
PALEMBANG
2021**

UNIVERSITAS TRIDINANTI
FAKULTAS EKONOMI
PALEMBANG

HALAMAN PERSETUJUAN SKRIPSI

Nama : Diny Aprilia
Nomor Pokok : 1901120006.P
Jurusan/Prog. Studi : Akuntansi
Jenjang Pendidikan : Strata 1
Mata Kuliah Pokok : Akuntansi Manajemen
Judul Skripsi : Pengaruh Perputaran Kas, Perputaran Piutang dan Perputaran Persediaan Terhadap Profitabilitas pada Perusahaan Sektor Manufaktur yang Terdaftar di Bursa Efek Indonesia Periode 2018-2020.

Pembimbing Skripsi

Tanggal 19/10/2021 Pembimbing I :
Meti Zuliyana, S.E.,M.Si,Ak.CA
NIDN: 0205056701

Tanggal 19/10/2021 Pembimbing II :
Firmansyah Arifin, S.E.,M.M,Ak.CA
NIDN: 0206098502

Mengetahui

Dekan Fakultas Ekonomi

Tanggal 19/10/2021



M. Misy, Mikial, S.E.,M.Si, Ak.CA.CSRS
NIDN: 0205026401

Ketua Program studi Akuntansi

Tanggal 19/10/2021

Meti Zuliyana, S.E.,M.Si,Ak.CA
NIDN: 0205056701


ii





UNIVERSITAS TRIDINANTI
FAKULTAS EKONOMI
PALEMBANG

HALAMAN PENGESAHAN SKRIPSI

Nama : Diny Aprilia
Nomor Pokok : 1901120006.P
Jurusan/Prog. Studi : Akuntansi
Jenjang Pendidikan : Strata 1
Mata Kuliah Pokok : Akuntansi Manajemen
Judul Skripsi : Pengaruh Perputaran Kas, Perputaran Piutang dan Perputaran Persediaan Terhadap Profitabilitas pada Perusahaan Sektor Manufaktur yang Terdaftar di Bursa Efek Indonesia Periode 2018-2020.

Penguji Skripsi
Tanggal 19/10/2021 Ketua Penguji : 
Meti Zuliyana, S.E., M.Si, Ak.CA
NIDN: 0205056701

Tanggal 19/10/2021 Penguji I : 
Firmansyah Arifin, S.E.M.M, Ak.CA
NIDN: 0206098502

Tanggal 19/10/2021 Penguji II : 
Yancik Syafitri, S.E., M.Si.
NIDN: 0225026401

Mengesahkan

Dekan Fakultas Ekonomi
Tanggal 19/10/2021

Dr. Misy Mikial, S.E., M.Si, Ak.CA, CSRS
NIDN: 0205026401

Ketua Program studi
Tanggal 19/10/2021


Meti Zuliyana, S.E., M.Si, Ak.CA
NIDN: 0205056701

iii



iii

Motto :

“Boleh jadi kamu tidak membenci sesuatu, padahal ia amat baik bagimu dan boleh jadi juga kamu menyukai sesuatu, padahal itu tidak baik bagimu. Allah mengetahui, sedang kamu tidak mengetahui (QS. Al-Baqarah : 216)”

Kita berdoa jika terjadi kesusahan dan membutuhkan sesuatu, mestinya kita juga berdoa dalam kegembiraan dan saat rezeki yang melimpah (Ali Bin Abi Thalib)”

Kupersembahkan Kepada :

- Ayah dan Ibu tercinta
- Adik dan Sahabatku tersayang
- Teman seperjuanganku
- Para Pendidik yang saya hormati
- Almamater yang ku banggakan
- Terakhir, Orang yang support aku untuk terus mencoba hingga berhasil menyelesaikan deretan tulisan dengan penuh perjuangan, tanpa mereka aku tak akan pernah berhasil karena mustahil untuk hidup sendiri.

PERNYATAAN BEBAS PLAGIAT

Saya yang bertanda tangan dibawah ini :

Nama : Diny Aprilia

NIM : 1901120006.P

Fakultas : Ekonomi

Jurusan : Akuntansi

Dengan ini menyatakan bahwa karya ilmiah skripsi yang berjudul “Pengaruh Perputaran Kas, Perputaran Piutang dan Perputaran Persediaan Terhadap Profitabilitas pada Perusahaan Sektor Manufaktur yang Terdaftar di Bursa Efek Indonesia Periode 2018-2020” adalah hasil karya sendiri yang ditulis dengan sungguh-sungguh dan tidak ada bagian yang merupakan hasil karya orang lain. Apabila dikemudian hari terbukti bahwa pernyataan ini tidak benar, maka saya sanggup untuk menerima sanksi apapun sesuai peraturan yang berlaku.

Palembang, 30 September 2021



Diny Aprilia

KATA PENGANTAR

Assalamualaikum Wr. Wb.

Dengan segala puji dan syukur penulis atas kehadiran Allah SWT karena berkat rahmat dan hidayah-Nya sehingga penyusunan skripsi ini yang berjudul **“Pengaruh Perputaran Kas, Perputaran Piutang dan Perputaran Persediaan Terhadap Profitabilitas pada Perusahaan Sektor Manufaktur yang Terdaftar di Bursa Efek Indonesia Periode 2018-2020”** ini dapat diselesaikan untuk menempuh persyaratan dalam menyelesaikan pendidikan pada Jurusan Akuntansi di Fakultas Ekonomi Universitas Tridianti Palembang.

Penulis menyadari sepenuhnya bahwa penulisan skripsi ini masih jauh dari sempurna karena menyadari karena kemampuan serta keterbatasan yang ada. Selama penyusunan skripsi ini tentunya penulis mendapatkan bantuan dari berbagai pihak yang telah mendukung dan membimbing. Pada kesempatan ini patutlah kiranya penulis mengucapkan terima kasih yang sebesar-besarnya kepada :

1. Allah SWT atas segala ridho, kelancaran dan perlindungan-Nya
 2. Nabi Muhammad SAW, semoga sholawat senantiasa terucap untuk beliau hingga akhir zaman
 3. Ibu Dr. Ir. Hj. Manisah, M.P selaku Rektor Universitas Tridianti Palembang
 4. Ibu Dr. Msy. Mikial, SE., M.Si. Ak. CA. CSRS selaku Dekan Fakultas Ekonomi Universitas Tridianti Palembang
 5. Ibu Meti Zuliyana, SE., M.Si. Ak. CA selaku Ketua Program Studi Jurusan Akuntansi Fakultas Ekonomi Universitas Tridianti Palembang.
- Terima kasih atas bimbingan dan pengarahan selama studi serta sebagai

Dosen Pembimbing I yang telah memberikan kemudahan dalam memberikan arahan, bimbingan serta saran dalam penulisan skripsi.

6. Bapak Firmansyah Arifin, SE., MM. Ak. CA sebagai Dosen Pembimbing II yang telah memberikan arahan, bimbingan serta saran dalam penulisan skripsi.
7. Bapak/Ibu Dosen serta Staff Fakultas Ekonomi Universitas Tridianti Palembang yang telah memberikan ilmu yang berguna selama studi.
8. Bapak Ahmad Nur Hasyim dan Ibu Hasnah selaku orang tuaku serta saudara-saudariku dani dan dira yang telah banyak mendukung dan mendoakanku.
9. Teman seperjuanganku dikuliah, teman kuliah di PalcomTech, serta sahabat terbaikku F4 terima kasih atas bantuan, doa dan semangatnya

Akhir kata penulis ucapkan banyak terima kasih kepada semua pihak lainnya yang telah banyak memberikan dukungan dan doa. Penulis mohon maaf jika ada kesalahan yang pernah dilakukan. Terakhir, penulis berharap semoga skripsi ini dapat memberikan manfaat dan menambah wawasan serta mendorong bagi penelitian selanjutnya.

Palembang, 30 September 2021

Diny Aprilia

DAFTAR ISI

	Halaman
HALAMAN JUDUL	i
HALAMAN PERSETUJUAN	ii
HALAMAN PENGESAHAN.....	iii
HALAMAN MOTTO DAN PERSEMBAHAN	iv
HALAMAN PERNYATAAN BEBAS PLAGIAT	v
KATA PENGANTAR.....	vi
DAFTAR ISI.....	viii
DAFTAR TABEL	xi
DAFTAR GAMBAR.....	xii
ABSTRAK	xiii
ABSTRAK BAHASA INGGRIS	xiv
DAFTAR RIWAYAT HIDUP	xvi
BAB I PENDAHULUAN	
1.1 Latar Belakang	1
1.2 Rumusan Masalah	9
1.3 Tujuan Penelitian.....	9
1.4 Manfaat Penelitian.....	10
BAB II TINJAUAN PUSTAKA	
2.1 Kajian Teoritis.....	11
2.1.1 Profitabilitas	11
2.1.1.1 Definisi Profitabilitas	11
2.1.1.2 Tujuan Profitabilitas.....	12
2.1.1.3 Manfaat Profitabilitas.....	12
2.1.1.4 Jenis Rasio Profitabilitas	13
2.1.1.4.1. <i>Net Profit Margin</i> (NPM).....	13
2.1.1.4.2. <i>Return on Asset</i> (ROA).....	14
2.1.1.4.4. <i>Return on Investment</i> (ROI)	14
2.1.1.4.2. <i>Return on Equity</i> (ROE)	15
2.1.2 Perputaran Kas	16
2.1.3 Perputaran Piutang	17
2.1.4 Perputaran Persediaan	18
2.2 Penelitian Terdahulu	19
2.3 Kerangka Berfikir.....	21
2.4 Hipotesis.....	24

BAB III METODE PENELITIAN

3.1 Tempat dan Waktu	25
3.1.1 Tempat Penelitian.....	25
3.1.2 Waktu Penelitian	25
3.2 Sumber dan Teknik Pengumpulan Data.....	25
3.2.1 Sumber Data.....	25
3.2.2 Teknik Pengumpulan Data.....	26
3.3 Populasi, Sampel dan Sampling	27
3.3.1 Populasi	27
3.3.2 Sampel.....	30
3.3.3 Sampling	31
3.4 Rancangan Penelitian	33
3.5 Variabel dan Definisi Operasional	33
3.6 Instrumen Penelitian.....	35
3.7 Teknik Analisis Data.....	35
3.7.1 Statistik Deskriptif	36
3.7.2 Uji Persyaratan Analisis.....	36
3.7.2.1 Uji Normalitas	36
3.7.2.2 Uji Homogenitas	37
3.7.2.3 Uji Linearitas.....	37
3.7.3 Uji Asumsi Klasik.....	38
3.7.3.1. Uji Multikolinearitas	38
3.7.3.2. Uji Heteroskedastisitas.....	39
3.7.3.3. Uji Autokorelasi	40
3.7.4 Analisis Regresi Linier Berganda.....	41
3.7.5 Uji Hipotesis	41
3.7.5.1. Uji Parsial (Uji Statistik t).....	42
3.7.5.2. Uji Simultan (Uji Statistik F).....	42
3.7.6 Koefisien Korelasi.....	43
3.7.7 Koefisien Determinasi (R^2).....	44

BAB IV HASIL PENELITIAN DAN PEMBAHASAN

4.1 Hasil Penelitian	45
4.1.1 Gambaran Umum Perusahaan Manufaktur.....	45
4.1.2 Data Perputaran Kas, Perputaran Piutang, Perputaran Persediaan dan Profitabilitas (ROA) Perusahaan Sektor Manufaktur di BEI	46
4.1.2.1. Data Perputaran Kas.....	46
4.1.2.2. Data Perputaran Piutang.....	47
4.1.2.3. Data Perputaran Persediaan.....	48
4.1.2.4. Data Profitabilitas (ROA)	49

4.1.3	Statistik Deskriptif	59
4.1.4	Uji Persyaratan Analisis	52
4.1.4.1.	Uji Normalitas	52
4.1.5	Uji Asumsi Klasik	55
4.1.5.1.	Uji Multikolinearitas	55
4.1.5.2.	Uji Heteroskedastisitas.....	56
4.1.5.3.	Uji Autokorelasi	57
4.1.6	Analisis Regresi Linear Berganda.....	58
4.1.7	Uji Hipotesis	59
4.1.7.1.	Uji Parsial (Uji Statistik t).....	59
4.1.7.2.	Uji Simultan (Uji Statistik F).....	61
4.1.8	Koefisien Korelasi	62
4.1.9	Koefisien Determinasi.....	64
4.2	Pembahasan.....	65
4.2.1	Analisis Pengaruh Perputaran Kas, Perputaran Piutang dan Perputaran Persediaan Secara Parsial Terhadap Profitabilitas (ROA).....	65
4.2.2	Analisis Pengaruh Perputaran Kas, Perputaran Piutang dan Perputaran Persediaan Secara Simultan Terhadap Profitabilitas (ROA).....	68
BAB V	KESIMPULAN DAN SARAN	
5.1	Kesimpulan	70
5.2	Saran.....	71

DAFTAR PUSTAKA

DAFTAR TABEL

Tabel	Halaman
Tabel 1.1 Fenomena Penelitian	3
Tabel 2.1 Standar Kinerja Keuangan NPM	13
Tabel 2.2 Standar Kinerja Keuangan ROA.....	14
Tabel 2.3 Standar Kinerja Keuangan ROI	15
Tabel 2.4 Standar Kinerja Keuangan ROE	16
Tabel 2.5 Penelitian Terdahulu	20
Tabel 3.1 Perusahaan yang Terdaftar di Bursa Efek Indonesia	27
Tabel 3.2 Rekapitulasi Sampel Penelitian	30
Tabel 3.3 Teknik <i>Purposive Sampling</i>	32
Tabel 3.4 Variabel dan Definisi Operasional.....	34
Tabel 3.5 Kategori Koefisien Korelasi.....	44
Tabel 4.1 Data Perputaran Kas Perusahaan Manufaktur BEI.....	46
Tabel 4.2 Data Perputaran Piutang Perusahaan Manufaktur BEI.....	47
Tabel 4.3 Data Perputaran Persediaan Perusahaan Manufaktur BEI.....	48
Tabel 4.4 Data Perputaran Profitabilitas (ROA) Perusahaan Manufaktur BEI	49
Tabel 4.5 Output Statistik Deskriptif Sebelum Data Ditransformasi.....	51
Tabel 4.6 Output Statistik Deskriptif Setelah Data Dioutliers.....	51
Tabel 4.7 Hasil Uji Normalitas Sebelum Ditransformasi	52
Tabel 4.8 Hasil Pengujian Normalitas <i>Kolmogorov-Smirnov</i>	54
Tabel 4.9 Hasil Uji Multikolinearitas	55
Tabel 4.10 Hasil Uji Autokorelasi	57
Tabel 4.11 Hasil Uji Regresi Linear Berganda	58
Tabel 4.12 Hasil Pengujian t	59
Tabel 4.13 Hasil Pengujian F.....	61

Tabel 4.14 Hasil Pengujian Koefisien Korelasi	63
Tabel 4.15 Hasil Pengujian Koefisien Determinasi	64
Tabel 4.16 Hasil Pengujian Statistik t	65
Tabel 4.17 Hasil Pengujian Statistik F	68

DAFTAR GAMBAR

Gambar	Halaman
Gambar 1.1 Grafik Sektor Manufaktur	3
Gambar 2.1 Skema Kerangka Berfikir.....	23
Gambar 3.1 Kurva Distribusi Penolakan/Penerimaan Hipotesis Uji t.....	42
Gambar 3.2 Kurva Uji F.....	43
Gambar 4.1 <i>Histogram</i>	53
Gambar 4.2 <i>Normal Probability Plot</i>	53
Gambar 4.3 Hasil Uji Heteroskedastisitas dengan <i>scatterplot</i>	56

ABSTRAK

Diny Aprilia. Pengaruh Perputaran Kas, Perputaran Piutang dan Perputaran Persediaan Terhadap Profitabilitas pada Perusahaan Sektor Manufaktur yang Terdaftar di Bursa Efek Indonesia Periode 2018-2020. (Dibawah bimbingan Ibu Meti Zuliyana, SE., M.Si., AK., CA dan Bapak Firmansyah Arifin, SE., M.M., AK., CA)

Penelitian ini bertujuan untuk mengetahui pengaruh Perputaran Kas, Perputaran Piutang dan Perputaran Persediaan Terhadap Profitabilitas (ROA) pada Perusahaan Sektor Manufaktur yang Terdaftar di Bursa Efek Indonesia Periode 2018-2020 baik secara parsial maupun simultan. Sampel dalam penelitian ini adalah perusahaan Perusahaan Manufaktur berjumlah 38 perusahaan dari 139 perusahaan.

Teknik analisis data yang digunakan untuk untuk menguji hipotesis adalah analisis regresi linier berganda yang mencakup uji t, uji F dan uji koefisien determinasi (R^2) dengan menggunakan SPSS versi 25. Hasil uji t variabel independen Perputaran Kas, Perputaran Piutang dan Perputaran Persediaan secara parsial tidak berpengaruh signifikan terhadap Profitabilitas (ROA). Hal ini ditunjukkan perputaran kas dengan t_{hitung} yang diperoleh lebih kecil dari nilai t_{tabel} ($-1.036 < 2.00488$) dengan nilai signifikansi $0,305 < 0,05$. Perputaran Piutang secara parsial tidak berpengaruh signifikan terhadap Profitabilitas (ROA) dengan t_{hitung} yang diperoleh lebih kecil dari nilai t_{tabel} ($-0.080 < 2.00488$) dengan nilai signifikansi $0,937 < 0,05$. Perputaran Persediaan secara parsial tidak berpengaruh signifikan terhadap Profitabilitas (ROA) dengan t_{hitung} yang diperoleh lebih kecil dari nilai t_{tabel} ($-0.700 < 2.00488$) dengan nilai signifikansi $0,937 < 0,05$. Hasil uji F menunjukkan bahwa Perputaran Kas, Perputaran Piutang dan Perputaran Persediaan tidak berpengaruh terhadap Profitabilitas (ROA) secara simultan tidak berpengaruh signifikan terhadap Profitabilitas (ROA). Hal ini ditunjukkan dengan nilai F_{hitung} adalah 0.581. Berdasarkan hasil penelitian diperoleh F_{hitung} ($0.581 < F_{tabel} 2.78$) dengan nilai signifikan ($0,630 > \alpha (0,05)$).

Hasil uji koefisien determinasi (R^2) menunjukkan bahwa semua variabel independen mampu menjelaskan dan dapat mempengaruhi Profitabilitas (ROA) sebesar 3,1% sedangkan sisanya 96,9% dipengaruhi oleh faktor lain diluar penelitian atau diluar persamaan regresi. Variabel-variabel independen lain diluar penelitian ini yang dapat mempengaruhi praktik Profitabilitas (ROA), beberapa diantara variabel-variabel tersebut yang sering digunakan dalam penelitian baik dalam maupun luar negeri seperti Likuiditas, Modal Kerja dan Kepemilikan Institusional.

Kata kunci : Perputaran Kas, Perputaran Piutang, Perputaran Persediaan, dan Profitabilitas (ROA).

ABSTRACT

Diny Aprilia. The Effect of Cash Turnover, Accounts Receivable Turnover and Inventory Turnover on Profitability in Manufacturing Sector Companies Listed on the Indonesia Stock Exchange for the 2018-2020 Period. (Under the guidance of Mrs. Meti Zuliyana, SE., M.Si., AK., CA and Mr. Firmansyah Arifin, SE., M.M., AK., CA)

This study aims to determine the effect of Cash Turnover, Accounts Receivable Turnover and Inventory Turnover on Profitability (ROA) in Manufacturing Sector Companies Listed on the Indonesia Stock Exchange for the 2018-2020 period, either partially or simultaneously. The sample in this study were manufacturing companies totaling 38 companies from 139 companies.

The data analysis technique used to test the hypothesis is multiple linear regression analysis which includes t test, F test and coefficient of determination (R²) test using SPSS version 25. The results of the t test of the independent variables Cash Turnover, Accounts Receivable Turnover and Inventory Turnover are partially not significant effect on profitability (ROA). This is indicated by cash turnover with t arithmetic obtained is smaller than the value of t table ($-1.036 < 2.00488$) with a significance value of $0.305 < 0.05$. Accounts Receivable Turnover partially has no significant effect on Profitability (ROA) with the t-count obtained is smaller than the t-table value ($-0.080 < 2.00488$) with a significance value of $0.937 < 0.05$. Inventory Turnover partially has no significant effect on Profitability (ROA) with the t-count obtained is smaller than the t-table value ($-0.700 < 2.00488$) with a significance value of $0.937 < 0.05$. The results of the F test show that Cash Turnover, Accounts Receivable Turnover and Inventory Turnover have no effect on Profitability (ROA) simultaneously and have no significant effect on Profitability (ROA). This is indicated by the value of Fcount is 0.581. Based on the research results obtained Fcount ($0.581 < F$ table 2.78) with a significant value ($0.630 > (0.05)$).

The results of the coefficient of determination test (R²) show that all independent variables are able to explain and can affect Profitability (ROA) of 3.1% while the remaining 96.9% is influenced by other factors outside the study or outside the regression equation. Other independent variables outside of this study that can affect the practice of Profitability (ROA), some of these variables are often used in research both at home and abroad such as Liquidity, Working Capital and Institutional Ownership.

Keywords: Cash Turnover, Accounts Receivable Turnover, Inventory Turnover, and Profitability (ROA).

DAFTAR RIWAYAT HIDUP

Diny Aprilia, dilahirkan di Palembang, tanggal 14 April 1998 dari pasangan Bapak Ahmad Nur Hasyim dan Hasnah dan merupakan anak pertama dari tiga saudara.

Peneliti menyelesaikan pendidikan di Sekolah dasar pada tahun 2009 di MI Qur'aniyah 1 Palembang, menyelesaikan Sekolah Menengah Pertama pada tahun 2012 di SMP Negeri 6 Palembang dan menyelesaikan Sekolah Menengah Atas pada tahun 2015 di SMK Yayasan Pembina 1 Palembang.

Pada tahun 2018 peneliti menyelesaikan pendidikan D3 di perguruan tinggi, tepatnya di Politeknik PalComTech Palembang Jurusan Akuntansi, kemudian peneliti melanjutkan pendidikan S1 tepatnya di Universitas Tridianti Palembang di Fakultas Ekonomi Program Studi Akuntansi pada tahun 2019.

Palembang, 30 September 2021

Diny Aprilia

BAB I

PENDAHULUAN

1.1. Latar Belakang

Profitabilitas merupakan keahlian perusahaan dalam mendapatkan keuntungan, dimana terjadinya hubungan antara penjualan, total aktiva dan modal sendiri (Sartono, 2010:122) Sedangkan menurut Wiagustini (2010:76) profitabilitas merupakan kemahiran perusahaan dalam mencapai hasil maupun ukuran efektivitas pengelolaan manajer perusahaan. Kapasitas suatu perusahaan untuk menghasilkan keuntungan biasa diukur melalui modal sendiri atau dari semua anggaran pemodalannya pada perusahaan (Wiagustini, 2010:77),

Penilaian profitabilitas merupakan metode dalam menentukan seberapa baik suatu tindakan bisnis diselesaikan dalam menggapai tujuan strategis, menyisihkan pemborosan dan memberikan informasi pada waktunya dalam membuat peningkatan yang konsisten sehingga bagi investor jangka panjang akan bersangkutan untuk mengevaluasi profitabilitas (Simamora 2012:528). Profitabilitas menunjukkan keberhasilan suatu badan usaha dalam menghasilkan keuntungan dari kegiatan bisnisnya (Harahap, 2010), sehingga permasalahan profitabilitas sangat penting bagi perusahaan karena dapat mempengaruhi investasi yang dilakukan dari kebijakan para investor.

Kemampuan perusahaan guna menghasilkan keuntungan dapat menarik investor untuk menginvestasikan dana untuk mengembangkan bisnisnya, sebaliknya jika tingkat profitabilitas yang rendah akan membuat para investor menarik investasinya, maka investor jangka panjang akan tertarik dengan kajian

profitabilitas, bagi perusahaan itu sendiri profitabilitas dapat dimanfaatkan sebagai penilaian efektivitas pengelolaan perusahaan (Dermawan Sjarial, 2012). Dari penjelasan di atas, profitabilitas mengutamakan kegiatan usaha guna menjaga kegiatan usahanya dalam jangka panjang, karena profitabilitas dapat membuktikan perusahaan mempunyai peluang yang baik di masa kemudian. Oleh karena itu, setiap perusahaan berusaha mengembangkan profitabilitasnya karena semakin tinggi tingkat profitabilitas, maka kelangsungan perusahaan akan terjaga.

Profitabilitas dianggap penting bagi perusahaan karena untuk mempertahankan kinerja perusahaan harus dalam kondisi yang menguntungkan. Perusahaan akan kesusahan dalam menarik modal dari luar apabila tidak ada keuntungan untuk menarik modal dari luar. Perusahaan berusaha meningkatkan keuntungan karena hal itu penting bagi kelangsungan hidup perusahaan. Profitabilitas yang baik akan membantu kegiatan perusahaan secara maksimal karena profitabilitas dapat menunjukkan seberapa baik perusahaan memiliki peluang untuk mempertahankan dan mengembangkan usahanya di masa mendatang. Semakin tinggi tingkat rasio profitabilitas perusahaan, maka semakin baik perusahaan menghasilkan keuntungan yang kemungkinan perusahaan dalam mempertahankan dan mengembangkan usahanya dengan baik.

Perusahaan manufaktur merupakan perusahaan yang memproses bahan barang jadi dari bahan baku yang kemudian akan dijual kepada pelanggan. Perusahaan sektor manufaktur di Indonesia terdiri dari sektor Industri Dasar dan Kimia, Industri Barang Konsumsi serta Aneka Industri. Menurut Menteri

Perindustrian, Airlangga Hartarto menyatakan bahwa sektor industri manufaktur merupakan pendukung terbesar bagi pertumbuhan ekonomi di Indonesia.

Gambar 1.1. Grafik Sektor Manufaktur



Sumber : Aplikasi Data Saham Indonesia, 2021

Berdasarkan sumber dari aplikasi Data Saham Indonesia diatas, terlihat dari grafik perminggu mulai tanggal 30 Maret 2021 sampai 05 Mei 2021 terlihat sektor manufaktur mengalami penurunan yang sangat signifikan. Hal ini mengindikasikan ketidak konsistenan perusahaan dalam mengatur keuangannya.

**Tabel 1.1. Fenomena Penelitian
(Dinyatakan dalam Rupiah)**

KODE EMITEN	TAHUN	TOTAL ASET	TOTAL PIUTANG	TOTAL PERSEDIAAN	LABA BERSIH SETELAH PAJAK
BUDI	2018	3.392.980	627.380	675.596	50.467
	2019	2.999.767	568.977	495.570	64.021
	2020	2.963.007	643.407	511.382	67.093
TALF	2018	984.597.771	159.373.373	206.351.835	43.976.734
	2019	1.329.083.050	196.649.953	236.575.038	27.456.246
	2020	1.474.472.032	210.768.022	219.656.022	18.488.700
WTON	2018	8.881.778.299	1.213.120.116	1.206.104.516	486.640.174
	2019	10.337.895.087	1.309.533.098	1.148.378.932	510.711.733
	2020	8.509.017.299	632.738.063	793.744.013	123.147.079

Sumber : Data Diolah Penulis, 2021

Berdasarkan tabel 1.1 diatas memberitahukan sebagian perusahaan sektor manufaktur yang akan diteliti, pada perusahaan Budi Starch & Sweetener (BUDI) Tbk mengalami penurunan aset setiap tahunnya menjadi Rp.2.963.007 sedangkan piutang perusahaan sempat turun di tahun 2019 sebesar Rp.568.977 tetapi ditahun 2020 mengalami kenaikan sebesar Rp.643.407. Lain halnya dengan persediaan dan laba setelah pajak perusahaan selalu mengalami penurunan setiap tahun. Persediaan ditahun 2020 menurun menjadi Rp 511.382 dan laba bersih setelah pajak menjadi Rp 67.093.

Pada perusahaan PT. Tunas Alfin (TALF) Tbk mulai tahun 2018 sampai tahun 2020 mengalami kenaikan aset setiap tahunnya sebesar Rp.1.474.472.032 dan kenaikan piutang sebesar Rp.210.768.022. Persediaan perusahaan sempat mengalami kenaikan pada tahun 2019 sebesar Rp.236.575.038 tetapi ditahun 2020 mengalami penurunan menjadi Rp.219.656.022, sedangkan laba bersih setelah pajak TALF selalu mengalami penurunan di tahun 2018 sampai 2020 sebesar Rp. 18.488.700.

Pada Perusahaan Wijaya Karya Beton (WTON) Tbk, aset perusahaan di tahun 2019 mengalami kenaikan sebesar Rp.10.337.895.087 tetapi menurun kembali di tahun 2020 menjadi Rp.8.509.017.229. Piutang dan persediaan mengalami penurunan yang cukup signifikan disetiap tahunnya, piutang ditahun 2020 menjadi Rp. 632.738.063 dan persediaan menurun menjadi Rp.793.744.013 sehingga laba perusahaan WTON mengalami penurunan yang cukup drastic di tahun 2018 Rp.486.640.174 menjadi Rp.123.147.079.

Kinerja perusahaan yang baik sangat mutlak dimiliki oleh perusahaan agar selalu dipandang baik oleh para investor. Kondisi dari fenomena diatas dapat mempengaruhi profitabilitas perusahaan dikarenakan perusahaan harus meningkatkan pendapatan dan laba dalam laporan keuangan karena investor di Indonesia cenderung melakukan investasi pada perusahaan yang berkinerja baik.

Perusahaan yang memiliki perspektif yang baik tentunya dapat menarik minat para investor mengoptimalkan modalnya kedalam perusahaan. Maka dari itu, tingkat profitabilitas dipengaruhi oleh tiga faktor modal kerja yaitu kas, piutang, dan persediaan yang dapat meningkatkan profitabilitas dan pertumbuhan perusahaan jika dikelola dengan benar (Lazaridis dan Tryfonidis, 2006).

Kas, piutang dan persediaan perusahaan sebaiknya diatur dengan bijak agar tidak terjadi jumlah yang terlalu kecil atau terlalu besar. Jika jumlah sedikit, perusahaan akan mengalami kondisi likuid, dimana perusahaan tidak mempunyai dana yang cukup untuk membayar utang yang telah jatuh tempo sehingga perusahaan kesulitan untuk memenuhi kewajiban lancarnya (Hadya, Begawati & Yusra, 2017). Sedangkan, jika jumlah kas, piutang dan persediaan terlalu besar berarti adanya dana tak terpakai. Suatu Perusahaan seharusnya bisa mengontrol kas, piutang dan persediaannya dengan baik karena dana tidak digunakan atau tidak diawasi seperti yang diharapkan berarti mengurangi keuntungan agar dana dapat dikelola untuk berbagai kepentingan keperluan bisnis serta mendanai investasi jangka pendek perusahaan (Yusra, 2016). Hal ini dapat dilihat dari berapa kali perputaran kas, perputaran piutang dan perputaran persediaan dalam suatu periode tertentu.

Kas merupakan komponen yang paling liquid dan penting karena hampir semua transaksi perusahaan terlibat secara langsung maupun tidak langsung dari kas. Ketika kas tidak terlibat langsung dalam suatu transaksi, tetapi hal ini dapat memberi dasar untuk memperkirakan dan mewakili semua hal (Husnan, 2012:339). Perputaran kas membandingkan penjualan dengan rata-rata kas perusahaan yang menghasilkan laba sehingga dapat dilihat berapa kali uang kas berputar dalam suatu periode (Kasmir, 2017:140-141).

Komponen kedua adalah piutang. Mempertahankan pelanggan dan relasi didalam persaingan yang ketat di dalam dunia usaha sangat diperlukan dengan melakukan penjualan kredit. Penjualan kredit dapat menghasilkan piutang karena transaksi penjualan barang dagang atau jasa secara kredit (Enny Pudjiastuti, 2004:177). Apabila jumlah investasi didalam piutang terlalu tinggi akan berakibat perputaran modal kerja menjadi rendah, sebaliknya jika semakin kecil akan kemahiran perusahaan dalam meningkatkan volume penjualan. Dengan berkurangnya volume penjualan akan berakibat pada berkurangnya laba yang akan diperoleh perusahaan. Sehingga dalam mengatur penggunaan piutang, jumlah yang digunakan sebaiknya dipikirkan dengan tujuan agar pemanfaatan piutang dapat terjadi secara memadai.

Perusahaan juga sebaiknya harus mengetahui seberapa besar tingkat perputaran piutang akan menyesuaikan penerimaan dan pengeluaran karena tingkat perputaran piutang mempunyai pengaruh yang besar terhadap kegiatan operasional perusahaan berkaitan dengan perolehan laba yang akan dihasilkan. Perputaran piutang merupakan rasio yang digunakan untuk mengetahui berapa lama waktu

yang dibutuhkan untuk mengumpulkan piutang atau berapa sering dana yang ditanam dalam piutang berputar dalam satu periode (Kasmir, 2017:176). Semakin tinggi rasio menunjukkan bahwa modal kerja yang ditanamkan dalam piutang semakin rendah (pembanding rasio tahun sebelumnya) dan membuat perusahaan semakin baik. Sebaliknya jika rasio semakin rendah ada penanaman modal yang dilakukan diakhir dalam piutang (Harahap, 2011:308). Rasio ini dapat memberikan penafsiran dalam kualitas piutang dan pencapaian penagihan piutang.

Komponen selanjutnya adalah persediaan. Proses kegiatan penjualan perusahaan tidak dapat dipisahkan dari pengaruh persediaan perusahaan karena persediaan mempunyai nilai yang cukup besar sehingga persediaan memiliki peran penting bagi perusahaan untuk mempertahankan penjualan (Ridwan, 2007). Dengan adanya pengelolaan persediaan yang baik dalam perusahaan yang baik dalam perusahaan, perusahaan dengan cepat mengubah dana yang tersimpan dalam bentuk persediaan menjadi kas atau piutang dari penjualan yang nantinya akan menjadi keuntungan perusahaan. Perputaran persediaan merupakan rasio yang digunakan untuk mengukur berapa kali dana yang ditanam dalam persediaan berputar dalam suatu periode (Kasmir, 2017:180). Rasio perputaran persediaan ini menunjukkan berapa cepat perputaran persediaan dalam siklus produksi normal. Semakin besar rasio persediaan perusahaan maka semakin baik karena dianggap kegiatan penjualan berjalan cepat (Harahap, 2010:308). Berdasarkan hal tersebut, dapat juga diartikan bahwa perputaran persediaan merupakan rasio yang menunjukkan berapa kali jumlah persediaan barang diganti dalam satu tahun.

Berdasarkan Penelitian sebelumnya oleh Lisnawati Dewi 2016, hasil penelitian menunjukkan bahwa perputaran kas dan perputaran persediaan tidak berpengaruh terhadap profitabilitas, sedangkan perputaran piutang berpengaruh terhadap profitabilitas perusahaan manufaktur sektor industri barang konsumsi yang terdaftar di BEI periode 2010-2014

Penelitian selanjutnya dilakukan oleh Nina Sufiana dan Ni Ketut Purnawati, hasil analisis dari penelitian dari perusahaan food and beverages di BEI periode 2008-2010 dengan hasil perputaran kas, perputaran piutang, perputaran persediaan berpengaruh secara simultan terhadap profitabilitas. Sedangkan secara parsial membuktikan hanya perputaran piutang dan perputaran persediaan yang berpengaruh terhadap profitabilitas. Sementara itu, penelitian yang dilakukan oleh Dilla Ramadani dan Rosyeni Rasyid 2019, hasil pengujian menunjukkan bahwa Perputaran kas berpengaruh positif signifikan terhadap profitabilitas pada perusahaan makanan dan minuman yang terdaftar di BEI periode 2013-2017. Tingkat penjualan yang tinggi akan menyebabkan keuntungan yang diperoleh perusahaan semakin tinggi. Perputaran piutang berpengaruh positif signifikan terhadap profitabilitas pada perusahaan makanan dan minuman yang terdaftar di BEI periode 2013-2017.

Berdasarkan uraian dan pertimbangan diatas, maka penulis melakukan penelitian dengan judul **Pengaruh Perputaran Kas, Perputaran Piutang dan Perputaran Persediaan terhadap Profitabilitas pada Perusahaan Sektor Manufaktur yang Terdaftar di Bursa Efek Indonesia Periode 2018 -2020.**

1.2. Rumusan Masalah

1. Berapa besar perputaran kas, perputaran piutang dan perputaran persediaan berpengaruh secara parsial terhadap profitabilitas pada Perusahaan Manufaktur yang terdaftar di Bursa Efek Indonesia periode 2018-2020?
2. Berapa besar pengaruh perputaran kas, perputaran piutang dan perputaran persediaan berpengaruh secara simultan terhadap profitabilitas pada Perusahaan Manufaktur yang terdaftar di Bursa Efek Indonesia periode 2018-2020?

1.3. Tujuan Penelitian

1. Untuk mengetahui dan menganalisa pengaruh perputaran kas, perputaran piutang dan perputaran persediaan berpengaruh secara parsial terhadap profitabilitas pada Perusahaan Manufaktur yang terdaftar di Bursa Efek Indonesia periode 2018-2020?
2. Untuk mengetahui dan menganalisa pengaruh perputaran kas, perputaran piutang dan perputaran persediaan berpengaruh secara simultan terhadap profitabilitas pada Perusahaan Manufaktur yang terdaftar di Bursa Efek Indonesia periode 2018-2020?

1.4. Manfaat Penelitian

Berdasarkan dari tujuan penelitian tersebut, maka Penulis berharap dapat memberikan manfaat bagi semua pihak diantaranya:

1. Bagi Penulis

Memberikan informasi mengenai pengaruh perputaran kas, perputaran piutang dan perputaran persediaan terhadap profitabilitas pada Perusahaan Manufaktur yang terdaftar di Bursa Efek Indonesia periode 2018-2020 serta sebagai bahan pertimbangan perusahaan dalam menentukan strategi untuk pengambilan keputusan

2. Bagi Perusahaan Perusahaan yang Terdaftar di Bursa efek indonesia.

Hasil penelitian ini diharapkan dapat digunakan sebagai bahan pertimbangan bagi Investor Bursa efek indonesia

3. Bagi Almamater

Memberikan bahan sebagai perbandingan dalam penelitian selanjutnya dimasa mendatang yang berkaitan dengan pengaruh perputaran kas, perputaran piutang dan perputaran persediaan terhadap profitabilitas perusahaan.

DAFTAR PUSTAKA

- Agus Sartono. 2010. *Manajemen Keuangan Teori dan Aplikasi*. Yogyakarta: BPFE.
- Arikunto, S. 2013. *Prosedur Penelitian Suatu Pendekatan Praktik*. Edisi Revisi. Jakarta: PT. Rineka Cipta.
- Dermawan Sjarial. 2012. *Akuntansi Manajemen*. Jakarta: Mitra Wacana Media.
- Djarwanto PS dan Subagyo Pangestu. 2001. *Statistik Induktif*. Edisi 4 BPFE UGM Yogyakarta.
- Dilla Ramadani, Rosyeni Rasyid. *Pengaruh Perputaran Kas, Perputaran Piutang dan Perputaran Persediaan Terhadap Profitabilitas Perusahaan Makanan dan Minuman yang terdaftar di Bursa Efek Indonesia Periode 2013-2017*. Jurnal Kajian Manajemen dan Wirausaha: Vol 01 No.01. Universitas Negeri Padang.
- Eka Setifani Afrianah. 2016. *Analisis Pengaruh Pertumbuhan Penjualan, Perputaran Kas, Perputaran Persediaan, Ukuran Perusahaan dan Perputaran Aktiva Terhadap Profitabilitas*. Skripsi Jurusan Manajemen Fakultas Ekonomi dan Bisnis. Universitas Islam Negeri Syarif Hidayatullah.
- Ghozali, Imam. 2016. *Aplikasi Analisis Multivariete dengan Program IBM SPSS 23*. Edisi 8. Badan Penerbit Universitas Diponegoro. Semarang.
- Hanafi, Mahduh dan Abdul Halim. 2012 *Analisis Laporan Keuangan*. Yogyakarta : UPP STIM YKPN
- Harahap, Sofyan Syafri. 2010. *Analisis Kritis atas Laporan Keuangan*. Jakarta: Rajawali Pers.
- Hery. 2015. *Analisis Laporan Keuangan Edisi 1*. Yogyakarta: *Center For Academic Publishing Services*.
- Hendry, Simamora. 2012. *Manajemen Sumber Daya Manusia*. Edisi 1. Yogyakarta: STIE YKPN Yogyakarta.
- Hendro. 2015. *Pengaruh Antara Perputaran Kas, Perputaran Piutang dan Perputaran Persediaan Terhadap Profitabilitas*. Skripsi. Medan: Universitas Sumatera Utara.
- Husein Umar. 2013. *Metode Penelitian untuk Skripsi dan Tesis*. Jakarta: Rajawali, Hal 60.
- Feibi, Sifrid dan Natalia. *Pengaruh Total Aset, Perputaran Piutang dan Perputaran Persediaan Terhadap ROA Terhadap Pada Perusahaan Sub Sektor*

Perdagangan Eceran yang terdaftar di BEI. Jurnal Jurusan Akuntansi Fakultas Ekonomi dan Bisnis. Universitas Sam Ratulangi Manado.

Jonathan Sarwono. 2012. *Path Analysis Teori, Aplikasi Prosedur Analisis Untuk Riset Skripsi, Tesis dan Desertasi (Menggunakan SPSS)*. Jakarta: Elex Media Komputindo.

Kasmir. 2013. *Analisis Laporan Keuangan*. Depok: PT. Raja Grafindo Persada.

Kasmir. 2016. *Pengantar Manajemen Keuangan*, Kencana Pranada Media Group, Jakarta.

Kieso dan Weygandt. 2011. *Intermediate Accounting* Edisi tahun 2011. Jakarta: Erlangga.

Lazaridis and Tryfonidis. 2016. *The relationship between working capital management and profitability of listed companies in the Athens Stock Exchange*. *Journal of Business Finance & Accounting* Vol. 19 No.1 pp. 1-12.

Lisnawati Dewi. 2016. *Pengaruh Perputaran Modal Kerja Terhadap Profitabilitas Perusahaan Manufaktur di Bursa Efek Indonesia*. Jurnal Ilmu dan Riset Akuntansi : Vol. 5 No.1 Sekolah Tinggi Ilmu Ekonomi Indonesia Surabaya.

Munawir S. 2014. *Analisa Laporan Keuangan*, edisi keempat, cetakan ketujuhbelas, Penerbit : Liberty Yogyakarta.

Nani Hartati, S.E., M.M. 2017. *Pengaruh Perputaran Kas, Piutang dan Persediaan Terhadap Profitabilitas Perusahaan Makanan dan Minuman di Bursa Efek Indonesia*: Dosen Sekolah Tinggi Ilmu Ekonomi Pelita Bangsa

Ni Kadek, Putu Kepramareni dan Putu Novia. 2020. *Pengaruh Ukuran Perusahaan, Perputaran Kas, Perputaran Piutang dan Perputaran Persediaan Terhadap Profitabilitas*. Jurnal Kharisma Vol 2. No.2 Universitas Mahasaraswati Denpasar.

Rika, Ayu Nurafika. 2018. *Pengaruh Perputaran Kas, Perputaran Piutang, Perputaran Persediaan Terhadap Profitabilitas Pada Perusahaan Semen*. Jurnal Akuntansi Dan Bisnis. Politeknik LP3I Medan.

Sartono, Agus. 2010. *Manajemen Keuangan Teori dan Aplikasi*. Edisi Keempat. Yogyakarta: BPF.

Sufiana, Nina dan Ni Ketut Purnawati. 2013. *Pengaruh Perputaran Kas, Perputaran Piutang dan Perputaran Persediaan terhadap Profitabilitas*. Jurnal Fakultas Ekonomi Universitas Udayana Bali.

Sugiyono. 2016. *Metode Penelitian Kuantitatif, Kualitatif dan R&D*. Bandung: Alfabeta.

Sutrisno. 2012. *Manajemen Keuangan Teori, Konsep dan Aplikasi*. Yogyakarta: Ekonisia

Theresia Trisna Susanti. 2014. *Pengaruh Perputaran Persediaan, Perputaran Piutang dan Pertumbuhan Penjualan Terhadap ROA pada Perusahaan Dagang Yang Terdaftar di BEI Periode 2009-2012*. Jurnal Jurusan Akuntansi Fakultas Ekonomi. Universitas Maritim Raja Ali Haji Tanjung Pinang.

Tim Penyusunan Skripsi, 2015. *Pedoman Penulisan Skripsi dan Laporan Akhir*. Penerbit FE Tridinanti Palembang.

Wiagustini, Ni Luh Putu. *Dasar-Dasar Manajemen Keuangan*. Denpasar. Udayana University Press.