

**ANALISIS KINERJA KEUANGAN PADA PT. INDOFOOD SUKSES  
MAKMUR TBK YANG TERDAFTAR DI BURSA EFEK INDONESIA  
PERIODE 2018-2020**

**SKRIPSI**

**Untuk Memenuhi Sebagian Dari Syarat-Syarat  
Guna Mencapai Gelar Sarjana Ekonomi**



**Diajukan oleh :**

**MULTHAHADI**

**17.01.12.0013**

**FAKULTAS EKONOMI  
UNIVERSITAS TRIDINANTI  
PALEMBANG**

**2021**


**UNIVERSITAS TRIDINANTI  
FAKULTAS EKONOMI  
PALEMBANG**

**HALAMAN PERSETUJUAN SKRIPSI**


Nama : MULTHAHADI  
Nomor Pokok / NIM : 1701120013  
Program Studi : Akuntansi  
Mata Kuliah Pokok : Akuntansi Keuangan  
Judul Skripsi : **Analisis Kinerja Keuangan Pada PT. Indofood Sukses Makmur Tbk Yang Terdaftar di Bursa Efek Indonesia Periode 2018-2020**

Pembimbing Skripsi

Tanggal 21-10-2021 Pembimbing I :

  
Titi Suelmi, SE, MM, Ak, CA.  
NIDN : 0025075701

Tanggal 21-10-2021 Pembimbing II:

  
Padriansyah, S.E., M.Si.  
NIDN : 0218079001





Mengetahui,

Dekan Fakultas Ekonomi  
Tanggal: 21-10-2021

Ketua Program Studi Akuntansi  
Tanggal: 21-10-2021



  
Dr. Msy. Mikial, S.E., M.Si., Ak.CA  
NIDN : 0205026401

  
Meti Zuliyana, S.E. M.Si, Ak. CA  
NIDN : 0205036701


UNIVERSITAS TRIDINANTI  
FAKULTAS EKONOMI  
PALEMBANG

HALAMAN PENGESAHAN SKRIPSI


Nama : MULTHAHADI  
Nomor Pokok / NIM : 1701120013  
Program Studi : Akuntansi  
Mata Kuliah Pokok : Akuntansi Keuangan  
Judul Skripsi : Analisis Kinerja Keuangan Pada PT. Indofood  
Sukses Makmur Tbk Yang Terdaftar di Bursa  
Efek Indonesia Periode 2018-2020

Penguji Skripsi


Tanggal <sup>21-10-2021</sup> ..... Ketua Penguji :

  
Titi Suelmi, SE, MM, Ak. CA.  
NIDN : 0025075701

Tanggal <sup>21-10-2021</sup> ..... Penguji I :

  
Padriansyah, S.E., M.Si.  
NIDN : 0218079001

Tanggal <sup>19-10-2021</sup> ..... Penguji II :

  
Crystha Armereo., SE. M.Si  
NIDN : 0226018601

174/PS/DFE/21

Mengesahkan,

Dekan Fakultas Ekonomi

Tanggal: 21-10-2021






Dr. Msy. Mikial, S.E., M.Si., Ak.CA  
NIDN : 0205026401

Ketua Program Studi Akuntansi

Tanggal: 21-10-2021

  
Meti Zuliyana, S.E, M.Si, Ak. CA  
NIDN : 0205056701

## **MOTTO:**

**“Kemarin adalah bayangan, hari ini adalah kenyataan, besok adalah mimpi, jalani hari ini tanpa melihat kebelakang karne dibelakang banyak bayang-bayang yang harus dilupakan tetapi kejarlah masa depan karena ada mimpimu yang sedang menunggu”**

**Skripsi ini kupersembahkan kepada :**

- **Kedua orang tuaku Papa (Amlan S.Sos) dan Mama (Merduwaty) yang sangat penulis banggakan dan sayangi karena telah mendidik, berkorban, berdo'a dan senantiasa memberikan kasih sayang yang tiada henti sehingga penulis bisa menyelesaikan skripsi ini.**
- **Saudara-saudari yang sangat penulis sayangi dan cintai M. Sawkani, Riski Amanullah, Amri Destriani Hasnan, dan Amelia Oktaviani karena telah mendoakan, menghibur dan memberi semangat kepada penulis.**
- **Dosen pembimbingku yang kuhormati**
- **Teman-teman UTP**
- **Birunya Almamaterku, Universitas Tridinanti Palembang**

## KATA PENGANTAR

**Assalamu'alaikum Warahmatullah Wabarakaatuh**

Bismillahirrahmanirrahim

Syukur *Alhamdulillah*, atas limpah rahmat, dan hidayah dari Allah SWT, Penulis dapat menyelesaikan tugas skripsi yang berjudul “ANALISIS KINERJA KEUANGAN PADA PT. INDOFOOD SUKSES MAKMUR TBK YANG TERDAFTAR DI BURSA EFEK INDONESIA”. Untuk memenuhi salah satu syarat guna mendapatkan gelar Sarjana Ekonomi Jurusan Akuntansi pada Fakultas Ekonomi Universitas Tridianti Palembang.

Dalam penyusun Skripsi ini penulis banyak mengalami kendala dan hambatan, namun berkat bantuan, bimbingan dan dorongan dari berbagai pihak, akhirnya skripsi ini dapat terselesaikan. Oleh karena itu, pada kesempatan ini dengan segala tulus hati penulis mengucapkan terima kasih yang sebesar-besarnya kepada:

1. Ibu Dr. Ir. Hj. Nyimas Manisah, M.P., selaku Rektor Universitas Tridianti Palembang.
2. Ibu Dr. Msy. Mikial, S.E., M.Si., Ak, CA, CSRS selaku Dekan Fakultas Ekonomi Universitas Tridianti Palembang.
3. Ibu Meti Zuliyana, S.E., M.Si., Ak, CA selaku Ketua Prodi Akuntansi Fakultas Ekonomi Universitas Tridianti Palembang.
4. Ibu Titi Suelmi, SE, MM, Ak, CA. selaku Pembimbing I yang telah meluangkan waktu untuk memberikan bimbingan dan pengarahan kepada peneliti selama berlangsungnya penulisan skripsi ini.
5. Bapak Padriansyah, S.E.,M.Si. selaku Pembimbing II yang telah meluangkan waktu untuk memberikan bimbingan dan pengarahan kepada peneliti selama berlangsungnya penulisan skripsi ini.
6. Ibu Lili Syafitri, SE, M.Si selaku Dosen Pembimbing Akademik.
7. Para dosen yang telah memberikan ilmu dari awal kuliah sampai dengan

saat ini.

8. Teristimewa kepada Orang Tua saya yang tidak lepas untuk mendoakan anaknya setiap hari untuk menggapai toga tahun ini.
9. Pacarku Wela Febiola yang selalu memberikan semangat dan motivasi setiap langkahku
10. Dan sahabat seperjuangan saya Kak Aris, Kak Lucky, Ryan, Kak Nopal dan Shella yang telah memberikan semangat, dukungan, bantuan, dan tidak kalah penting do'a sehingga saya dapat lebih mudah dalam menyelesaikan skripsi ini.
11. Serta pihak-pihak lain yang membantu.

Meskipun demikian penulis menyadari masih banyak kekurangan dalam penulisan skripsi ini. Oleh karena itu, peneliti mengharapkan kritik dan saran yang membangun demi kesempurnaan skripsi ini.

Peneliti berharap skripsi ini dapat bermanfaat bagi pembaca dan peneliti lainnya. Terima kasih.

**Wassalamu'alaikum Warahmatullahi Wabarakatuh**

Palembang,        September 2021

Peneliti

Multhahadi

## DAFTAR ISI

	Halaman
<b>HALAMAN JUDUL</b> .....	<b>i</b>
<b>HALAMAN PERSETUJUAN SKRIPSI</b> .....	<b>ii</b>
<b>HALAMAN PENGESAHAN SKRIPSI</b> .....	<b>iii</b>
<b>MOTTO</b> .....	<b>iv</b>
<b>KATA PENGANTAR</b> .....	<b>v</b>
<b>DAFTAR ISI</b> .....	<b>vii</b>
<b>DAFTAR TABLE</b> .....	<b>x</b>
<b>DAFTAR GAMBAR</b> .....	<b>xi</b>
<b>ABSTRAK</b> .....	<b>xii</b>
<b>ABSTTRACT</b> .....	<b>xiii</b>
<b>RIWAYAT HIDUP</b> .....	<b>xiv</b>
<b>PERNYATAAN BEBAS PLAGIAT</b> .....	<b>xv</b>
 <b>BAB I PENDAHULUAN</b>	
1.1. Latar Belakang .....	1
1.2. Perumusan Masalah .....	5
1.3. Tujuan Penelitian .....	5
1.4. Manfaat Penelitian .....	6
 <b>BAB II TINJAUAN PUSTAKA</b>	
2.1. Kajian Teoritis .....	7
2.1.1. Definisi Kinerja, Tujuan Kinerja, dan Jenis Kinerja .....	7
2.1.1.1. Definisi Kinerja .....	7
2.1.1.2. Tujuan Kinerja .....	9
2.1.1.3. Jenis Kinerja .....	10

2.1.1.4. Pengukuran Kinerja Keuangan .....	11
2.1.2. Laporan Keuangan .....	14
2.1.3. Analisis Laporan Keuangan .....	16
2.1.4. Tujuan Laporan Keuangan .....	17
2.1.5. Analisis Rasio Keuangan .....	18
2.1.6 Metode Pengukuran Likuiditas .....	28
2.1.7 Metode Pengukuran Solvabilitas .....	29
2.1.8 Metode Pengukuran Rentabilitas .....	29
2.2. Penelitian Lain Yang Relevan .....	30
2.3. Kerangka Berfikir .....	32

### **BAB III METODE PENELITIAN**

3.1. Tempat dan Waktu Penelitian .....	34
3.1.1. Tempat Penelitian .....	34
3.1.2. Waktu Penelitian .....	34
3.2. Sumber dan Teknik Pengumpulan Data .....	34
3.2.1. Sumber Data .....	34
3.2.2. Teknik Pengumpulan Data .....	35
3.3. Populasi, Sampel, dan Sampling .....	36
3.3.1. Populasi .....	36
3.3.2. Sampel .....	36
3.3.3. Sampling .....	37
3.4. Rancangan Penelitian .....	37
3.5. Variabel dan Definisi Operasional .....	38
3.5.1. Variabel .....	38
3.5.2. Definisi Operasional .....	38
3.6. Instrumen Penelitian .....	39
3.7. Teknik Analisis Data .....	40



## **BAB IV HASIL PENELITIAN DAN PEMBAHASAN**

4.1 Hasil Penelitian .....	42
4.1.1 Sejarah Singkat Perusahaan .....	42
4.1.2 Visi, Misi, dan Nilai Perusahaan .....	44
4.1.3 Logo PT. Indofood Sukses Makmur Tbk .....	45
4.1.4 Struktur Organisasi Perusahaan .....	46
4.1.5 Neraca dan Laba Rugi Perusahaan .....	50
4.1.6 Rasio Likuiditas Perusahaan .....	57
4.1.7 Rasio Solvabilitas Perusahaan .....	58
4.1.8 Rasio Rentabilitas Perusahaan .....	59
4.1.9 Perbandingan Rasio Keuangan Perusahaan .....	61
4.2 Analisis Kinerja Keuangan Perusahaan .....	62
4.2.1 Analisis Kinerja Keuangan PT. Indofood Sukses Makmur Tbk berdasarkan Rasio Likuiditas .....	62
4.2.2 Analisis Kinerja Keuangan PT. Indofood Sukses Makmur Tbk berdasarkan Rasio Rasio Solvabilitas .....	64
4.2.3 Analisis Kinerja Keuangan PT. Indofood Sukses Makmur Tbk berdasarkan Rasio Rasio Rentabilitas .....	65
4.2.4 Analisis Perbandingan kinerja keuangan PT. Indofood Sukses Makmur Tbk berdasarkan Rasio Keuangan .....	66

## **BAB V KESIMPULAN DAN SARAN**

5.1 Kesimpulan .....	68
5.2 Saran .....	68

<b>DAFTAR PUSTAKA .....</b>	<b>70</b>
-----------------------------	-----------

<b>LAMPIRAN .....</b>	<b>72</b>
-----------------------	-----------

## DAFTAR TABEL

Tabel	Halaman
1.1 Total Aktiva, Hutang, Modal, Pendapatan, dan Laba .....	4
2.1 Perbedaan dan Persamaan Penelitian Yang Relevan .....	30
3.1 Variabel Operasional .....	39
4.1 Neraca .....	52
4.2 Laporan Laba Rugi .....	54
4.3 Perhitungan <i>Current Ratio</i> Perusahaan .....	57
4.4 Perhitungan <i>Total Debt to Total Assets Ratio</i> Perusahaan .....	58
4.5 Perhitungan Rentabilitas Ekonomi Perusahaan .....	60
4.6 Perbandingan Rasio-rasio Keuangan Perusahaan.....	61
4.7 Perhitungan <i>Current Ratio</i> .....	63
4.8 Perhitungan <i>Total Debt to Total Assets Ratio</i> .....	64
4.9 Perhitungan Rentabilitas Ekonomi .....	65
4.10 Perbandingan Rasio-rasio Keuangan Perusahaan .....	66

## DAFTAR GAMBAR

Gambar	Halaman
2.1 Skema Kerangka Berpikir .....	32
4.1 Logo PT. Indofood CBP Sukses Makmur .....	45
4.2 Logo Kemasan PT. Indofood Sukses Makmur Tbk .....	45
4.3 Struktur Organisasi PT. Indofood Sukses Makur Tbk .....	47

## ABSTRAK

**Multhahadi, Analisis Kinerja Keuangan PT. Indofood Sukses Makmur Tbk Yang Terdaftar di Bursa Efek Indonesia Periode 2018-2020 (Di bawah bimbingan Ibu Titi Suelmi, SE, MM, Ak, CA dan Bapak Padriansyah, S.E.,M.Si).**

Pada Penelitian ini penulis meneliti tentang analisis kinerja keuangan PT. Indofood Sukses Makmur Tbk Yang Terdaftar di Bursa Efek Indonesia Periode 2018-2020. Tujuan dari penelitian ini adalah untuk mengetahui dan menganalisa kinerja keuangan PT. Indofood Sukses Makmur Tbk berdasarkan Rasio Likuiditas, Solvabilitas dan Rentabilitas.

Penelitian ini dilakukan di PT. Indofood Sukses Makmur Tbk Yang Terdaftar di Bursa Efek Indonesia. Penelitian berfokus pada kinerja keuangan perusahaan tahun 2018 sampai dengan 2020. Dalam penelitian ini data yang digunakan adalah data sekunder. Populasi penelitian ini adalah laporan keuangan perusahaan. Sampel penelitian ini adalah neraca dan laporan laba rugi. Sampling yang digunakan dalam penelitian ini adalah metode *purposive sampling*. Teknik analisis data dalam penelitian ini adalah metode deskriptif kuantitatif.

Hasil penelitian ini jika dilihat dari rasio likuiditas berdasarkan perhitungan *current ratio* perusahaan mencerminkan kinerja keuangan perusahaan yang kurang baik karena berada di bawah standar yaitu 200%. Dilihat dari rasio solvabilitas berdasarkan perhitungan *total debt to total assets ratio* berada dalam kondisi cukup baik karena PT. Indofood Sukses Makmur Tbk sedikit aktiva yang dibelanjai oleh hutang. Sedangkan dilihat dari rasio rentabilitas berdasarkan perhitungan rentabilitas ekonomi berada dalam kondisi cukup baik karena rasio rentabilitas ekonomi aktiva mampu menghasilkan laba.

**Kata kunci :** Kinerja Keuangan, Rasio Keuangan, Laporan Keuangan.

## ABSTRACT

**Multhahadi, Financial Performance Analysis of PT. Indofood Sukses Makmur Tbk Listed on the Indonesia Stock Exchange for the 2018-2020 Period (Under the guidance of Ms. Titi Suelmi, SE, MM, Ak, CA and Mr. Padriansyah, S.E., M.Si).**

In this study, the authors examine the analysis of the financial performance of PT. Indofood Sukses Makmur Tbk Listed on the Indonesia Stock Exchange for the 2018-2020 Period. The purpose of this study was to determine and analyze the financial performance of PT. Indofood Sukses Makmur Tbk based on Liquidity Ratio, Solvency and Profitability.

This research was conducted at PT. Indofood Sukses Makmur Tbk Listed on the Indonesia Stock Exchange. The research focuses on the company's financial performance from 2018 to 2020. In this study, the data used is secondary data. The population of this study is the company's financial statements. The sample of this research is the balance sheet and income statement. The sampling used in this research is purposive sampling method. Data analysis technique in this research is descriptive quantitative method.

The results of this study when viewed from the liquidity ratio based on the calculation of the company's current ratio reflect the company's financial performance that is not good because it is below the standard of 200%. Judging from the solvency ratio based on the calculation of the total debt to total assets ratio, it is in a fairly good condition because PT. Indofood Sukses Makmur Tbk has few assets that are financed by debt. Meanwhile, seen from the profitability ratio based on the calculation of economic profitability, it is in quite good condition because the economic profitability ratio of assets is able to generate profits.

**Keywords:** Financial Performance, Financial Ratios, Financial Reports.

## **RIWAYAT HIDUP**

**Multhahadi**, dilahirkan di Palembang pada tanggal 02 Juni 1999 dan merupakan anak dari Bapak Amlan S.Sos dan Ibu Merduwaty, ia anak kelima dari lima bersaudara.

Sekolah Dasar diselesaikan pada tahun 2011 di SD Negeri 137 Palembang. Sekolah Menengah Pertama diselesaikan pada tahun 2014 di SMP Negeri 52 Palembang. Sekolah Menengah Atas diselesaikan pada tahun 2017 di SMA Negeri 22 Palembang. Pada tahun 2017, ia melanjutkan kuliah di Fakultas Ekonomi Universitas Tridinanti Palembang.

Palembang, September 2017

Multhahadi

## PERNYATAAN BEBAS PLAGIAT

Saya yang bertanda tangan dibawah ini:

Nama : Multhahadi

Nomor Pokok / NIM : 1701120013

Jurusan : Akuntansi

Fakultas : Ekonomi

Menyatakan dengan sesungguhnya bahwa skripsi ini telah ditulis dengan sungguh-sungguh dan tidak ada bagian yang merupakan penjiplakan dari karya orang lain.

Apabila dikemudian hari terbukti pernyataan ini tidak benar, maka saya sanggup menerima sanksi berupa pembatalan skripsi dengan segala konsekuensinya.

Palembang, September 2021

Penulis



Multhahadi

# **BAB I**

## **PENDAHULUAN**

### **1.1 Latar Belakang**

Perkembangan pasar modal saat ini telah meningkat dengan sangat pesat dan tentunya di masa mendatang bisnis investasi ini akan menjadi sedemikian kompleks dengan tingkat persaingan yang sangat ketat terutama dalam upaya penyediaan dan perolehan informasi dalam setiap pembuatan keputusan. Salah satu sumber informasi penting dalam bisnis investasi di pasar modal adalah laporan keuangan yang disediakan setiap perusahaan yang *Go Public*.

Pelaporan keuangan merupakan sarana bagi perusahaan untuk menyampaikan berbagai informasi dan pengukuran secara ekonomi mengenai sumber daya yang dimiliki serta kinerjanya kepada berbagai pihak yang memiliki kepentingan atas informasi tersebut. Salah satu informasi yang penting bagi pemakai adalah laporan keuangan. Adapun jenis laporan keuangan yang lazim dikenal adalah neraca, laporan laba rugi, atau hasil usaha, laporan arus kas, laporan perubahan posisi keuangan.

Kinerja perusahaan adalah prestasi yang dicapai perusahaan dalam periode tertentu sebagai hasil dari proses kerja selama periode tersebut. Pengukuran kinerja digunakan perusahaan untuk melakukan perbaikan atas kegiatan operasionalnya agar dapat bersaing dengan perusahaan lain. Kemampuan perusahaan dalam menghasilkan keuntungan adalah kunci keberhasilan



perusahaan untuk dapat dikatakan mempunyai kinerja perusahaan yang baik. Untuk menilai kinerja keuangan perusahaan, diperlukan suatu informasi yang relevan yang berkaitan dengan aktivitas perusahaan pada jangka waktu tertentu terhadap pihak- pihak yang berkepentingan serta salah satu faktor yang dapat menunjukkan bagaimana kinerja perusahaan itu baik atau tidak yaitu dengan analisis laporan keuangan.

Analisis Laporan Keuangan merupakan hasil dari proses akuntansi dan dapat digunakan untuk memenuhi kebutuhan perusahaan serta dapat menggambarkan kinerja keuangan dalam kondisi yang baik atau tidak. Tujuan Analisis Laporan Keuangan pada dasarnya untuk menilai keadaan keuangan perusahaan di masa lalu, saat ini, dan kemungkinan di masa yang akan datang. Informasi posisi keuangan dimasa lalu sering kali dijadikan dasar untuk memprediksi posisi keuangan di masa yang akan datang. Selain itu, tujuan laporan keuangan juga memberikan informasi keuangan sebagai salah satu sumber untuk mendukung penguatan dalam pengambilan keputusan, khususnya dari sisi keuangan perusahaan.

Ada beberapa cara yang dapat digunakan di dalam menganalisis keadaan keuangan perusahaan, tetapi analisis dengan menggunakan rasio-rasio merupakan hal yang paling umum dilakukan, di mana hasilnya akan memberikan pengukuran relatif dari operasi perusahaan. Analisis Rasio adalah analisis yang bersumber dari laporan keuangan perusahaan. Melalui analisis rasio dapat dilihat perkembangan kinerja perusahaan dari segi *financial* perusahaan dari tahun ke tahun serta dapat melakukan tindakan preventif untuk menghindari kegagalan usaha. Analisis rasio

keuangan sendiri dimulai dengan laporan keuangan dasar yaitu dari neraca, perhitungan laba rugi dan laporan arus kas.

Rasio keuangan dan kinerja perusahaan mempunyai hubungan yang erat. Rasio keuangan ada banyak jumlahnya dan setiap rasio itu mempunyai kegunaannya masing-masing. Bagi investor, dia akan melihat rasio dengan penggunaan yang paling sesuai dengan analisis yang akan dia lakukan, Jika rasio tersebut tidak mempresentasikan tujuan dari analisis yang akan di lakukan maka rasio tersebut tidak akan dipergunakan.

Untuk mengetahui kinerja keuangan suatu perusahaan dapat dilihat dari laporan keuangan yang dibuat oleh perusahaan tersebut. Laporan keuangan yang diterbitkan oleh perusahaan memang memberikan informasi posisi dan kondisi keuangan perusahaan akan tetapi laporan tersebut perlu di analisis lebih lanjut dengan alat analisa keuangan yang ada untuk mendapatkan informasi yang lebih berguna dan lebih spesifik dalam menjelaskan posisi dan kondisi keuangan perusahaan. Adapun alat analisis yang sering digunakan untuk mengukur Kinerja Keuangan adalah analisis rasio.

Rasio merupakan teknik analisis laporan keuangan yang sering digunakan. Rasio merupakan alat analisis yang dapat memberikan jalan keluar dan menggambarkan gejala-gejala yang tampak pada suatu laporan keuangan. Ada beberapa kelompok rasio yang sering dipakai dalam menganalisis keuangan perusahaan yaitu Likuiditas, Solvabilitas, Rentabilitas.

Manajemen mempunyai kepentingan ganda dalam analisis kerja keuangan, yaitu menilai kinerja perputaran aktiva dan operasional, serta menimbang

seberapa efektif penggunaan sumber daya perusahaan. Penilaian atas efisiensi operasi sebagian besar dilakukan berdasarkan analisa atas laporan laba rugi, sedangkan efektivitas penggunaan sumber daya biasanya diukur dengan mengkaji ulang neraca maupun laporan laba rugi.

Untuk dapat memperoleh gambaran tentang perkembangan *financial* suatu perusahaan, perlu mengadakan analisis atau interpretasi terhadap data *financial* dari perusahaan bersangkutan dimana data *financial* itu tercermin di dalam laporan keuangan. Pada penelitian ini perusahaan yang akan diteliti adalah PT. Indofood Sukses Makmur Tbk suatu perusahaan manufaktur yang bergerak dalam bidang makanan dan minuman. Untuk memastikan perusahaan dapat mengetahui sejauh mana efektifitas kinerja perusahaan dalam memperoleh laba secara periodik dilakukan pengukuran kinerja perusahaan pada PT. Indofood Sukses Makmur Tbk menunjukkan posisi keuangan yang tidak tetap dari tahun ke tahun.

**Tabel 1.1**  
**Total Aktiva, Hutang, Modal, Pendapatan, dan Laba**  
**PT. Indofood Sukses Makmur Tbk**  
**Tahun 2018-2020**  
(disajikan dalam jutaan rupiah)

Tahun	Aktiva	Hutang	Modal	Pendapatan	Laba
2018	96.537.796	46.620.996	49.916.800	73.394.728	4.961.851
2019	96.198.559	41.996.071	54.202.488	76.592.955	5.902.729
2020	163.136.516	83.998.472	79.138.044	81.731.469	8.752.066

*Sumber: Laporan Keuangan PT. Indofood Sukses Makmur Tbk*

Dari tabel diatas dapat dilihat bahwa pada tahun 2020 mengalami kenaikan dibandingkan pada tahun 2019, dikarenakan jumlah aset konsolidasi PT. Indofood Sukses Makmur Tbk dan Entitas Anak meningkat dari Rp.96.198.559 juta pada tahun 2019 menjadi Rp.163.136.516 juta pada tahun 2020, terutama karena

adanya penambahan aset dari akuisisi Pinehill Company Limited dan Entitas Anak pada tahun 2020. Jumlah liabilitas konsolidasi dan entitas anak dari Rp.41.996.071 juta menjadi pada tahun 2019 menjadi Rp.83.998.472 juta pada tahun 20220, terutama karena adanya tambahan utang bank sehubungan dengan akuisisi Pinehill Company Limited dan Entitas Anak, Jumlah ekuitas konsolidasi PT. Indofood Sukses Makmur Tbk dan Entitas Anak naik dari Rp.54.202.488 juta pada tahun 2019 menjadi Rp.79.138.004 juta pada tahun 2020, terutama berasal dari penambahan saldo Kepentingan Nonpengendali sehubungan dengan akuisisi Pinehill Company Limited dan Entitas Anak. Berdasarkan uraian di atas maka penulis mengambil judul penelitian yang berjudul **“Analisis Kinerja Keuangan Pada PT. Indofood Sukses Makmur Tbk Yang Terdaftar Di Bursa Efek Indonesia Periode 2018-2020”**

## **1.2 Perumusan Masalah**

Berdasarkan latar belakang masalah diatas, maka dapat di identifikasikan permasalahan ini adalah bagaimana kinerja keuangan PT. Indofood Sukses Makmur Tbk?

## **1.3 Tujuan Penelitian**

Berdasarkan latar belakang dan rumusan masalah di atas, maka tujuan dari penelitian ini adalah untuk mengetahui dan menganalisa kinerja keuangan PT. Indofood Sukses Makmur Tbk.

## **1.4 Manfaat Penelitian**

### 1. Perusahaan

- 1) Memberikan tambahan informasi yang berguna bagi perusahaan sebagai bahan pertimbangan dalam mengukur kinerja keuangan berdasarkan analisis Rasio Likuiditas, Solvabilitas, dan Rentabilitas.
- 2) Memberikan Bantuan kepada perusahaan untuk mengetahui dan memahami kondisi keuangan.

### 2. Peneliti

- 1) Menerapkan dan pengembangan teori-teori yang di dapat selama masa perkuliahan.
- 2) Mengetahui kondisi keuangan perusahaan yang dilihat berdasarkan Rasio Likuiditas, Solvabilitas, dan Rentabilitas
- 3) Mengetahui kinerja dan perkembangan perusahaan..

### 3. Akademik

- 1) Sebagai bahan referensi atau acuan bagi mahasiswa jurusan akuntansi tahun berikutnya untuk membuat proposal pengajuan judul tugas laporan akhir.
- 2) Sebagai bahan bacaan bagi mahasiswa jurusan akuntansi di perpustakaan.

## DAFTAR PUSTAKA

- Anisa, 2016. *Analisis Kinerja Keuangan Ditinjau Dari Rasio Profitabilitas dan Aktivitas Pada PT. Kimia Farma Tbk. Tranding dan Distribution Cabang Samarinda*, Journal Ilmu Administrasi Bisnis Vol.4 No.1
- Atyfah, Sulistya, 2019. *Analisis Rasio Profitabilitas Dalam Menilai Kinerja Keuangan Pada PT. Asam Jawa Medan*.
- Edy, Sutrisno. (2016). *Manajemen Sumber Daya Manusia*. Cetakan ke-8. Jakarta: Prenada Media Group.
- Fakultas Ekonomi Universitas Tridinanti, 2021. *Buku Pedoman Penulisan Skripsi Dan Laporan Akhir*. Edisi Kedua, Cetakan Pertama, Fakultas Ekonomi Universitas Tridinanti, Palembang.
- Harahap, Sofyan Syafri. 2013. *Analisa Kritis atas Laporan Keuangan*. Jakarta: PT Raja Grafindo Persada.
- Harahap, Sofyan Syafri. (2015). *Analisis Kritis Atas Laporan Keuangan*. RajaGrafindo Persada : Jakarta.
- Hery, 2015. *Analisis Laporan Keuangan* , Yogyakarta : CAPS.
- Ikatan Akuntan Indonesia, 2015. *Standar Akuntansi Keuangan*, Jakarta : Ikatan Akuntan Indonesia.
- Ikatan Akuntan Indonesia. 2017. *Standar Akuntansi Keuangan*. IAI: Jakarta.
- Irham Fahmi. 2017. *Analisis Laporan Keuangan*. Cetakan Keenam. CV. Alfabeta; Bandung.
- Jumingan, 2015. *Analisis Laporan Keuangan*. Jakarta: PT. Bumi AksaraAksara.
- Kasmir, 2012, *Analisis Laporan Keuangan*, Jakarta : PT. Raja Grafindo Persada.
- Kasmir, 2016, *Manajemen Sumber Daya Manusia (Teori dan Praktik)*, Depok: PT RajaGrafindo Persada, Depok.
- Kasmir, *Manajemen Sumber Daya Manusia (Teori dan Praktik)*, Cetakan ke-3. PT RajaGrafindo Persada, Depok, 2017.

- Kasmir. (2018). *Analisis Laporan Keuangan*. Jakarta: PT. Raja Grafindo Persada.
- Pongoh, Marsel, 2013. *Analisis Laporan Keuangan Untuk Menilai Kinerja Keuangan PT. Bumi Resources Tbk*, Jurnal EMBA, Vol.1 No.3.
- Putri, Tika, Ramadia, 2018. *Analisis Kinerja Keuangan Pada PT. Indofood Sukses Makmur Tbk Tahun 2012-2016*, Repo.iainbatusangkar.ac.id. IAIN Batusangkar.
- Sanusi, Anwar. 2012. *Metodologi penelitian bisnis*. Jakarta: Salemba Empat.
- Siregar, M. Maradongan (2019). *Pengaruh Rekrutmen (X1) dan Motivasi (X2) Terhadap Kinerja Karyawan (Y) Pada Divisi Pemasaran PT. Bhinneka Life Indonesia Cabang Medan*. Repository.dharmawangsa.ac.id. Universitas Darmawangsa.
- Sugiyono. 2015. *Metode Penelitian Pendidikan Pendekatan Kuantitatif, Kualitatif dan R&D*. Bandung: Alfabeta.
- Sugiyono. (2016). *Metode Penelitian Kuantitatif, Kualitatif dan R&D*. Bandung: PT Alfabet.
- Sumual, Tineke Evie Meggy. *Manajemen Sumber Daya Edisi Revisi*, Jawa Timur: R.A.De.Rozarie, 2017.
- Syafrida, Hani. (2015). *Teknik Analisa Laporan Keuangan*. UMSU Press: Medan.