

**ANALISIS RASIO KEUANGAN UNTUK MENILAI KINERJA  
KEUANGAN PERUSAHAAN PADA PT. AUSTINDO  
NUSANTARA JAYA, TBK YANG TERDAFTAR DI BEI**

**SKRIPSI**

**Untuk Memenuhi Sebagian Dari Syarat-Syarat Guna Mencapai  
Gelara Sarjana Ekonomi**



**Diajukan Oleh :**

**SITI NURHAYATI SARTIKA AGUSTINA**

**NPM. 16.01.11.00.06**

**FAKULTAS EKONOMI  
UNIVERSITAS TRIDINANTI  
PALEMBANG**

**2020**

**UNIVERSITAS TRIDINANTI**  
**FAKULTAS EKONOMI**  
**PALEMBANG**

**TANDA PERSETUJUAN SKRIPSI**


Nama : Siti Nurhayati Sartika Agustina  
Nomor Pokok/NIRM : 16.01.11.00.06  
Jurusan/Prog. Studi : Manajemen  
Jenjang Pendidikan : S1 (Strata 1)  
Mata Kuliah Pokok : Manajemen Keuangan  
Judul Skripsi : ANALISIS RASIO KEUANGAN UNTUK  
MENILAI KINERJA KEUANGAN  
PERUSAHAAN PADA PT. AUSTINDO  
NUSANTARA JAYA, TBK YANG  
TERDAFTAR DI BEI.

Pembimbing Skripsi

Tanggal 27-4-2020 Pembimbing I :



  
Azmir Ferdinansyah, SE, MM  
NIDN : 0221105801

Tanggal 27-4-2020 Pembimbing II :

  
Hj. Agustina Marzuki, SE, M.Si  
NIDN : 0008086502

Mengetahui :

Dekan Fakultas Ekonomi

  
  
Dr. Msy. Mikial, SE, M.Si, Ak.CA

NIDN : 0205026401



## SURAT PERNYATAAN BEBAS PLAGIAT

Saya yang bertanda tangan dibawah ini :

Nama : Siti Nurhayati Sartika Agustina

NPM : 16.01.11.00.06

Fakultas : Ekonomi

Jurusan : Manajemen

Judul : Analisis Rasio Keuangan Untuk Menilai Kinerja Keuangan  
Perusahaan Pada PT. Austindo Nusantara Jaya, Tbk Yang  
Terdaftar di BEI.

Menyatakan Bahwa skripsi ini telah di tulis dengan sungguh-sungguh dan tidak  
ada bagian yang merupakan penjiplakan karya orang lain.

Apabila dikemudian hari terbukti bahwa pernyataan ini tidak benar., maka saya  
sanggup menerima sanksi berupa pembatalan skripsi dengan konsekuensinya.

Palembang, Maret 2020

Penulis



(Siti Nurhayati Sartika Agustina)

## DAFTAR ISI

|  | Halaman     |
|--|-------------|
| <b>HALAMAN JUDUL .....</b>                                 | <b>i</b>    |
| <b>HALAMAN PERSETUJUAN .....</b>                           | <b>ii</b>   |
| <b>MOTTO DAN PERSEMBAHAN.....</b>                          | <b>iii</b>  |
| <b>KATA PENGANTAR.....</b>                                 | <b>iv</b>   |
| <b>PERNYATAAN BEBAS PLAGIAT .....</b>                      | <b>v</b>    |
| <b>DAFTAR ISI.....</b>                                     | <b>vi</b>   |
| <b>DAFTAR TABEL .....</b>                                  | <b>viii</b> |
| <b>DAFTAR GAMBAR.....</b>                                  | <b>ix</b>   |
| <b>ABSTRAK .....</b>                                       | <b>x</b>    |
| <b>RIWAYAT HIDUP .....</b>                                 | <b>xii</b>  |
| <b>BAB I PENDAHULUAN</b>                                   |             |
| 1.1. Latar Belakang .....                                  | 1           |
| 1.2. Rumusan Masalah .....                                 | 4           |
| 1.3. Tujuan Penelitian.....                                | 4           |
| 1.4. Manfaat Penelitian.....                               | 5           |
| <b>BAB II TINJAUAN PUSTAKA</b>                             |             |
| 2.1. Kajian Teoritis.....                                  | 6           |
| 2.1.1. Laporan Keuangan .....                              | 6           |
| 2.1.1.1. Pengertian Laporan Keuangan .....                 | 6           |
| 2.1.1.2. Tujuan Laporan Keuangan .....                     | 7           |
| 2.1.1.3. Keterbatasan Laporan Keuangan.....                | 8           |
| 2.1.2 Analisis Laporan Keuangan .....                      | 9           |
| 2.1.2.1. Pengertian Analisis Laporan Keuangan .....        | 9           |
| 2.1.2.2. Tujuan dan Manfaat Analisis Laporan Keuangan..... | 10          |
| 2.1.2.3. Metode dan Teknik Analisis Laporan Keuangan ..... | 10          |
| 2.1.3. Kinerja.....  | 11          |
| 2.1.3.1. Pengertian Kinerja.....                           | 11          |
| 2.1.3.2. Kinerja Dalam Bekerja.....                        | 13          |
| 2.1.3.3. Kinerja Perusahaan.....                           | 14          |
| 2.1.3.4. Penilaian Kinerja .....                           | 15          |
| 2.1.3.5. Pengertian dan Pengukuran Kinerja Keuangan.....   | 15          |
| 2.1.4. Analisis Rasio Keuangan .....                       | 16          |
| 2.1.4.1. Pengertian Analisis Rasio Keuangan .....          | 16          |

|   |           |
|---|-----------|
| 2.1.4.2. Manfaat Analisis Rasio Keuangan .....                  | 17        |
| 2.1.4.3. Keunggulan dan Kelemahan Analisis Rasio Keuangan ..... | 18        |
| 2.1.4.4. Cara Menganalisis Rasio Keuangan.....                  | 19        |
| 2.1.4.5. Jenis-Jenis Rasio Keuangan .....                       | 20        |
| 2.1.4.6. Standar Industri Rasio Keuangan .....                  | 32        |
| 2.2. Penelitian yang Relevan .....                              | 33        |
| 2.3. Kerangka Berfikir.....                                     | 35        |
| <br><b>BAB III METODE PENELITIAN</b>                            |           |
| 3.1. Tempat Penelitian.....                                     | 37        |
| 3.1.1. Tempat Penelitian.....                                   | 37        |
| 3.1.2. Waktu Penelitian .....                                   | 37        |
| 3.2. Sumber dan Teknik Pengumpulan Data.....                    | 38        |
| 3.2.1. Sumber Data Berdasarkan Cara Pengambilan.....            | 38        |
| 3.2.2. Teknik Pengumpulan Data .....                            | 39        |
| 3.3. Populasi, Sampel dan Sampling .....                        | 40        |
| 3.3.1. Populasi Penelitian .....                                | 40        |
| 3.3.2. Sampel Penelitian.....                                   | 40        |
| 3.3.3. Teknik Sampling .....                                    | 40        |
| 3.4. Variabel dan Definisi Operasional Variabel .....           | 41        |
| 3.5. Teknik Analisis Data.....                                  | 44        |
| <br><b>BAB IV HASIL PENELITIAN DAN PEMBAHASAN</b>               |           |
| 4.1. Hasil Penelitian .....                                     | 47        |
| 4.2. Sejarah Singkat PT. Austindo Nusantara Jaya, Tbk.....      | 47        |
| 4.3. Visi, Misi dan Nilai-nilai Perusahaan .....                | 48        |
| 4.4. Struktur Organisasi.....                                   | 48        |
| 4.5. Struktur Tata Kelola Perusahaan.....                       | 50        |
| 4.6. Neraca dan Laporan Laba Rugi.....                          | 57        |
| 4.7. Pembahasan Analisis Laporan Keuangan .....                 | 60        |
| <br><b>BAB V KESIMPULAN DAN SARAN</b>                           |           |
| 5.1. Kesimpulan.....  | 76        |
| 5.2. Saran.....   | 76        |
| <b>DAFTAR PUSTAKA .....</b>                                     | <b>78</b> |
| <b>LAMPIRAN.....</b>  | <b>80</b> |

## DAFTAR TABEL

|  | Halaman |
|--|---------|
| 2.1 Standar Industri Rasio Keuangan .....            | 32      |
| 2.2 Penelitian yang Relevan .....                    | 33      |
| 3.1 Jadwal Penelitian .....                          | 38      |
| 3.2 Variabel dan Definisi Operasional Variabel ..... | 42      |
| 4.1 Neraca .....                                     | 58      |
| 4.2 Laporan Laba Rugi .....                          | 59      |
| 4.3 Current Ratio .....                              | 60      |
| 4.4 Quick Ratio .....                                | 62      |
| 4.5 Debt to Asset Ratio .....                        | 64      |
| 4.6 Debt to Equity Ratio .....                       | 65      |
| 4.7 Inventory Turn Over .....                        | 67      |
| 4.8 Total Asset Turn Over .....                      | 68      |
| 4.9 Net Profit Margin .....                          | 70      |
| 4.10 Return On Equity .....                          | 71      |
| 4.11 Nilai Rata-Rata .....                           | 73      |



## DAFTAR GAMBAR

|                               | Halaman |
|-------------------------------|---------|
| 2.1 Kerangka Berfikir.....    | 36      |
| 4.1 Struktur Organisasi ..... | 49      |
| 4.2 Current Ratio .....       | 61      |
| 4.3 Quick Ratio.....          | 63      |
| 4.4 Rasio Solvabilitas .....  | 66      |
| 4.5 Rasio Aktivitas.....      | 69      |
| 4.6 Rasio Profitabilitas..... | 72      |

## ABSTRAK

**SITI NURHAYATI SARTIKA AGUSTINA. Analisis Rasio Keuangan Untuk Menilai Kinerja Keuangan Pada PT. Austindo Nusantara Jaya, Tbk Yang Terdaftar di BEI. (Dibawah bimbingan Bapak Azmir Ferdinansyah, S.E., M.M. dan Ibu Hj. Agustina Marzuki, S.E., M.Si.)**

PT. Austindo Nusantara Jaya, Tbk ialah salah satu perusahaan induk dengan kegiatan utamanya bergerak di bidang produksi dan penjualan minyak kelapa sawit, inti sawit dan hasil pangan berkelanjutan lainnya. Dimana selama perkembangannya telah mengalami kenaikan dan penurunan. Sehubungan dengan itu, skripsi ini pada dasarnya membahas bagaimana kinerja keuangan PT. Austindo Nusantara Jaya, Tbk jika diukur dengan menggunakan empat rasio (likuiditas, solvabilitas, aktivitas dan profitabilitas). Adapun tujuan dari penelitian ini adalah untuk mengetahui dan menganalisis kinerja keuangan dalam perusahaan dilihat dari laporan keuangan.

Hasil penelitian ini adalah sebagai berikut : *Pertama*, dilihat dari rasio likuiditas kinerja yang dihasilkan oleh perusahaan pada current ratio masih kurang baik, hal ini disebabkan oleh kurangnya modal untuk membayar hutang jangka pendeknya, dan quick ratio masih kurang baik, hal ini disebabkan karena perusahaan kurang mampu untuk melunasi pembayaran utang lancarnya. *Kedua*, dilihat dari rasio solvabilitas kinerja yang dihasilkan oleh perusahaan pada Debt to Asset Ratio masih kurang baik, hal ini dikarenakan perusahaan dibiayai hampir separuhnya utang (akan sulit bagi perusahaan untuk memperoleh pinjaman) dan debt to equity ratio dalam keadaan baik, hal ini dikarenakan bagi bank (kreditor), semakain besar rasio ini akan semakin tidak menguntungkan karena akan semakin besar risiko yang ditanggung atas kegagalan yang mungkin terjadi di perusahaan. *Ketiga*, dilihat dari rasio aktivitas kinerja yang dihasilkan oleh perusahaan pada inventory turn over masih kurang baik, hal ini disebabkan oleh perusahaan menahan persediaan dalam jumlah yang berlebihan dan total asset turn over masih kurang baik, hal ini disebabkan oleh menurunnya tingkat penjualan (belum mampu memaksimalkan aktiva yang dimiliki). *Keempat*. Dilihat dari rasio profitabilitas kinerja yang dihasilkan oleh perusahaan pada net profit margin masih kurang baik, hal ini disebabkan oleh meningkatnya biaya tidak langsung yang relatif tinggi terhadap penjualan atau beban pajak yang juga tinggi dan return on equity masih kurang baik, hal ini disebabkan oleh ketidak mampuan manajemen untuk memperoleh hasil pengembalian ekuitas seiring menurunnya hasil pengembalian investasi.

Kata Kunci : Rasio Keuangan, Kinerja Keuangan



## **ABSTRACT**

**SITI NURHAYATI SARTIKA AGUSTINA. *Financial Ratio Analysis to Assess Financial Performance at PT. Austindo Nusantara Jaya, Tbk Registered on the IDX. (Under the guidance of Mr. Azmir Ferdinansyah, S.E., M.M. and Mrs. Hj. Agustina Marzuki, S.E., M.Si.)***

*PT. Austindo Nusantara Jaya, Tbk is one of the holding companies whose main activities are in the production and sale of palm oil, palm kernel and other sustainable food products. Where during its development has increased and decreased. In this connection, this thesis basically discusses how the financial performance of PT. Austindo Nusantara Jaya, Tbk if measured using four ratios (liquidity, solvency, activity and profitability). The purpose of this research is to find out and analyze financial performance in the company seen from the financial statements.*

*The results of this study are as follows: First, judging from the performance liquidity ratio produced by the company at the current ratio is still not good, this is caused by the lack of capital to pay short-term debt, and the quick ratio is still not good, this is because the company is lacking able to pay off his current debt payments. Second, seen from the solvency ratio of the performance produced by the company in Debt to Asset Ratio is still not good, this is because the company is financed by almost half the debt (it will be difficult for companies to obtain loans) and the debt to equity ratio is in good condition, this is because banks (creditors), the greater the ratio will be more unprofitable because the greater the risk borne by the failure that may occur in the company. Third, judging from the ratio of performance activities generated by the company in inventory turnover is still not good, this is caused by companies holding excess inventory and total assets turnover is still not good, this is caused by declining sales (not able to maximize assets owned). Fourth. Judging from the performance profitability ratio generated by the company on net profit margins is still not good, this is caused by the increase in costs that are not directly high relative to sales or tax burden which is also high and return on equity is still not good, this is caused by the inability management to obtain a return on equity as investment returns decline.*

*Keywords: Financial Ratios, Financial Performance*

# **BAB I**

## **PENDAHULUAN**

### **1.1. Latar Belakang**

Perusahaan sebagai salah satu bentuk organisasi yang memiliki tujuan tertentu yang ingin dicapai dalam usaha memenuhi tujuan dalam perusahaan. Setiap perusahaan dalam menjalankan usahanya mempunyai tujuan untuk mendapatkan keuntungan atau laba. Hal tersebut dapat terwujud apabila semua unsur dalam perusahaan bersinergi dengan baik, baik berupa sumber daya modal maupun sumber daya manusianya. Tercapainya tujuan tersebut ditentukan oleh kinerja yang nantinya dapat dijadikan sebagai dasar pengambilan keputusan baik untuk pihak internal maupun eksternal.

Menurut Supriyono dalam (Bintoro dan Daryanto, 2017:108), kinerja adalah suatu hasil yang dicapai seseorang dalam melaksanakan tugas-tugas yang diberikan kepadanya yang didasarkan atas kecakapan, pengalaman, dan kesanggupan serta waktu. Maka dari itu diperlukan evaluasi kinerja terhadap manajemen keuangan dengan dilakukannya penilaian kinerja terhadap keuangan perusahaan. Kinerja perusahaan adalah suatu tampilan keadaan secara utuh atas perusahaan selama periode waktu tertentu, merupakan hasil atau prestasi yang dipengaruhi oleh kegiatan operasional perusahaan dalam memanfaatkan sumber daya-sumber daya yang dimiliki.

Menilai kinerja keuangan perusahaan dapat dilihat dari laporan keuangan (rasio keuangan) yang telah disajikan oleh pihak manajemen perusahaan. Laporan

keuangan merupakan hasil akhir dari proses pencatatan transaksi keuangan suatu perusahaan yang menunjukkan kondisi keuangan perusahaan tersebut pada satu periode akuntansi dan merupakan gambaran umum mengenai kinerja suatu perusahaan. Dengan menggunakan analisis laporan keuangan dapat membantu manajer perusahaan dalam membuat keputusan berdasarkan informasi-informasi yang dapat diperoleh melalui evaluasi atas lingkungan bisnis perusahaan, strategi-strategi yang dilakukan, serta posisi dan kinerja keuangan perusahaan.

Pt. Austindo Nusantara Jaya, Tbk salah satu informasi yang dihasilkan oleh manajemen perusahaan adalah laporan keuangan. Laporan keuangan merupakan hasil akhir dari proses pencatatan transaksi keuangan suatu perusahaan yang menunjukkan kondisi keuangan perusahaan tersebut pada suatu periode akuntansi dan merupakan gambaran umum mengenai kinerja suatu perusahaan. Dalam laporan keuangan tersebut dapat dilihat pada kinerja keuangan perusahaan Pt. Austindo Nusantara Jaya, Tbk pada suatu periode tertentu. Kinerja keuangan perusahaan merupakan prestasi yang dicapai perusahaan dalam suatu periode tertentu yang mencerminkan tingkat kesehatan perusahaan tersebut (Sutrisno, 2009:53).

Perusahaan Pt. Austindo Nusantara Jaya, Tbk tidak hanya terkait di bidang keuangan, tetapi juga di bidang perdagangan dan jasa umum, pengoperasian perkebunan, pengolahan dan perdagangan produk kelapa sawit secara langsung.

Untuk dapat memperoleh gambaran tentang perkembangan keuangan suatu perusahaan, perlu mengadakan analisa atau interpretasi terhadap data keuangan

dan perusahaan yang bersangkutan dan data keuangan terdapat pada laporan keuangan.

Untuk menilai kinerja keuangan suatu perusahaan dengan menggunakan analisis rasio keuangan (rasio likuiditas, rasio solvabilitas, rasio aktivitas dan rasio profitabilitas). Analisis kinerja keuangan perusahaan yang sering digunakan terdiri dari neraca, laporan laba rugi, dan laporan perubahan posisi keuangan, setiap transaksi yang diukur dengan nilai uang, dicatat dan diolah sedemikian rupa. Kinerja keuangan dapat dilihat dari laporan keuangan.

Dalam interpretasi dan analisis laporan keuangan suatu perusahaan, diperlukan adanya ukuran atau standar tertentu. Ukuran yang sering digunakan dalam analisis keuangan adalah rasio. Analisis rasio dapat menggambarkan posisi, kondisi maupun hasil kerja yang telah dicapai. Analisis rasio dapat diklasifikasikan dalam berbagai jenis, diantaranya yaitu rasio likuiditas, rasio solvabilitas, rasio aktivitas, rasio profitabilitas, dengan adanya rasio keuangan ini dapat diketahui tingkat likuiditas, solvabilitas, aktivitas dan profitabilitas suatu perusahaan dan dapat memberikan gambaran perusahaan yang sebenarnya sehingga dapat mengukur kinerja keuangan perusahaan.

Untuk mengetahui kemampuan perusahaan dalam memenuhi kewajiban atau hutang dalam jangka waktu pendek, perusahaan dapat mengukur dengan menggunakan *rasio likuiditas*. Untuk mengukur sejauh mana perusahaan mampu mendanai usahanya dengan membandingkan antara dana sendiri yang telah disetorkan dengan jumlah pinjaman dari para kreditur, perusahaan dapat mengukur dengan menggunakan *rasio solvabilitas*. Sementara itu untuk

mengetahui kemampuan perusahaan dalam menghasilkan laba melalui semua kemampuan dan sumber yang ada seperti kegiatan penjualan, kas, modal, dan sebagainya, perusahaan dapat mengukur dengan menggunakan *rasio aktivitas*. Sedangkan untuk mengukur seberapa efektif perusahaan dalam menggunakan sumber dananya, perusahaan dapat mengukur dengan menggunakan *rasio profitabilitas*.

Kinerja perusahaan perlu diperhatikan agar pengurus perusahaan dapat mengetahui keadaan keuangan yang dimiliki sehingga bisa menentukan rencana strategis untuk masa yang akan datang.

Dari uraian di atas maka penulis ingin melakukan penelitian dengan judul “ANALISIS RASIO KEUANGAN UNTUK MENILAI KINERJA KEUANGAN PERUSAHAAN PADA PT. AUSTINDO NUSANTARA JAYA, Tbk. YANG TERDAFTAR DI BEI”.

## **1.2. Rumusan Masalah**

Dari latar belakang masalah yang telah dikemukakan di atas, maka masalah dalam penelitian ini adalah Bagaimana kinerja keuangan perusahaan pada PT. Austindo Nusantara Jaya, Tbk yang terdaftar pada BEI dilihat dari rasio likuiditas, rasio solvabilitas, rasio aktivitas, dan rasio profitabilitas ?

## **1.3. Tujuan Penelitian**

Tujuan dilakukannya penelitian ini adalah untuk mengetahui dan menganalisis kinerja keuangan perusahaan pada PT. AUSTINDO NUSANTARA

JAYA, Tbk YANG TERDAFTAR DI BEI dilihat dari rasio likuiditas, rasio solvabilitas, rasio aktivitas, dan rasio profitabilitas.

#### **1.4. Manfaat Penelitian**

Adapun manfaat yang diharapkan dari penelitian ini sebagai berikut :

##### **1. Manfaat Teoritis**

Penelitian ini bermanfaat untuk memberikan pengetahuan tentang analisis laporan keuangan untuk menilai kinerja PT. Austindo Nusantara Jaya, Tbk yang terdaftar di BEI.

##### **2. Manfaat Praktis**

###### **a. Bagi Perusahaan**

Hasil penelitian ini dapat dijadikan sebagai suatu masukan yang dapat dikembangkan berkenaan dengan permasalahan yang dibahas untuk dapat membantu meningkatkan kinerja perusahaan dalam menjalankan kegiatan terutama dibagian keuangan.

###### **b. Bagi Penulis**

Melalui penelitian ini penulis dapat lebih mengetahui sampai sejauh mana teori-teori yang selama diperoleh dalam pendidikan formal dibangku kuliah dapat diterapkan serta praktis sesuai dengan kenyataan yang ada diperusahaan.

###### **c. Bagi Almamater**

Penelitian dapat dijadikan sebagai penambah wawasan dan bahan referensi atau acuan bagi peneliti-peneliti selanjutnya.

## DAFTAR PUSTAKA

- Bintaro dan Daryanto. (2017). *Manajemen Kinerja Karyawan*. Yogyakarta: Gava Media.
- Bursa Efek Indonesia. 2014-2018. *Laporan Keuangan dan Tahunan*. <https://www.idx.co.id/>.
- Fahmi, Irham. (2014). *Analisis Kinerja Keuangan*. Bandung: ALFABETA, cv.
- Fakultas Ekonomi UTP. (2014). *Pedoman Penulisan Skripsi dan Laporan Akhir*. Palembang: Fakultas Ekonomi Universitas Tridianti Palembang.
- Harahap, Sofyan Syafri. (2015). *Analisis Kritis Atas Laporan Keuangan*. Jakarta: PT. RajaGrafindo Persada.
- Harmono. (2017). *Manajemen Keuangan Berbasis Balanced Scorecard*. Jakarta: PT. Bumi Aksara.
- Hidayat, Anwar. (2017). “Penjelasan Teknik Sampling Dalam Penelitian”, <https://www.statistikian.com/2017/06/teknik-sampling-dalam-penelitian.html>, diakses pada 28 Januari 2020 pukul 9:30.
- Informasi, Kanal. (2016). “Pengertian data kuantitatif dan data kualitatif”, <https://www.kanalinfo.web.id/pengertian-data-kuantitatif-dan-data-kualitatif>, diakses pada 26 Januari 2020 pukul 12:08.
- Jumingan. (2014). *Analisis Laporan Keuangan*. Jakarta: PT. Bumi Aksara.
- Kasmir. (2016). *Analisis Laporan Keuangan*. Jakarta: PT. RajaGrafindo Persada.
- Riadi, Muchlisin. (2016). “Pengertian, Pengukuran dan Penilaian Kinerja Keuangan”, <https://www.kajianpustaka.com/2016/09/pengertian-pengukuran-dan-penilaian-kinerja-keuangan.html>, diakses pada 21 Desember 2019 pukul 08.45.
- Subramanyam, K. R. (2018). *Analisis Laporan Keuangan*. Jakarta: Selemba Empat.
- Sugiyono. (2014). *Metode Penelitian Kuantitatif, Kualitatif, dan Kombinasi (Mixed Methods)*. Bandung: ALFABETA, cv.
- Sugiyono. (2015). *Metode Penelitian Manajemen*. Bandung: ALFABETA, cv.



Umar, Husein. (2011). *Metode Penelitian Untuk Skripsi dan Tesis Bisnis*. Jakarta: PT. RajaGrafindo Persada.

Van Horne, James C. dan Wachowicz, Jr., John M. (2013). *Prinsip-prinsip Manajemen Keuangan*. Jakarta: Salemba Empat.