

**ANALISIS KINERJA KEUANGAN DITINJAU DARI RASIO
LIKUIDITAS, RENTABILITAS, DAN SOLVABILITAS PADA
PERUSAHAAN SUB SEKTOR MAKANAN & MINUMAN YANG
TERDAFTAR DI BURSA EFEK INDONESIA**

SKRIPSI

**Untuk Memenuhi Sebagian Dari Syarat-Syarat
Guna Mencapai Gelar Sarjana Ekonomi**



Diajukan Oleh :

IKE WAYUNI

NIM. 17.01.12.05.06

**FAKULTAS EKONOMI
UNIVERSITAS TRIDINANTI
PALEMBANG
2021**

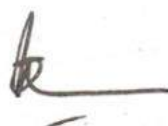
UNIVERSITAS TRIDINANTI
FAKULTAS EKONOMI
PALEMBANG

LEMBAR PERSETUJUAN SKRIPSI


NAMA : IKE WAYUNI
Nomor Pokok / NIM : 1701129506
Jurusan / Program Studi : Akuntansi
Jenjang Pendidikan : Strata I
Mata Kuliah Pokok : Akuntansi Keuangan
Judul Skripsi : ANALISIS KINERJA KEUANGAN DITINJAU
DARI RASIO LIKUIDITAS, RENTABILITAS
DAN SOLVABILITAS PADA PERUSAHAAN
SUB SEKTOR MAKANAN & MINUMAN YANG
TERDAFTAR DI BURSA EFEK INDONESIA

Pembimbing Skripsi

Tanggal 21/10/21 Pembimbing I:


Ernawati, SE, MM, Ak. CA
NIDN : 0227095902

Tanggal 21/10/21 Pembimbing II:


Amanda Oktariyani, SE, M.Si, Ak
NIDN : 0223128902




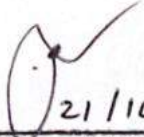
Mengetahui :

Dekan Fakultas Ekonomi

Ketua Program Studi




Tanggal : 21/10/21
Dr. Msy. Mikial, S.E, M.Si, Ak. CA, CSRS
NIDN : 0205026401


Tanggal : 21/10/21
Meti Zuliyana, S.E, M.Si, Ak, CA
NIDN : 0205056701


UNIVERSITAS TRIDINANTI
FAKULTAS EKONOMI
PALEMBANG

LEMBAR PENGESAHAN SKRIPSI


NAMA : IKE WAYUNI
Nomor Pokok / NIM : 1701120506
Jurusan / Program Studi : Akuntansi
Jenjang Pendidikan : Strata I
Mata Kuliah Pokok : Akuntansi Keuangan
Judul Skripsi : ANALISIS KINERJA KEUANGAN DITINJAU
DARI RASIO LIKUIDITAS, RENTABILITAS
DAN SOLVABILITAS PADA PERUSAHAAN
SUB SEKTOR MAKANAN & MINUMAN YANG
TERDAFTAR DI BURSA EFEK INDONESIA

Penguji Skripsi :

Tanggal 21/10/21 Ketua Penguji :


Ernawati, S.E, MM, Ak. CA
NIDN : 0227095902

Tanggal 21/10/21 Penguji I :


Amanda Oktariyani, S.E, M.Si, Ak
NIDN : 0223128902

Tanggal 21/10/21 Penguji II :


Rusmida Jun Hutabarat, S.E, M.Si
NIDN : 0230066801


166/PS/DFE/21


Mengesahkan :

Dekan Fakultas Ekonomi

Ketua Program Studi




Tanggal : 21/10/21
Dr. Msy. Mikial, S.E, M.Si, Ak. CA, CSRS
NIDN : 0205026401


Tanggal : 21/10/21
Meti Zuliyana, S.E, M.Si, Ak, CA
NIDN : 0205056701

PERNYATAAN BEBAS PLAGIAT

Saya yang bertanda tangan di bawah ini :

Nama : Ike Wayuni
Nomor Pokok : 1701120506
Fakultas : Ekonomi
Jurusan : Akuntansi
Judul Skripsi : Analisis Kinerja Keuangan Ditinjau Dari Rasio
Likuiditas, Rentabilitas, Dan Solvabilitas Pada
Perusahaan Sub Sektor Makanan & Minuman
Yang Terdaftar Di Bursa Efek Indonesia

Menyatakan bahwa skripsi ini telah ditulis dengan sesungguhnya dan tidak ada bagian yang merupakan penjiplakan orang lain.

Apabila di kemudian hari terbukti bahwa pernyataan ini tidak benar. Maka saya sanggup menerima sanksi berupa pembatalan skripsi dengan segala konsekuensinya.

Palembang, 20 September 2021


5196AJX445952214
Ike Wayuni

MOTTO DAN PERSEMBAHAN

MOTTO :

Hanya ada dua pilihan untuk memenangkan kehidupan :

“Keberanian dan Keikhlasan”

Jika tidak berani, ikhlaslah menerimanya. Jika tidak ikhlas, beranilah mengubahnya.

“Ada kalanya kita harus sadar”

- Hanya karena perjalananmu lebih lama ketimbang yang lainnya, tidak berarti kau gagal.
- Hanya karena jalanmu tak semulus mereka yang sudah sampai duluan tidak berarti kau tidak akan sampai.
- Hanya karena kau masih mencari-cari, tidak berarti kau tidak akan berhasil

(Penulis)

KUPERSEMBAHKAN :

Atas Rahmat ALLAH SWT,

Skripsi ini kupersembahkan kepada :

- Surga ku, Ayahanda dan Ibunda tercinta
- Saudara-saudaraku tersayang
- Kekasihku
- Sahabat-sahabatku
- Teman-teman seperjuangan
- Seluruh dosen universitas tridinanti yang terhormat

KATA PENGANTAR

Puji dan syukur penulis panjatkan kepada ALLAH SWT dan juga sholawat dan salam selalu tercurahkan kepada junjungan Nabi besar Muhammad SAW, karena berkat limpahan rahmat dan hidayah serta karuniaNya lah penulis dapat menyelesaikan skripsi ini dengan judul **“ANALISIS KINERJA KEUANGAN DITINJAU DARI RASIO LIKUIDITAS, RENTABILITAS DAN SOLVABILITAS PADA PERUSAHAAN SUB SEKTOR MAKANAN & MINUMAN YANG TERDAFTAR DI BURSA EFEK INDONESIA”**. Skripsi ini disusun untuk memenuhi salah satu syarat untuk memperoleh Gelar Sarjana Ekonomi Program Studi Akuntansi di Universitas Tridianti Palembang.

Penulis menyadari dalam penulisan skripsi ini tidak terlepas dari berbagai pihak, maka dalam kesempatan ini dengan segala kerendahan hati ini izinkan penulis menyampaikan ucapan rasa terima kasih yang sebesar- besarnya kepada :

1. Ibu Dr. Ir. Hj. Nyimas Manisah, M.P selaku Rektor Universitas Tridianti Palembang.
2. Ibu Dr. Msy. Mikial, S.E, M.Si, Ak.CA, CSRS selaku Dekan Fakultas Ekonomi Universitas Tridianti Palembang.
3. Ibu Meti Zuliyana, S.E, M.Si, Ak.CA selaku Ketua Program Studi Akuntansi Universitas Tridianti Palembang.
4. Ibu Ernawati, S.E, M.M, Ak.CA selaku Dosen Pembimbing I.
5. Ibu Amanda Oktariyani, S.E, M.Si, Ak selaku Dosen Pembimbing II.
6. Bapak Yancik Syafitri, S.E, M.Si selaku Dosen Pembimbing Akademik.
7. Bapak / Ibu Dosen Universitas Tridianti Palembang yang telah membimbing dan mendidik penulis selama masa perkuliahan.
8. Seluruh Staff Administrasi Universitas Tridianti Palembang.
9. Yang Tercinta Kedua orang tuaku yang selalu memberikan perhatian, cinta, kasih sayang, bimbingan, nasihat, dukungan serta do'a yang tiada hentinya.
10. Untuk kekasihku, terimakasih sayang selalu memberi semangat dan dukungan selama kuliah.

11. Sahabat-sahabatku Seri, Ika, Winda, Isra. yang telah memberi saran, semangat dan menjadi penghibur dalam mengerjakan skripsi.
12. Almamater, rekan-rekan Mahasiswa/i Akuntansi (kelas regular pagi, sore dan malam) angkatan 2017 yang telah bersama-sama berjuang di bangku kuliah.
13. Semua pihak yang telah berpartisipasi dalam penyelesaian skripsi ini semoga amal baik bapak dan ibu serta rekan-rekan mendapat balasan dari allah swt.

Penulis menyadari masih begitu banyak kekurangan dalam penulisan skripsi ini dikarenakan pengalaman dan pengetahuan yang dimiliki masih terbatas. Oleh karena itu, penulis mengharapkan segala bentuk saran serta masukan bahkan kritik yang membangun dari berbagai pihak.

Akhir kata penulis berharap semoga skripsi ini dapat bermanfaat khususnya bagi penulis sendiri dan umumnya bagi pihak yang menggunakannya.

Palembang, 20 September 2021

Penulis

Ike Wayuni

DAFTAR ISI

	Halaman
HALAMAN JUDUL.....	i
HALAMAN PERSETUJUAN.....	ii
HALAMAN PENGESAHAN.....	iii
PERNYATAAN BEBAS PLAGIAT.....	iv
HALAMAN MOTTO DAN PERSEMBAHAN.....	v
KATA PENGANTAR.....	vi
DAFTAR ISI.....	viii
DAFTAR TABEL.....	x
DAFTAR GAMBAR.....	xi
ABSTRAK.....	xii
RIWAYAT HIDUP.....	xiii
BAB I PENDAHULUAN	
1.1. Latar Belakang.....	1
1.2. Perumusan Masalah.....	5
1.3. Tujuan Penelitian.....	6
1.4. Manfaat Penelitian.....	6
BAB II TINJAUAN PUSTAKA	
2.1. Kajian Teoritis.....	7
2.1.1. Definisi Kinerja Keuangan.....	7
2.1.1.1. Tahap-Tahap Dalam Menganalisis Kinerja Keuangan.....	7
2.1.1.2. Komponen Pengukuran Kinerja.....	8
2.1.1.3. Hubungan Rasio Keuangan Dengan Kinerja Keuangan.....	9
2.1.2. Laporan Keuangan.....	9
2.1.2.1. Tujuan Laporan Keuangan.....	10
2.1.2.2. Keterbatasan Laporan Keuangan	11
2.1.3. Analisis Laporan Keuangan.....	11
2.1.3.1. Tujuan Dan Manfaat Analisis Laporan Keuangan	13
2.1.3.2. Bentuk-Bentuk Dan Teknik Analisis	13
2.1.4. Analisis Rasio Keuangan.....	15
2.1.4.1. Manfaat Analisis Rasio Keuangan.....	15
2.2. Penelitian Lain Yang Relevan.....	21
2.3. Kerangka Berfikir.....	24

BAB III METODE PENELITIAN

3.1. Tempat Dan Waktu Penelitian.....	26
3.1.1. Tempat Penelitian.....	26
3.1.2. Waktu Penelitian.....	26
3.2. Sumber Dan Teknik Pengumpulan Data.....	26
3.2.1. Sumber Data.....	26
3.2.2. Teknik Pengumpulan Data.....	27
3.3. Populasi, Sampel Dan Sampling.....	28
3.3.1. Populasi.....	28
3.3.2. Sampel.....	29
3.3.3. Sampling.....	30
3.4. Rancangan Penelitian.....	30
3.5. Variabel Dan Definisi Operasional.....	31
3.6. Instrument Penelitian.....	32
3.7. Teknik Analisis Data.....	32

BAB IV HASIL PENELITIAN DAN PEMBAHASAN

4.1. Hasil Penelitian.....	34
4.1.1. Sejarah Bursa Efek Indonesia.....	34
4.1.2. Bursa Efek Indonesia (Saat Ini).....	35
4.1.3. Sejarah Dan Profil Perusahaan Sampel.....	35
4.2. Pembahasan Dan Interpretasi.....	39
4.2.1. Rasio Likuiditas.....	39
4.2.2. Rasio Solvabilitas.....	42
4.2.3. Rasio Rentabilitas.....	44
4.2.4. Kinerja Keuangan Perusahaan.....	47

BAB V KESIMPULAN DAN SARAN

5.1. Kesimpulan.....	59
5.2. Saran.....	60

DAFTAR PUSTAKA

LAMPIRAN

DAFTAR TABEL

Tabel	Halaman
2.1. Penelitian Terdahulu.....	23
3.1. Daftar Perusahaan Manufaktur Sub Sektor Makanan & Minuman Tahun 2017-2019.....	29
3.2. Sampel Penelitian.....	30
3.3. Variabel Dan Definisi Operasional.....	31
4.1. <i>Current Ratio</i>	41
4.2. <i>Debt To Asset Ratio</i>	44
4.3. <i>Net Profit Margin</i>	46
4.4. Kinerja Keuangan Perusahaan.....	47

DAFTAR GAMBAR

Gambar	Halaman
1.1. Perkembangan Indeks Produksi Bulanan Industri Makanan Dan Dan Minuman Tahun 2017-2019.....	4
2.1. Skema Kerangka Berfikir.....	25

ABSTRAK

IKE WAYUNI. Analisis Kinerja Keuangan Ditinjau Dari Rasio Likuiditas, Rentabilitas Dan Solvabilitas Pada Perusahaan Sub Sektor Makanan & Minuman Yang Terdaftar Di Bursa Efek Indonesia. (dibawah bimbingan Ibu Ernawati, S.E, M.M, Ak. CA dan Ibu Amanda Oktariyani, S.E, M.Si, Ak)

Pada dasarnya, skripsi ini membahas bagaimana kinerja keuangan perusahaan sub sektor makanan dan minuman yang terdaftar di Bursa Efek Indonesia jika diukur dengan menggunakan rasio likuiditas, rasio rentabilitas dan rasio solvabilitas.

Penelitian ini termasuk kategori penelitian sekunder, yang diperlukan dalam penelitian ini adalah sejarah singkat perusahaan dan laporan keuangan berupa neraca dan laba rugi pada tahun 2017-2019. Teknik pengumpulan data yang digunakan dalam penelitian ini adalah Dokumentasi yang berhubungan dengan indikator yang digunakan. Jenis penelitian yang digunakan dalam penelitian ini adalah analisis data kuantitatif.

Hasil penelitian dapat disimpulkan bahwa jika ditinjau dari rasio Likuiditas PT. Ultrajaya Milk Industry & Trading Company Tbk adalah yang lebih baik. Jika ditinjau dari rasio Solvabilitas PT. Ultrajaya Milk Industry & Trading Company Tbk adalah yang lebih baik dan Jika ditinjau dari rasio Rentabilitas PT. Multi Bintang Indonesia Tbk adalah yang lebih baik dalam menghasilkan laba.

Kata Kunci : Kinerja Keuangan.

RIWAYAT HIDUP

IKE WAYUNI, dilahirkan di Palembang pada tanggal 27 oktober 1997, merupakan anak pertama dari dua bersaudara dari pasangan Bapak Mulyanto dan Ibu Yunarti. Penulis berkebangsaan Indonesia dan beragama islam.

Adapun riwayat pendidikan penulis, yaitu sekolah dasar diselesaikan pada tahun 2009 di SD Negeri 198 Palembang. Sekolah menengah pertama di selesaikan pada tahun 2012 di SMP Negeri 29 Palembang dan selanjutnya menyelesaikan sekolah menengah atas pada tahun 2015 di SMK Negeri 1 Palembang. Pada tahun 2017 melanjutkan pendidikan ke Program Studi Strata I Jurusan Akuntansi di Fakultas Ekonomi Universitas Tridinanti Palembang.

BAB I

PENDAHULUAN

1.1 Latar Belakang

Di era globalisasi saat ini perkembangan dunia industri manufaktur terus mengalami perkembangan setiap tahunnya, hal ini menyebabkan persaingan dunia usaha terutama di sektor perekonomian semakin meningkat, maka dari itu setiap negara dituntut untuk semakin maju dan berkembang supaya kesejahteraan penduduknya merata. Semakin berkembangnya dunia usaha, maka persaingan antara satu perusahaan dengan perusahaan lain semakin meningkat dan semakin ketat. Untuk dapat bersaing dengan perusahaan lainnya, perusahaan harus dapat mengelola seluruh aktiva yang dimiliki dan kewajiban-kewajibannya semaksimal mungkin sehingga kegiatan operasional perusahaan dapat berjalan dengan baik sesuai *planning* awal perusahaan didirikan. Untuk menjaga kelangsungan hidup perusahaan supaya selalu *Exist* dalam dunia usaha diperlukan penanganan, pengelolaan, serta peningkatan kinerja sumber daya yang dimiliki perusahaan secara efektif dan efisien terutama dalam bidang pengelolaan keuangannya (Mukhayaroh, 2017).

Menurut Makatita (2016) Seluruh kegiatan perusahaan berdasarkan sudut pandang keuangan dibagi kedalam dua bentuk kegiatan yang utama yaitu kegiatan perusahaan yang menggunakan dana (*allocation funds*) dan kegiatan perusahaan yang mencari atau menghasilkan dana (*raising funds*) kedua kegiatan perusahaan ini sering disebut fungsi keuangan. ketika perusahaan begitu bersemangat melakukan kegiatan yang menggunakan dana (*allocation funds*) namun terhambat dalam mencari atau menghasilkan dana (*raising funds*) maka perusahaan dikatakan mengalami kesulitan keuangan (*financial distress*). Kesulitan keuangan (*financial distress*) yang berkelanjutan mengakibatkan timbulnya berbagai permasalahan dalam perusahaan. Oleh karena itu diharapkan para manajer mempunyai pemahaman yang baik tentang kinerja keuangan yang baik. Selain itu

diharapkan juga para manajer memiliki pengetahuan tentang teknik analisis kinerja keuangan yang baik sehingga dapat mengatasi permasalahan keuangan perusahaan.

Untuk mengukur kondisi keuangan perusahaan biasanya perusahaan melakukan analisis laporan keuangan. Laporan keuangan akan menentukan langkah apa yang dilakukan perusahaan sekarang dan ke depan, dengan melihat berbagai persoalan yang ada, baik kelemahan maupun kekuatan yang dimilikinya (Kasmir, 2010).

Pada mulanya laporan keuangan bagi suatu perusahaan hanyalah sebagai alat penguji dari pekerjaan bagian pembukuan. Selanjutnya, laporan keuangan tidak hanya sebagai alat penguji saja, tetapi juga sebagai dasar untuk dapat menentukan atau menilai posisi keuangan perusahaan yang bersangkutan dengan melakukan analisis. Melalui hasil analisis tersebut, dapat diketahui penggunaan sumber-sumber ekonomi yang harus dipenuhi dan modal yang dimiliki oleh perusahaan, serta hasil-hasil yang telah dicapai perusahaan tersebut. Laporan keuangan tersebut digunakan untuk membantu para pemakai laporan keuangan dalam menilai kinerja perusahaan sehingga dapat mengambil keputusan yang tepat.

Kinerja keuangan suatu perusahaan dapat diukur dan dilihat melalui laporan keuangan dengan cara menganalisis laporan keuangan. Menurut Kindangen (2016) Kinerja keuangan merupakan gambaran dari pencapaian keberhasilan kondisi keuangan perusahaan pada periode tertentu yang dapat membantu para investor untuk mengambil suatu keputusan dalam berinvestasi pada suatu perusahaan.

Kinerja keuangan suatu perusahaan dapat dinilai dengan beberapa analisis yaitu, analisis rasio likuiditas, rasio solvabilitas dan rasio rentabilitas. Rasio likuiditas yaitu rasio yang menunjukkan kemampuan perusahaan untuk memenuhi kewajiban jangka pendek. Rasio solvabilitas digunakan untuk mengukur sejauh mana aktiva perusahaan dibiayai oleh hutang. Sedangkan rasio rentabilitas mengukur seberapa besar kemampuan perusahaan dalam memperoleh laba.

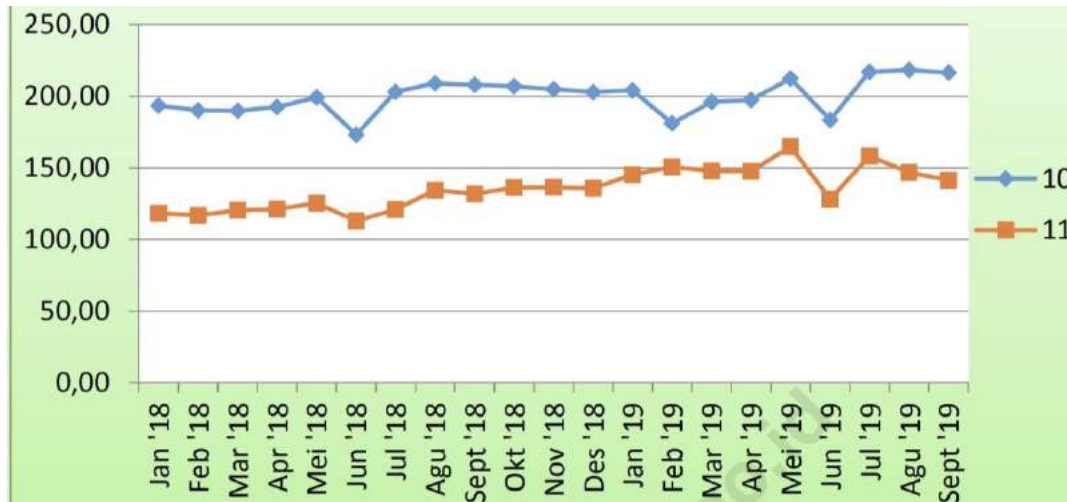
Menurut Paleni (2015) Hasil dari analisis kinerja keuangan tersebut kemudian tidak hanya dimanfaatkan atau digunakan oleh para pimpinan perusahaan akan tetapi juga bisa digunakan dan dimanfaatkan bagi pihak-pihak lain yang memiliki kepentingan pada perusahaan.

Sehubungan dengan penilaian kinerja keuangan perusahaan, perusahaan manufaktur sub sektor makanan dan minuman yang terdaftar di Bursa Efek Indonesia menarik bagi penulis untuk diteliti. Dipilihnya perusahaan manufaktur sub sektor makanan dan minuman dikarenakan perusahaan tersebut memiliki persaingan bisnis yang kuat. Selain itu perusahaan manufaktur tersebut merupakan bagian dari kebutuhan pokok yang memiliki perubahan yang sangat cepat seiring dengan perkembangan jaman dan kemajuan teknologi serta selera masyarakat yang berubah-ubah.

Dari data yang dilansir Badan Pusat Statistik (BPS) pertumbuhan industri manufaktur besar dan sedang Triwulan I tahun 2019 naik sebesar 0,39 persen, Triwulan II tahun 2019 turun sebesar 1,91 persen dan Triwulan III tahun 2019 naik sebesar 5,13 persen.

Gambar 1.1

Perkembangan Indeks Produksi Bulanan Industri Makanan dan Industri Minuman Tahun 2018-2019



Sumber: BPS Perkembangan Indeks Produksi Industri Manufaktur 2017-2019

Pada gambar 1.1 terlihat bahwa indeks produksi industri makanan atau *Manufacture Of Food Products* (KBLI 10) dari Januari 2018 sampai September 2019 mencapai indeks produksi tertinggi pada Agustus 2019. Dapat dilihat pada periode tersebut indeks produksi tertinggi terjadi pada Agustus 2019 yaitu sebesar 218,41. Indeks tersebut naik sebesar 0,58 persen dari Juli 2019.

Industri Minuman atau *Manufacture Of Beverages* (KBLI 11) dari Januari 2018 sampai September 2019 mencapai indeks produksi tertinggi pada Mei 2019. Besarnya indeks produksi KBLI 11 untuk bulan dan tahun tersebut adalah sebesar 164,77. Indeks tersebut naik 31,31 persen dari bulan yang sama pada tahun sebelumnya. Indeks produksi KBLI 11 ini cenderung memperlihatkan tren yang meningkat sepanjang periode tahun 2018-2019.

Penelitian ini merujuk pada penelitian yang dilakukan oleh Lailatul Masruroh (2018) yang berjudul Analisis Kinerja Keuangan Pada Perusahaan

Pertambahan Menggunakan Metode *Economic Value Added* (EVA) dan *Market Value Added* (MVA) Periode 2012-2017. Dalam penelitiannya peneliti menggunakan metode EVA dan MVA. Hasil penelitian menunjukkan bahwa Kinerja Keuangan dengan metode EVA belum optimal karena tiap tahunnya hasil analisis dari metode EVA masih menunjukkan hasil kurang dari nol. Nilai EVA kurang dari nol berarti perusahaan tidak mampu menciptakan nilai tambah. EVA lebih dari nol berarti perusahaan mampu menciptakan nilai tambah. Sedangkan kinerja keuangan MVA selama periode penelitian 2012-2017 menunjukkan nilai positif yang berarti perusahaan mampu memberikan kesejahteraan bagi para pemegang saham.

Berdasarkan latar belakang yang telah dibahas, maka peneliti ingin melakukan penelitian tentang kinerja keuangan perusahaan. Akan tetapi, terdapat beberapa perbedaan dengan penelitian ini. Pertama, penelitian ini menggunakan obyek penelitian yang berbeda yaitu pada perusahaan manufaktur sub sektor makanan dan minuman. Kedua, penelitian ini menggunakan beberapa metode analisis yaitu rasio likuiditas, rasio solvabilitas dan rasio rentabilitas.

Atas dasar masalah tersebut maka peneliti akan melakukan penelitian yang berjudul **“Analisis Kinerja Keuangan Ditinjau Dari Rasio Likuiditas, Rentabilitas, Dan Solvabilitas Pada Perusahaan Sub Sektor Makanan & Minuman Yang Terdaftar Di Bursa Efek Indonesia”**.

1.2 Perumusan Masalah

Berdasarkan latar belakang masalah diatas, maka penulis merumuskan masalah penelitian yaitu bagaimana kinerja keuangan perusahaan sub sektor

makanan dan minuman yang terdaftar di Bursa Efek Indonesia dengan periode penelitian tahun 2017-2019.

1.3 Tujuan Penelitian

Berdasarkan latar belakang dan rumusan masalah diatas, maka tujuan yang ingin dicapai dalam penelitian ini adalah untuk mengetahui kinerja keuangan pada perusahaan sub sektor makanan dan minuman yang terdaftar di Bursa Efek Indonesia dengan periode penelitian tahun 2017-2019.

1.4 Manfaat Penelitian

1. Manfaat Teoritis

Hasil penelitian ini secara teoritis dapat menambah pengetahuan mengenai kinerja keuangan yang diukur dengan menggunakan rasio keuangan yang memberikan gambaran kemampuan perusahaan dalam menghasilkan laba.

2. Manfaat Praktis

Hasil penelitian ini secara praktis diharapkan dapat menyumbang pemikiran pemecahan masalah untuk dijadikan sebagai bahan dalam proses pengambilan keputusan di masa yang akan datang.

3. Kebijakan

Mendorong perusahaan-perusahaan untuk meyajikan laporan keuangan secara aktif dan akurat sebagai penunjang pembangunan berkelanjutan yang dipercaya dapat meningkatkan kinerja keuangan perusahaan.

DAFTAR PUSTAKA

- Chanifah, Siti dan Agung Budi. 2017. *Analisis Rasio Keuangan Terhadap Kinerja Keuangan*. Journal Dynamic Management Vol 3 No 2.
- Dewi, Meutia. 2017. *Penggunaan Analisis Rasio Likuiditas dan Solvabilitas untuk Mengukur Kinerja Keuangan di PT. Aneka Tambang Tbk*. Jurnal Penelitian Ekonomi Akuntansi Vol 1 No 2.
- Diana, Shinta Rahma. 2018. *Analisis Laporan Keuangan dan Aplikasinya*. Jakarta: In Media.
- Evi Lithfiah, Irwansyah, dan Yunita Fitria. 2019. *Analisis Rasio Keuangan*. Journal Akuntabel 16(2), 189-196.
- Fahmi, Irham. 2018. *Manajemen Kinerja, Teori dan Aplikasi*. Bandung: Alfabeta.
- Heri. 2012. *Analisis Laporan Keuangan*. Jakarta: Bumi Aksara.
- Masruroh, Lailatul. 2018. *Analisis Kinerja Keuangan Perusahaan Pertambangan Menggunakan Metode Economic Value Added (EVA) dan Market Value Added (MVA) Periode 2012-2017*. Skripsi. Universitas Negeri Yogyakarta.
- Ikatan Akuntan Indonesia. 2007. *Standar Akuntansi Keuangan*. Jakarta: Salemba Empat.
- Kasmir. 2015. *Analisis Laporan Keuangan*. Jakarta: Raja Grafindo Persada.
- Kasmir. 2010. *Pengantar Manajemen Keuangan*. Jakarta: Kencana Prenada Media Group.
- Kindangen, Claudia Friska. 2016. *Analisis Perbandingan Kinerja Keuangan Pada Perusahaan Telekomunikasi yang Terdaftar di Bursa Efek Indonesia*. Jurnal Berkala Ilmiah Efisiensi Vol 16 No 03.
- Makatita, Reyner F. 2016. *Pentingnya Kinerja Keuangan dalam Mengatasi Kesulitan Keuangan Perusahaan*. Journal Of Management Vol 2 No 1.
- Marginingsih, Ratnawaty. 2017. *Penilaian Kinerja Perusahaan Dengan Menggunakan Analisa Rasio Keuangan pada Perusahaan Telekomunikasi di Indonesia*. Jurnal Cakrawala Vol XVII No 1.
- Mulyadi. 2001. *Analisis Manajemen Edisi 3*. Jakarta: Salemba Empat.

- Munawir. 2014. *Analisa Laporan Keuangan Edisi 4*. Yogyakarta: Liberty.
- Mukhayaroh. 2017. *Pengaruh Current Ratio (CR), Debt To Equity Ratio (DER) Terhadap Return On Assets (ROA) Pada Perusahaan Manufaktur Sektor Industri Barang Konsumsi di Bursa Efek Indonesia*. Skripsi. Universitas Muria Kudus.
- Paleni, Herman. 2015. *Analisis Kinerja Keuangan Pada PDAM Tirta Bukit Sulap Kota Lubuklinggau*. Jurnal Akuntanika Vol 2 No 1.
- Rizal, Muhammad. 2017. *Analisis Kinerja Keuangan PT.Garuda Indonesia Tbk Surabaya*. Jurnal Serambi Ekonomi dan Bisnis Vol 4 No 1.
- Sipahelut, Riana Christy. 2017. *Analisis Kinerja Keuangan Perusahaan (Studi Kasus Pada Perusahaan Sub Sektor Otomotif dan Komponen Yang Terdaftar Di BEI Periode 2014-2016)*. Jurnal EMBA Vol 5 No 3.
- Sugiyono. 2016. *Metode Penelitian Kuantitatif, Kualitatif dan R&D*. Bandung: Alfabeta.
- Sugiyono. 2015. *Metode Penelitian Kombinasi (Mix Methods)*. Bandung: Alfabeta.
- Syam, Ramliady Z. 2018. *Analisis kinerja Keuangan Pada Perusahaan manufaktur Yang Terdaftar Di Bursa Efek Indonesia*. Skripsi. Universitas Muhammadiyah Makassar.

www.idx.co.id

www.bps.go.id