

**SKRIPSI**

**Analisis Rasio Keuangan Terhadap Kinerja Perusahaan Pada PT.**

**Indofood Sukses Makmur Tbk**



**Diajukan Oleh :**

**M. FAJRI SEPTIAWAN  
NPM. 1701120089**

**FAKULTAS EKONOMI  
UNIVERSITAS TRIDINANTI  
PALEMBANG  
2021**


UNIVERSITAS TRIDINANTI  
FAKULTAS EKONOMI  
PALEMBANG

**HALAMAN PERSETUJUAN SKRIPSI**


Nama : M. FAJRI SEPTIAWAN  
Nomor Pokok/NPM : 1701120089  
Jurusan/Prog. Studi : Akuntansi  
Jenjang Pendidikan : Strata I  
Mata Kuliah : Akuntansi Manajemen  
Judul Skripsi : Analisis Rasio Keuangan Terhadap Kinerja  
Perusahaan Pada PT. Indofood Sukses Makmur  
Tbk

Pembimbing Skripsi

Tanggal 25-10-2021 Pembimbing I :

  
Meti Zuliyana, SE., M.Si., Ak., CA.  
NIDN 0205056701


Tanggal 25-10-2021 Pembimbing II :


  
Sahila, S.E., M.M.  
NIDN 0221076502

Mengetahui,

Dekan Fakultas Ekonomi

Ketua Program Studi

  
  
Dr. Msy. Mikial, SE., M.Si, Ak, CA, CSRS.  
NIDN 0205026401


  
Meti Zuliyana, SE., M.Si, Ak, CA  
NIDN 0205056701

## HALAMAN PENGESAHAN SKRIPSI


Nama : M. FAJRI SEPTIAWAN  
Nomor Pokok/NPM : 1701120089  
Jurusan/Prog. Studi : Ekonomi / Akuntansi  
Jenjang Pendidikan : Strata I  
Mata Kuliah Pokok : Akuntansi Manajemen  
Judul Skripsi : ANALISIS RASIO KEUANGAN TERHADAP  
KINERJA PERUSAHAAN PADA PT.  
INDOFOOD SUKSES MAKMUR Tbk

Penguji Skripsi :


Tanggal ~~25-10-2020~~ Ketua Penguji :

  
Meti Zuliyana, SE., M.Si, Ak, CA.  
NIDN 0205056701

Tanggal ~~25-10-2021~~ Penguji I :

  
Sabila, SE., M.M.  
NIDN 0221076502

Tanggal ~~25-10-2021~~ Penguji II :


  
Sugiharto, SE., M. SI. Ak. CA  
NIDN 0205096701


Mengetahui,

Dekan Fakultas Ekonomi

Ketua Program Studi



  
Dr. Msy. Mikial, SE., M.Si, Ak, CA, CSRS.  
NIDN 0205026401

  
Meti Zuliyana, SE., M.Si, Ak, CA  
NIDN 0205056701



## PERNYATAAN BEBAS PLAGIAT

Saya yang bertanda tangan dibawah ini :

Nama : M. Fajri Septiawan

NPM : 1701120089

Fakultas : Ekonomi

Program Studi : Akuntansi

Menyatakan bahwa skripsi ini telah ditulis dengan sungguh-sungguh, yang berjudul **“ANALISIS RASIO KEUANGAN TERHADAP KINERJA PERUSAHAAN PADA PT. INDOFOOD SUKSES MAKMUR TBK 2018-2020”** adalah benar-benar merupakan karya asli saya. Kecuali dalam kutipan yang disebutkan dalam sumbernya. Apabila terdapat adanya kesalahan, kekeliruan dengan pada skripsi ini, maka sepenuhnya tanggung jawab saya sebagai penulis.

Dengan demikian pernyataan ini saya buat yang sesungguhnya untuk dapat digunakan sebagai mana mestinya.

Palembang, 25 - 10 - September 2021

Penulis



M. Fajri Septiawan

## **HALAMAN MOTTO DAN PERSEMBAHAN**

### **MOTTO :**

**“We are humans. We make mistakes. We fail sometimes. But we are not a failure. Never give up. Don’t let your future self down. And never ever stop being a good friend to yourself”. ( Paletteism )**

**“Sometimes you have to let go of the picture of what you thought life would be like and learn to find the joy in the story you are actually living”. ( Rachel Marie Martin )**

**“Jangan menghabiskan hidup untuk memikirkan masa depan dan terjebak di masa lalu. Hidup bukan hanya tentang masa depan dan masa lalu, Ini juga tentang masa kini. Jadi hidup lah untuk hari ini.**

**( Penulis )**

### **KUPERSEMBAHKAN UNTUK :**

- ❖ Kedua Orang Tuaku Ayah dan Ibu tercinta**
- ❖ Saudara – Saudara ku yang tercinta**
- ❖ Dosen Jurusan Akuntansi**
- ❖ Teman-teman Seperjuangan Akuntansi**
- ❖ Almamater**

## KATA PENGANTAR

Dengan kehadiran Allah SWT Yang Maha Esa , telah melimpahkan Rahmat dan Karunia-Nya, sehingga penulis dapat menyelesaikan skripsi yang berjudul “Analisis Rasio Keuangan Terhadap Kinerja Perusahaan Pada PT. Indofood Sukses Makmur Tbk 2018-2020”

Skripsi ini disusun untuk memenuhi salah satu syarat guna memperoleh gelar Sarjana Ekonomi pada program studi Akuntansi, Fakultas Ekonomi Universitas Tridianti Palembang. Penulis menyadari bahwa keberhasilan dalam menyelesaikan skripsi ini memperoleh bantuan dari berbagai pihak. Oleh karena itu, dengan ketulusan hati penulis mengucapkan terimakasih kepada :

1. Kepada kedua orang tua serta keluarga saya yang telah memberikan doa dan dukungan selama proses pembuatan pada skripsi ini.
2. Yth. Ibu Dr. Ir. Hj. Nyimas Manisah, MP. Selaku Rektor Universitas Tridianti Palembang
3. Yth. Ibu Dr. Msy. Mikial, SE., M.Si.,Ak, CA, CSRS. Selaku Dekan Fakultas Ekonomi Universitas Tridianti Palembang.
4. Yth. Ibu Meti Zuliyana, SE., M.Si, Ak, CA. Selaku Ketua Program Studi Akuntansi, serta Selaku Pembimbing Skripsi I penuh dengan keikhlasan untuk membimbing dan mengarahkan dalam penyusunan skripsi ini.
5. Yth. Ibu Sahila, S.E.,M.M. Selaku Pembimbing Skripsi II penuh dengan keikhlasan untuk membimbing dan mengarahkan dalam penyusunan skripsi ini.

6. Yth. Ibu Amanda Oktariyani, S.E., M.Si., Ak. Selaku Dosen Pembimbing Akademik yang telah membimbing selama proses belajar di Fakultas Ekonomi Universitas Tridinanti Palembang.
7. PT. Bursa Efek Indonesia yang telah memberikan akses terbuka kepada penulis untuk melakukan penelitian ini.
8. Teman seperjuangan Lord Yuda, Aldo Bakar, Edwin (Herman), Agong Ncot, Juju Anying, Ayam, Edo bantal, Konco, Heru Jelek , Danzo, Bang Wil, Alan Men, Kak Ari , Dongkrak, Nando Niga, Madi Nago, Duo Samudera (Kakek & Dio), Artak, Winda Cowboy, Tivan Men, Sepco, Bili, Irfan, Dimas, Rima Mo, Sela mo, Mel, Putri, Cek Eka, Feni, Nisa Kicik, Elva, Bot, dan semua pihak yang telah membantu memberikan dukungan.

Penulis menyadari bahwa skripsi ini masih terdapat banyak kesalahan dan kekurangan, oleh karena itu penulis merendahkan hati kiranya setiap pembaca skripsi ini untuk memberikan kritik dan saran yang membangun demi sempurnanya skripsi ini. Akhir kata penulis berharap laporan skripsi ini dapat berguna dan bermanfaat bagi semua mahasiswa/i khususnya untuk semua mahasiswa/i Jurusan Akuntansi Fakultas Ekonomi Universitas Tridinanti Palembang.

Palembang, 2021

M. Fajri Septiawan

## DAFTAR ISI

	Halaman
HALAMAN JUDUL.....	i
HALAMAN PERSETUJUAN SKRIPSI.....	ii
HALAMAN PENGESAHAN SKRIPSI.....	iii
PERNYATAAN BEBAS PLAGIAT.....	iv
HALAMAN MOTTO DAN PERSEMBAHAN.....	v
KATA PENGANTAR .....	vi
DAFTAR ISI.....	viii
DAFTAR TABEL.....	xi
DAFTAR GAMBAR .....	xii
ABSTRAK.....	xiii
RIWAYAT HIDUP.....	xv
BAB I PENDAHULUAN.....	1
1.1 Latar Belakang .....	1
1.2 Perumusan Masalah.....	4
1.3 Tujuan Penelitian.....	4
1.4 Manfaat Penelitian.....	4
BAB II TINJAUAN PUSTAKA .....	6
2.1 Kajian Teoritis .....	6
2.1.1 Laporan Keuangan .....	6
2.1.2 Pengetian Laporan Keuangan. ....	6
2.1.2.1 Jenis laporan keuangan .....	7
2.1.2.2 Tujuan laporan keuangan.....	7
2.1.2.3 Bentuk-bentuk dan Teknik Analisis Laporan Keuangan.....	8
2.1.3 Analisis Rasio Keuangan .....	10
2.1.3.1 Pengertian Rasio Keuangan .....	10
2.1.4 Jenis-jenis Rasio Keuangan.....	11
2.1.5 Kinerja Keuangan.....	15
2.1.5.1 Pengertian Kinerja Keuangan .....	15
2.1.5.2 Tahap-tahap Menganalisis Kinerja Keuangan.....	16
2.2 Penelitian Lain Yang Relevan .....	17
2.3 Kerangka Berpikir .....	20



BAB III	METODE PENELITIAN .....	22
3.1	Tempat dan Waktu Penelitian .....	22
3.1.1	Tempat Penelitian.....	22
3.1.2	Waktu Penelitian .....	22
3.2	Sumber data dan Teknik Pengumpulan Data .....	22
3.2.1	Sumber Data.....	22
3.2.2	Teknik Pengumpulan Data.....	23
3.3	Populasi, Sampel, dan Sampling .....	23
3.3.1	Populasi.....	23
3.3.2	Sampel.....	24
3.3.3	Sampling .....	24
3.4	Rancangan Penelitian .....	24
3.5	Variabel dan Definisi Operasional .....	25
3.5.1	Variabel .....	25
3.5.2	Definisi .....	25
3.6	Instrumen Penelitian.....	26
3.7	Teknik Analisis Data .....	26
BAB IV	HASIL PENELITIAN DAN PEMBAHASAN .....	27
4.1	Hasil Penelitian.....	27
4.1.1	Sejarah Singkat Perusahaan .....	27
4.1.2	Visi dan Misi PT. Indofood Sukses Makmur Tbk. ....	28
4.1.2.1	Visi.....	29
4.1.2.2	Misi .....	29
4.1.3	Struktur Organisasi dan Tanggung Jawab Perusahaan .....	29
4.1.3.1	Struktur Organisasi .....	29
4.1.3.2	Uraian Jabatan.....	30
4.1.4	Laporan Keuangan Perusahaan .....	33
4.1.5	Neraca .....	34
4.1.6	Laporan Laba Rugi.....	39
4.2	Pembahasan .....	41
4.2.1	Analisis Kinerja Keuangan Perusahaan .....	41
4.2.1.1	Rasio Likuiditas .....	41
4.2.1.2	Rasio Solvabilitas .....	44
4.2.1.3	Rasio Profitabilitas.....	47

BAB V	KESIMPULAN DAN SARAN .....	52
5.1	Kesimpulan.....	52
5.2	Saran.....	53
DAFTAR PUSTAKA	.....	55

## DAFTAR TABEL

	Halaman
Tabel 1.1 Perhitungan Rasio-rasio Keuangan.....	3
Tabel 2.1 Standar Rasio Likuiditas .....	12
Tabel 2.2 Standar Rasio Solvabilitas .....	14
Tabel 2.3 Standar Rasio Profitabilitas.....	15
Tabel 2.4 Penelitian Yang Relevan.....	19
Tabel 3.1 Variabel Dan Definisi Operasional .....	26
Tabel 3.2 Jadwal Kerja.....	31

## DAFTAR GAMBAR

	Halaman
Gambar 2.1 Kerangka Berpikir .....	20

## ABSTRAK

**M. FAJRI SEPTIAWAN, ANALISIS RASIO KEUANGAN TERHADAP KINERJA PERUSAHAAN PADA PT. INDOFOOD SUKSES MAKMUR. (Dibawah bimbingan Ibu Meti Zuliyana, SE., M.Si.,AK.,CA. dan Ibu Sahila, S.E.,M.M.)**

Skripsi ini pada dasarnya membahas tentang analisis rasio keuangan perusahaan guna menghasilkan informasi-informasi yang dapat diandalkan oleh pihak keuangan terutama dalam hal laporan keuangan. Adapun objek penelitian dalam skripsi ini adalah PT. Indofood Sukses Makmur yang beralamat di Jalan HBR Motik Km. 8, Karya baru Palembang 30961 . Penelitian ini berlangsung kurang lebih 6 bulan, mulai dari bulan Mei sampai dengan bulan Oktober 2019.

Tujuan yang ingin dicapai dalam penelitian untuk mengetahui optimal atau belum optimal rasio likuiditas, solvabilitas, dan profitabilitas melalui standar tertentu yang bermanfaat bagi perusahaan untuk mempertimbangkan keputusan yang akan di ambil. Teknik pengumpulan data dilakukan dengan cara dokumentasi dengan menghimpun data berupa laporan keuangan yang terdiri dari neraca dan laba rugi serta data-data lain yang mendukung penelitian dari PT. Indofood Sukses Makmur. Teknik pengumpulan data dilakukan dengan cara menghitung rasio keuangan secara manual yang terdiri dari rasio likuiditas (*current ratio dan cash ratio*), rasio solvabilitas (*debt to assets ratio dan debt to eguty ratio*), dan rasio profitabilitas (*gross profit margin dan net profit margin*) berdasarkan laporan keuangan pada periode 2016-2018, dari masing-masing perhitungan rasio keuangan tersebut teknik analisa selanjutnya adalah membandingkan dari rata-rata internal dengan standar industri.

Hasil dari penelitian yang telah dilakukan menunjukkan kinerja keuangan dinilai dari rasio likuiditas menunjukkan kinerja yang cukup likuid. Sedangkan dari rasio solvabilitas menunjukkan perusahaan setiap tahunnya tidak stabil, sehingga disimpulkan bahwa *debt to equity ratio* kurang optimal dengan standar industri (*rule of thumb*). Dan rasio profitabilitas menunjukkan Gross profit margin dan Net profit margin mengalami fluktuasi yang menandakan kinerja operasional perusahaan kurang baik karena perusahaan tersebut rawan terhadap perubahan harga baik harga jual maupun harga pokok dan akan sangat berpengaruh.

Kata Kunci : Kinerja Keuangan, Likuiditas, Solvabilitas, Profitabilitas.

## ABSTRACT

**M. FAJRI SEPTIAWAN, *Financial ratio analysis for company performance on PT. Indofood Sukses Makmur Tbk ( Meti Zuliyana , SE. , M. Si., Ak., CA. And Sahila, S.E., M.M.)***

*This thesis basically discusses the analysis of the company's financial ratios in order to produce reliable information by financial parties, especially in terms of financial statements. The object of research in this thesis is PT. Indofood Sukses Makmur which is located at Jalan HBR Motik Km. 8, Palembang's new work 30961 . This research lasted approximately 6 months, starting from May to October 2019.*

*The aim of this research is to find out whether the optimal or not optimal ratio of liquidity, solvency, and profitability through certain standards that are useful for the company to consider the decisions that will be taken. Data collection techniques are carried out by means of documentation by collecting data in the form of financial statements consisting of balance sheets and profit and loss as well as other data that supports research from PT. Indofood Sukses Makmur. Data collection techniques are carried out by manually calculating financial ratios consisting of liquidity ratios (current ratio and cash ratio), solvency ratio (debt to assets ratio and debt to equity ratio), and profitability ratios (gross profit margin and net profit margin). based on the financial statements for the 2016-2018 period, from each of these financial ratio calculations the next analysis technique is to compare the internal average with industry standards*

*The results of the research that has been carried out show that the financial performance assessed from the liquidity ratio shows a fairly liquid performance. Meanwhile, the solvency ratio shows that the company is unstable every year, so it can be concluded that the debt to equity ratio is less than optimal with industry standards (rule of thumb). And the profitability ratio shows that the Gross profit margin and Net profit margin fluctuated which indicates that the company's operational performance is not good because the company is prone to price changes, both selling price and cost price and will be very influential.*

*Keywords: Financial Performance, Liquidity, Solvency, Profitability.*

## **RIWAYAT HIDUP**

**M. FAJRI SEPTIAWAN**, lahir di Palembang pada tanggal 22 September 1999 anak ke empat dari pasangan Bapak Syukri dan Ibu Ropiah. Beralamat di Jln. Srijaya Lr. Bersama Rt 23 Rw 07 Kelurahan Srijaya, Palembang.

Penulis menyelesaikan pendidikan sekolah dasar di SD Negeri 127 Palembang pada tahun 2011, Sekolah Menengah Pertama diselesaikan di SMP Negeri 19 Palembang pada tahun 2014, dan selanjutnya Sekolah Menengah Atas diselesaikan di SMA Negeri 11 Palembang pada tahun 2017. Pada tahun 2017 penulis melanjutkan Pendidikan di Universitas Tridinanti Palembang di Fakultas Ekonomi pada Program Studi Akuntansi.

Palembang, 2021

M. Fajri Septiawan

# **BAB I**

## **PENDAHULUAN**

### **1.1 Latar Belakang**

Dalam kemajuan dunia usaha di Indonesia ini telah mengalami perkembangan yang cukup pesat. Banyak perusahaan-perusahaan baru yang didirikan sehingga menyebabkan persaingan yang semakin ketat. Semua perusahaan baik yang bergerak dibidang jasa, dagang, maupun manufaktur perlu melakukan pencatatan akuntansi untuk mengetahui kondisi keuangan usahanya. Karena dari laporan keuangan yang dihasilkan akan dapat memperlihatkan situasi perusahaan yang sesungguhnya, apakah menjalani keuntungan ataupun sebaliknya.

Kinerja keuangan merupakan unsur yang utama sebagai tolak ukur suatu perusahaan, hal ini dapat terlihat dari laporan keuangannya. Salah satunya adalah analisis rasio laporan keuangan. Analisis rasio laporan keuangan dapat menyederhakan laporan keuangan perusahaan sehingga mudah dimengerti oleh pihak-pihak yang membutuhkannya.

Pengukuran kinerja keuangan merupakan suatu usaha formal untuk mengevaluasi efisiensi dan efektivitas perusahaan dalam menghasilkan laba dan posisi kas tertentu. Dengan pengukuran kinerja keuangan ini dapat dilihat prospek pertumbuhan dan perkembangan keuangan perusahaan dari mengandalkan sumber daya yang dimilikinya.

Perusahaan dikatakan berhasil apabila perusahaan telah mencapai suatu kinerja tertentu yang telah ditetapkan. (Hery, 2015:25)



Pada setiap perusahaan baik yang bergerak dalam segi perdagangan maupun jasa, pimpinan perusahaan membutuhkan laporan keuangan untuk mengetahui keadaan financial yang telah dicapai perusahaan dalam periode tertentu. Dengan demikian, perusahaan dapat mengetahui kekuatan dan kelemahan yang dimiliki perusahaan. Apabila ditemukan kekuatan, perusahaan dapat berusaha untuk mempertahankannya dan sebaliknya bila ditemukan kelemahan, perusahaan dapat berusaha untuk memperbaikinya.

Dalam mengukur kinerja keuangan dapat melihat melalui rasio-rasio keuangan menurut (Kasmir, 2016:104) Rasio keuangan merupakan kegiatan membandingkan angka-angka yang ada dalam laporan keuangan dengan cara membagi satu angka dengan angka lainnya.

PT. Indofood Sukses Makmur memproduksi suatu produk seperti terigu, indomie dan lain sebagainya, berdasarkan hal itu penulis tertarik untuk meneliti kondisi keuangan pada PT. Indofood Sukses Makmur, dengan menggunakan Rasio Likuiditas, Solvabilitas, dan Profitabilitas

Dibawah ini disajikan perbandingan Rasio Likuiditas, Solvabilitas, Profitabilitas pada PT. Indofood Sukses Makmur Tbk dari tahun 2018-2020 pada tabel 1.1 berikut:

**TABEL 1.1**  
**Hasil Rasio Keuangan**  
**PT. Indofood Sukses Makmur Tbk Tahun 2018-2020**

No.	Rasio Keuangan	Tahun			Standar Industri
		2018	2019	2020	
1.	Rasio Likuiditas				
	<i>Current ratio</i>	107%	127%	137%	200%
	<i>Cash ratio</i>	219%	304%	393%	100%
2.	Rasio Solvabilitas				
	<i>Debt to assets ratio</i>	48%	44%	51%	35%
	<i>Debt to equity ratio</i>	93%	77%	106%	90%
3.	Rasio Profitabilitas				
	<i>Gross profit margin</i>	28%	30%	33%	30%
	<i>Net profit margin</i>	7%	8%	11%	20%

Sumber: [www.idx.co.id](http://www.idx.co.id)

Berdasarkan fenomena di atas melalui analisis rasio likuiditas, solvabilitas dan profitabilitas pada PT. Indofood Sukses Makmur Tbk dari tahun 2018-2020, apakah melalui rasio tersebut dinyatakan baik atau tidak baik. Terlihat pada Rasio Solvabilitas *debt to equity ratio* pada PT. Indofood Sukses Makmur di tahun 2018 dan 2020 dikarenakan pada ratio tersebut melebihi tingkat standar industri yang telah ditetapkan sebesar 90%, sedangkan pada tahun 2018 sebesar 93% dan 106% pada

tahun 2020. Dapat dilihat dari total hutang pada tahun 2018 dan 2020 lebih besar dari total modal pada PT. Indofood Sukses Makmur yang dinyatakan kurang baik.

Berdasarkan uraian diatas dan mengingat pentingnya analisa rasio keuangan tersebut bagi pihak-pihak yang berkepentingan terhadap informasi keuangan perusahaan, maka penulis tertarik untuk menyusun laporan proposal dengan judul **“Analisis Rasio Keuangan Terhadap Kinerja Perusahaan Pada PT. Indofood Sukses Makmur Tbk”**.

## **1.2 Perumusan Masalah**

Berdasarkan latar belakang yang telah diuraikan di atas, maka peneliti membuat rumusan masalah dalam peniliti ini bagaimana Analisis Rasio Keuangan Terhadap Kinerja Perusahaan Pada PT. Indofood Indofood Sukses Makmur.

## **1.3 Tujuan Penelitian**

Tujuan dari penelitian ini adalah untuk mengetahui dan menganalisis Rasio Keuangan Terhadap Kinerja Perusahaan Pada PT. Indofood Sukses Makmur Tbk.

## **1.4 Manfaat Penelitian**

Adapun manfaaat dari penelitian ini adalah :

### **1. Bagi Perusahaan**

Dari hasil penelitian ini dapat memberikan kontribusi yang baik untuk perusahaan PT Indofood Sukses Makmur Tbk dalam menilai kinerja keuangan perusahaan.

## 2. Bagi Penelitian Selanjutnya

Diharapkan dari hasil penelitian ini dapat menambahkan referensi dalam menjadi bahan acuan untuk penelitian sejenis di waktu yang akan datang.

## 3. Manfaat Akademis

Hasil penelitian ini diharapkan dapat memberikan kontribusi pada pengembangan teori, terutama yang berkaitan dengan akuntansi dalam dunia akuntansi keuangan.

## 4. Manfaat Praktis

Bagi PT. Indofood Sukses Makmur Tbk, hasil penelitian ini diharapkan dapat bermanfaat dalam mengelola Rasio Keuangan (likuiditas, solvabilitas dan profitabilitas) sehingga tidak menimbulkan biaya yang tidak perlu.

## DAFTAR PUSTAKA

- Fahmi, Irham, (2012). *Analisa Laporan Keuangan*. Cetakan Ke-2. Bandung: Alfabeta
- Florensia Verginia Sepang, (2018) *Analisis Kinerja Keuangan Dengan Menggunakan Rasio Likuiditas, Solvabilitas Dan Profitabilitas Pada PT. Bank BRI (Persero), Tbk*, Vol. 7
- FE. Universitas Tridianti Palembang 2021, *Pedoman Penulisan Skripsi dan Laporan Akhir*. Palembang: Fakultas Ekonomi Universitas Tridianti Palembang
- Harahap, Spfyam Syafri, (2014) *Analisis Kritis atas Laporan Keuangan*, Cetakan pertama, CV. Alfabeta, Bandung
- Hery, (2015). *Analisis Laporan Keuangan Edisi 1*. Yogyakarta: Center For Academic Publishing Services.
- Kasmir, (2016). *Analisis Laporan Keuangan*. Jakarta: Raja Grafindo Persada.
- Ketut Kirya, (2015) *Analisis Rasio Likuiditas, Solvabilitas, Profitabilitas Dan Metode ECONOMIC VALUE ADDED (EVA) Dalam Mengukur Kinerja Keuangan Hotel Sunari Villas & SPA Resort Periode 2009-2013*, Vol. 3
- Munawir, S. 2010. *Analisis Laporan Keuangan Edisi keempat*. Cetakan KelimaBelas. Yogyakarta:Liberty
- Noor, J. (2011). *Metodelogi Penelitian* (Suwito (ed); 11th ed). Kencana
- Sanusi, A. (2011). *Metodologi Penelitian Bisnis* (D. A. Halim). Salemba Empat.
- Sugiyono, (2016). *Metodelogi Penelitian Kuantitatif, Kualitatif, dan R&D* (23rd ed). Alfabeta.