

**PENGARUH ARUS KAS, PERTUMBUHAN  
PERUSAHAAN DAN RESIKO KEUANGAN  
TERHADAP KINERJA KEUANGAN PADA  
PERUSAHAAN MANUFAKTUR YANG TERDAFTAR  
DI BURSA EFEK INDONESIA PERIODE 2015-2020**

**Skripsi**

**Untuk Memenuhi Sebagian Dari Syarat-Syarat Guna  
Mencapai Gelar Sarjana Ekonomi**



Disusun Oleh :

FENESIA

NPM. 17.01.11.00.46


**FAKULTAS EKONOMI  
UNIVERSITAS TRIDINANTI  
PALEMBANG  
2021**

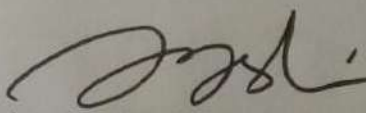
UNIVERSITAS TRIDINANTI  
FAKULTAS EKONOMI  
PALEMBANG

HALAMAN PERSETUJUAN SKRIPSI

Nama : Fenesia  
Nomor pokok/NPM : 1701110046  
Jurusan/Program Studi : Manajemen  
Jenjang Pendidikan : Strata I  
Mata Kuliah Pokok : Keuangan  
Judul Skripsi : PENGARUH ARUS KAS, PERTUMBUHAN  
PERUSAHAAN DAN RESIKO KEUANGAN  
TERHADAP KINERJA KEUANGAN PADA  
PERUSAHAAN MANUFAKTUR YANG  
TERDAFTAR DI BURSA EFEK INDONESIA  
PERIODE 2015-2020

Pembimbing Skripsi

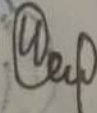
Tanggal 25-10-2021 Pembimbing I :  **Dr. M. Ima Andriyani, S.E., M.Si.**  
NIDN. 0201018001

Tanggal 25-10-2021 Pembimbing II :  **Agustina Marzuki, S.E., M.Si.**  
NIDN. 0008086502


Mengetahui,

Dekan Fakultas Ekonomi,  
Tanggal 26-10-2021



  
**Dr. Msy. Mikin, SE, M.Si, Ak, CA, CSRS**  
NIDN. 0205026401

Ka. Prodi Manajemen,  
Tanggal 26-10-2021

  
**Mariyam Zanariah, S.E., M.M**  
NIDN. 0222096301


275/PS/DFE/21


UNIVERSITAS TRIDINANTI  
FAKULTAS EKONOMI  
PALEMBANG


HALAMAN PENGESAHAN SKRIPSI

Nama : Fenesia  
Nomor pokok/NPM : 1701110046  
Jurusan/Program Studi : Manajemen  
Jenjang Pendidikan : Strata I  
Mata Kuliah Pokok : Keuangan  
Judul Skripsi : PENGARUH ARUS KAS, PERTUMBUHAN  
PERUSAHAAN DAN RESIKO KEUANGAN  
TERHADAP KINERJA KEUANGAN PADA  
PERUSAHAAN MANUFAKTUR YANG  
TERDAFTAR DI BURSA EFEK INDONESIA  
PERIODE 2015-2020

Penguji skripsi

Tanggal 25-10-2021 ..... Ketua Penguji :  **Dr. M. Ima Andriyani, S.E., M.Si.**  
NIDN. 0201018001


Tanggal 25-10-2021 ..... Penguji I :  **Agustina Marzuki, S.E., M.Si.**  
NIDN. 0008086502

Tanggal 25/10-2021 ..... Penguji II :  **Ulil Amri, S.E., M.Si**  
NIDN. 0229016201

Mengesahkan,

Dekan Fakultas Ekonomi ,  
Tanggal 26-10-2021 .....

Ka. Prodi Manajemen,  
Tanggal 26-10-2021 .....

  
**Dr. Msy. Mikial, SE, M.Si, Ak, CA, CSRS**  
NIDN. 0205026401

  
**Mariyam Zanariah, S.E., M.M**  
NIDN. 0222096301

275 / PS / DFE / 21

## **MOTTO DAN PERSEMBAHAN**

Motto :

Jadilah lilin yang rela meleleh demi menerangi kegelepan.

Hargailah waktu sebaik mungkin, karena waktu tidak akan pernah kembali.

Memulai dengan Penuh Keyakinan, Menjalankan dengan Penuh Keikhlasan dan bersyukur, Menyelesaikan dengan Penuh Kebahagiaan.

Be Your Self and Be Happy

Kupersembahkan kepada :

- Ayahanda dan Ibunda Tercinta
- Dosen Pembimbing Skripsi dan Akademik
- Para Pendidik yang Kuhormati
- Saudari-saudariku yang tersayang
- Suamiku
- Sahabat-sahabatku

## PERNYATAAN BEBAS PLAGIAT

Saya yang bertanda tangan di bawah ini :

Nama : Fenesia  
NPM : 1701110046  
Fakultas : Ekonomi  
Jurusan : Manajemen

Dengan ini menyatakan bahwa skripsi yang berjudul “ PENGARUH ARUS KAS, PERTUMBUHAN PERUSAHAAN DAN RESIKO KEUANGAN TERHADAP KINERJA KEUANGAN PADA PERUSAHAAN MANUFAKTUR SUBSEKTOR MAKANAN DAN MINUMAN YANG TERDAFTAR DI BURSA EFEK INDONESIA PERIODE 2015-2020” telah ditulis sendiri dengan sungguh-sungguh. Skripsi tersebut bukanlah plagiat dan tidak ada bagian yang merupakan penjiplakan karya orang lain.

Apabila dikemudian hari terbukti bahwa pernyataan ini tidak benar, maka saya sanggup menerima sanksi berupa pembatalan skripsi dengan segala konsekuensinya.

Palembang, Oktober 2021



Fenesia

## KATA PENGANTAR

Puji dan syukur penulis ucapkan kehadiran Tuhan Yang Maha Esa yang telah memberikan Rahmat dan KaruniaNya kepada kita semua terutama kepada penulis sehingga penulis dapat menyelesaikan laporan skripsi ini.

Dalam pembuatan skripsi ini penyusun mendapatkan pengalaman yang berguna bagi mahasiswa untuk membina pengetahuan antara disiplin ilmu yang dimiliki dengan aplikasi yang sesungguhnya.

Penulis menyadari sepenuhnya akan keterbatasan pemahaman, pengetahuan serta wawasan yang penulis miliki. Sehingga pada skripsi ini masih banyak kekurangan baik itu dalam penyajian materi maupun penggunaan bahasa. Untuk itu penulis mengharapkan kritik dan saran yang membangun demi kesempurnaan skripsi ini agar tidak terulang lagi dalam pembuatan tugas berikutnya. Selama penulisan ini, penulis banyak mendapat bantuan dan bimbingan serta kerjasama yang baik dari berbagai pihak. Oleh sebab itu, pada kesempatan ini izinkan penulis mengucapkan terima kasih kepada:

1. Ibu Dr. Ir. Hj. Manisah, M.P. selaku Rektor Universitas Tridinanti Palembang.
2. Ibu Dr. Msy. Mikial, SE. Ak., M.Si., CA. CSRS. selaku Dekan Fakultas Ekonomi Universitas Tridinanti Palembang.
3. Ibu Mariyam Zanariah, S.E., M.M. selaku Ketua Program Studi Manajemen Universitas Tridinanti Palembang.
4. Ibu Dr. M. Ima Andriyani, S.E., M.Si. selaku Dosen Pembimbing I
5. Ibu Agustina Marzuki, S.E., M.Si. selaku Dosen Pembimbing II
6. Kedua orang tua saya yang selalu memberikan do'a serta dukungan untuk menyelesaikan laporan Skripsi ini.
7. Bapak Sani Salim selaku Suami yang selalu memberikan do'a serta dukungan untuk menyelesaikan laporan skripsi ini.

8. Seluruh teman-teman Universitas Tridinanti tahun angkatan 2017 kelas Reguler A (sore).

Penyusun juga menyadari bahwa dalam penulisan makalah laporan skripsi ini masih jauh dari sempurna, karena masih memiliki banyak kekurangan, baik dalam hal tata bahasa maupun sistematika dan teknik penulisannya. Oleh karena itu kritik dan saran dari semua pihak yang bersifat membangun selalu penulis harapkan demi kesempurnaan laporan ini. Semoga laporan ini bisa memberikan manfaat bagi semua pihak khususnya bagi penulis dan pembaca. Amin.

Palembang, Oktober 2021

Fenesia

## DAFTAR ISI

HALAMAN JUDUL .....	i
LEMBAR PERSETUJUAN.....	ii
LEMBAR PENGESAHAN .....	iii
MOTTO DAN PERSEMBAHAN .....	iv
PERNYATAAN BEBAS PLAGIAT .....	v
KATA PENGANTAR .....	vi
DAFTAR ISI .....	viii
DAFTAR TABEL .....	xi
DAFTAR GAMBAR .....	xii
ABSTRAK .....	xiii
RIWAYAT HIDUP .....	xv
<b>BAB I PENDAHULUAN</b>	
1.1 Latar Belakang .....	1
1.2 Perumusan Masalah .....	5
1.3 Tujuan Penelitian .....	6
1.4 Manfaat Penelitian .....	7
<b>BAB II TINJAUAN PUSTAKA</b>	
2.1 Kajian Teori .....	8
2.1.1 Arus Kas .....	8
2.1.1.1 Pengertian Arus Kas .....	8
2.1.1.2 Pengertian Laporan Arus Kas .....	8
2.1.1.3 Tujuan Laporan Arus Kas .....	9
2.1.1.4 Kegunaan Laporan Arus Kas .....	9
2.1.1.5 Pengklasifikasian Arus Kas .....	10
2.1.1.6 Penyusunan Laporan Arus Kas .....	13
2.1.1.7 Metode Penyusunan Arus Kas .....	14
2.1.1.8 Analisis Laporan Arus dan Alat-alat Laporan Keuangan .....	16
2.1.2 Pertumbuhan Perusahaan .....	21
2.1.3 Resiko Keuangan .....	24



2.1.3.1 Pengertian Resiko .....	24
2.1.3.2 Pengukur Resiko .....	25
2.1.4 Kinerja Keuangan .....	28
2.1.4.1 Pengertian Kinerja Keuangan .....	28
2.1.4.2 Pengukuran Kinerja Keuangan .....	28
2.1.4.3 Tujuan Pengukuran Kinerja Keuangan .....	29
2.1.4.4 Analisis Kinerja Keuangan .....	30
2.1.4.5 Rasio Kinerja Keuangan .....	32
2.2 Penelitian yang Relevan .....	34
2.3 Kerangka Berfikir.....	36
2.4 Hipotesis.....	39
<b>BAB III    METODELOGI PENELITIAN</b>	
3.1 Tempat dan Waktu Penelitian .....	40
3.1.1 Tempat Penelitian .....	40
3.1.2 Waktu Penelitian.....	40
3.2 Sumber dan Teknik Pengumpulan Data.....	41
3.2.1 Sumber Data .....	41
3.2.2 Teknik Pengumpulan Data .....	41
3.3 Populasi, Sampel dan Sampling.....	42
3.3.1 Populasi.....	42
3.2.2 Sampel .....	45
3.2.3 Sampling .....	45
3.4 Rancangan Penelitian.....	47
3.5 Variabel dan Definisi Operasional .....	48
3.6 Instrumen Penelitian.....	50
3.7 Teknik Analisa Data.....	50
3.7.1 Analisis Statistik Deskriptif .....	50
3.7.2 Uji Asumsi Klasik.....	51
3,7.3 Regresi Linear Berganda .....	53
3.7.4 Uji Hipotesis .....	54
3.7.4.1 Uji Parsial (Uji T).....	54

3.7.4.2 Uji Simultan (Uji F) .....	55
3.7.5 Uji Determinan (Uji $R^2$ ).....	56
<b>BAB IV HASIL PENELITIAN DAN PEMBAHASAN</b>	
4.1 Gambaran Umum Perusahaan .....	59
4.2 Data Laporan Perusahaan .....	60
4.3 Deskripsi Data Penelitian .....	66
4.4 Hasil Analisis Data .....	67
4.4.1 Uji Normalitas Data .....	67
4.4.2 Uji Multikolinearitas .....	68
4.4.3 Uji Heteroskedastisitas .....	70
4.4.4 Uji Autokorelasi .....	71
4.4.5 Analisis Regresi Linear Berganda .....	72
4.4.6 Uji Hipotesis .....	74
4.4.6.1 Uji Parsial (Uji T) .....	74
4.4.6.2 Uji Simultan (Uji F) .....	75
4.4.7 Uji Determinasi Koefisien $R^2$ .....	76
4.5 Pembahasan .....	77
<b>BAB V KESIMPULAN DAN SARAN</b>	
5.1 Kesimpulan .....	80
5.2 Saran .....	81
DAFTAR PUSTAKA	
LAMPIRAN	

## DAFTAR TABEL

Tabel 2.1 Penyusunan Arus Kas .....	14
Tabel 2.2 Penelitian yang Relevan.....	34
Tabel 3.1 Jadwal Kerja .....	40
Tabel 3.2 Populasi Penelitian .....	43
Tabel 3.3 Daftar Sampel .....	46
Tabel 3.4 Daftar Bukan Sampel .....	47
Tabel 3.5 Definisi Variabel Operasional .....	48
Tabel 4.1 Produk yang dihasilkan dari 14 perusahaan .....	59
Tabel 4.2 Data Laporan Keuangan Perusahaan .....	61
Tabel 4.3 Hasil Pengelolaan Variabel AKO, AG, RK, KK .....	63
Tabel 4.4 Statistik Deskriptif .....	66
Tabel 4.5 Uji Normalitas Data .....	68
Tabel 4.6 Uji Multikolinearitas .....	69
Tabel 4.7 Uji Autokorelasi .....	71
Tabel 4.8 Analisis Regresi Linear Berganda .....	72
Tabel 4.9 Uji Parsial .....	74
Tabel 4.10 Uji Simultan/ANOVA .....	76
Tabel 4.11 Koefisien Determinasi .....	77

## DAFTAR GAMBAR

Gambar 2.1 kerangka Berfikir.....	36
Gambar 4.1 Uji Heteroskedastisitas .....	70

## ABSTRAK

**FENESIA, Pengaruh Arus Kas, Pertumbuhan Perusahaan dan Resiko Keuangan terhadap Kinerja Keuangan pada Perusahaan Manufaktur subsektor Makanan dan Minuman yang terdaftar di Bursa Efek Indonesia Periode 2015-2020. (Dibawah Bimbingan Ibu Dr. M. Ima Andriyani, S.E., M.Si. dan Ibu Agustina Marzuki, S.E., M.Si.).**

Pada zaman modern ini banyak perusahaan yang bergerak diberbagai macam sektor dan bidang yang bersaing sangat ketat dapat dilihat perusahaan manufaktur subsektor makanan dan minuman. Perusahaan makanan dan minuman mempunyai peran penting yaitu memenuhi kebutuhan konsumen. Adapun yang menjadi masalah dalam penelitian ini adalah “ adakah pengaruh arus kas, pertumbuhan perusahaan dan resiko keuangan terhadap kinerja keuangan pada perusahaan manufaktur subsektor makanan dan minuman yang terdaftar di BEI pada tahun 2015-2020. Dengan tujuan untuk mengetahui, menganalisis dan membuktikan pengaruh arus kas ( $X_1$ ), pertumbuhan perusahaan ( $X_2$ ) dan resiko keuangan ( $X_3$ ) terhadap kinerja keuangan ( $Y$ ) pada perusahaan manufaktur subsektor makanan dan minuman.

Penelitian dilaksanakan di Bursa Efek Indonesia melalui website reami BEI ( [www.idx.co.id](http://www.idx.co.id) ), dikerjakan dalam jangka waktu 12 bulan. Populasi dalam penelitian ini adalah beberapa perusahaan manufaktur subsektor makanan dan minuman yang terdaftar di Bursa Efek Indonesia selama periode 2015-2020 berjumlah 26 perusahaan. Sample yang di ambil adalah laporan keuangan tahunan perusahaan yang telah memenuhi kriteria sampling berjumlah 14 perusahaan. Rancangan penelitian ini menggunakan metode deskriptif kuantitatif yaitu suatu analisis yang dapat dinyatakan dalam angka-angka dan dapat dihitung dengan rumusan statistik. Teknik analisis data menggunakan analisis statistik deskriptif, uji asumsi klasik, regresi linear berganda, uji hipotesis (Uji T dan Uji F) dan uji koefisien determinan ( $R^2$ ). Taraf signifikan dalam penelitian ini adalah 5% atau 0,05. Media pengolahan data dalam penelitian ini menggunakan aplikasi SPSS.

Hasil dalam penelitian ini adalah variabel arus kas dan pertumbuhan perusahaan secara parsial tidak ada pengaruh terhadap kinerja keuangan sedangkan variabel resiko keuangan secara parsial terdapat pengaruh signifikan terhadap kinerja keuangan. Secara simultan variabel bebas berpengaruh terhadap variabel terikat dan menunjukkan bahwa model regresi sudah baik.

Kesimpulan dapat dilihat dari hasil penelitian yaitu hanya variabel resiko keuangan secara parsial berpengaruh terhadap kinerja keuangan dan variabel arus kas dan pertumbuhan perusahaan tidak ada pengaruh terhadap kinerja keuangan, sedangkan secara simultan variabel arus kas, pertumbuhan perusahaan dan resiko keuangan berpengaruh terhadap kinerja keuangan. Saran untuk penelitian selanjutnya adalah menggunakan variabel lain di luar variabel yang telah di teliti dalam penelitian ini dan menambahkan periode penelitian sehingga menemukan hasil yang akurat.

**Kata Kunci :** Arus Kas, Pertumbuhan Perusahaan, Resiko Keuangan dan Kinerja Keuangan.

## ABSTRAK

***FENESIA, The influence of cash flow, asset grow, and financial risk to financial performance in the manufacture companies subsector food and beverages listed in BEI period 2015-2020 (under guidance og Dr. M. Ima Andriyani, S.E., M.Si. and Agustina Marzuki, S.E., M.Si.).***

*In this modern era, there are so many companies that operates in various sectors. One of the subsector is food and beverages that has so many competitors. Food and beverages companies have an inportant role, that is supplies the consumers need. The problem of this study is “Is there an effect of cash flow, asset grow, and financial risk to financial performance in manufacture compaies subsector food and beverages listed in BEI from 2015-2020. Then the objectives of this study is to know, analyze, and prove the influence of cash flow ( $x_1$ ), asset grow ( $x_2$ ), and financial risk ( $x_3$ ) to financial performance ( $y$ ) in manufacture companies subsector food and beverages.*

*This study takes data from BEI trough official website of BEI ([www.idx.co.id](http://www.idx.co.id)), done in 12 months. The population is manufacture companies wubsector food and beverages listed in BEI, there are 26 companies. Then the sample is 14 companies with complete financial reports as the criteria. The method is using quantitative method, that is analyze using numbers and can be counted with statistics. The analyze data is using statistics descriptives, classic assumption test, multiple regression, T-test, F-test, and determination coefficients ( $R^2$ ). The signification is 5% or 0,05. The data is processed in SPSS.*

*The results of this studies are cash flow and asset grow partially do not affect the financial performance. But financial risk partially affect the financial performance. Simultaneously, cash flow, asset grow, and financial risk affect the financial performance. The F-test has significants, so this study has a good model of regression.*

*The last, conclusion of this study is only financial risk partially affect the financial performance. The cash flow asset grow have no effect. The next study must use other variables as the dependent variable and also can add the periode of observation. So the results wil be more accurate.*

***Keyword*** : Cash flow, asset grow, financial risk, and financial performance.

## DAFTAR RIWAYAT HIDUP

**Fenesia**, dilahirkan di Palembang pada tanggal 13 Oktober 1998, dari pasangan Bapak Tjho Sin Nen dan Ibu Yani. Fenesia merupakan anak ke dua dari empat bersaudara.

Sekolah Dasar diselesaikan pada tahun 2010 di SD Negeri 21 Palembang, Sekolah Menengah Pertama diselesaikan pada tahun 2013 di SMP Srijaya Negara Palembang, dan selanjutnya menyelesaikan Sekolah Menengah Kejuruan pada tahun 2016 di SMK Negeri 3 Palembang. Pada tahun 2017 ia memasuki Fakultas Ekonomi Program Studi Manajemen Universitas Tridinanti Palembang.

Pada tahun 2016 ia mulai bekerja di salah satu toko di Palembang Icon yaitu AGM (American Giant's Matras) sebagai karyawan. Kemudian ditahun yang sama pada bulan Agustus ia mengikuti diklat Bahasa Mandarin selama 5 bulan. Diawal tahun 2017 mulai bekerja di Yayasan Cahaya Maitreya pada divisi SD Maitreyawira sebagai staf tata usaha hingga saat ini.

Palembang, Oktober 2021

Fenesia

# BAB I

## PENDAHULUAN

### 1.1 Latar Belakang

Pada zaman modern ini banyak perusahaan yang bergerak diberbagai macam sektor dan bidang yang bersaing sangat ketat dapat dilihat perusahaan manufaktur subsektor makanan dan minuman. Perusahaan yang menjalankan subsektor ini sangatlah banyak dan tujuan perusahaan didirikan untuk mendapatkan laba. Untuk mengetahui kinerja keuangan suatu perusahaan yang baik ataupun buruk dapat dilihat dengan cara laporan arus kas yang seimbang, pertumbuhan perusahaan meningkat dan resiko keuangan yang menurun. Kinerja keuangan yang baik dapat mencerminkan suatu perusahaan berjalan dengan lancar dan baik dan perusahaan tersebut akan mendapatkan citra yang lebih baik.

Faktor-faktor yang mempengaruhi kinerja keuangan yaitu *Current Ratio* (CR), Struktur Modal (DER), *Net Profit Margin* (NPM), *leverage*, modal intelektual, ukuran perusahaan, dan kepemilikan manajerial, arus kas, perumbuhan perusahaan, resiko keuangan dan variabel lainnya. Dalam dunia berbisnis saat ini, masalah pendanaan sangat berpengaruh terhadap berlangsungnya suatu perusahaan maka dari itu manager keuangan harus berhati-hati dalam menentukan keputusan yang tepat.

Arus kas merupakan bagian dari laporan keuangan suatu perusahaan yang di hasilkan pada suatu periode akuntansi yang menunjukkan hasil keluar masuk nya kas suatu perusahaan. Tujuan adanya laporan arus kas ini untuk memberikan



informasi tentang sumber, penggunaan, perubahan kas dan setara kas selama satu periode akuntansi. Informasi mengenai laporan ini disajikan untuk di pertanggungjawabkan dan untuk mengambil keputusan di masa yang akan datang. Melalui laporan arus kas ini juga dapat mengklasifikasikan kas berdasarkan aktivitas operasional, aktivitas pendanaan (financing) dan aktivitas investasi selama satu periode akuntansi.

Pertumbuhan (Growth) adalah perkembangan atau kemajuan sesuatu yang di amati. Pertumbuhan perusahaan merupakan kemampuan perusahaan untuk meningkatkan kinerja/hasil yang telah diperjuangkan selama perusahaan itu berdiri. Pertumbuhan adalah seberapa jauh perusahaan tersebut menempatkan diri dalam sistem ekonomi secara keseluruhan atau sistem ekonomi untuk industri yang sama.

Pertumbuhan perusahaan pada dasarnya di pengaruhi oleh beberapa faktor yaitu faktor eksternal, internal dan pengaruh iklim industry lokal. Pertumbuhan perusahaan dapat dilihat dengan semakin tinggi tingkat pertumbuhan suatu perusahaan maka semakin baik juga perusahaan tersebut. Untuk mengukur pertumbuhan perusahaan tersebut dapat dilihat dengan pertumbuhan penjualan, pertumbuhan laba operasi, pertumbuhan laba bersih dan pengukuran pertumbuhan modal sendiri.

Resiko keuangan adalah segala macam resiko yang berkaitan dengan keuangan, yang sering dibandingkan dengan resiko non keuangan seperti resiko operasional. Jenis resiko keuangan misalnya adalah resiko nilai tukar, resiko suku

bunga, dan resiko likuiditas. Resiko keuangan merupakan risiko kehilangan uang ataupun barang yang berharga. Kita dapat mendefinisikan risiko sebagai sejumlah uang yang dapat hilang saat melakukan kegiatan yang berkaitan dengan uang. Resiko ini bukanlah kerugian yang sebenarnya (actual loss), tetapi apa yang akhirnya akan menjadi kerugian. Proses pengendalian dan penanganan risiko keuangan lebih sering merujuk ke manajemen resiko.

Manajemen resiko merupakan proses terstruktur dan sistematis dalam mengidentifikasi, mengukur, memetakan, mengembangkan alternative penanganan resiko, memonitor dan mengendalikan penanganan resiko. Manajemen resiko dalam operasional perusahaan meliputi identifikasi resiko, pengukuran dan penilaian. Tujuan adanya manajemen resiko adalah untuk meminimalkan efek negatif risiko yang akan terjadi terhadap hasil keuangan perusahaan. Penerapan manajemen risiko tersebut akan memberikan manfaat baik kepada perusahaan dan dapat meningkatkan serta memberikan gambaran kepada pengelola perusahaan mengenai kemungkinan kerugian perusahaan di masa datang. Untuk meningkatkan metode dan proses pengambilan keputusan yang sistematis yang didasarkan atas ketersediaan informasi yang digunakan sebagai dasar pengukuran yang lebih akurat mengenai kinerja perusahaan. Menilai risiko yang melekat pada kegiatan usaha yang relative kompleks serta menciptakan manajemen resiko yang kokoh dalam rangka meningkatkan daya saing perusahaan.

Arus kas adalah arus kas masuk dan arus kas keluar adalah investasi yang sifatnya sangat liquid, berjangka pendek dan dengan cepat dapat dijadikan kas

dalam jumlah tertentu tanpa menghadapi resiko perubahan nilai yang signifikan. (Menurut PSAK No.2, 2004:5).

Setiap perusahaan berusaha mencapai pertumbuhan yang tinggi setiap tahunnya karena pertumbuhan perusahaan memberikan gambaran perkembangan perusahaan yang terjadi (Fauzi dan Suhadak, 2015).

Menurut Darmawi (2014) Manajemen Resiko adalah suatu usaha untuk mengetahui, menganalisis serta mengendalikan resiko dalam setiap kegiatan perusahaan dengan tujuan untuk memperoleh efektifitas dan efisiensi yang lebih tinggi.

Kinerja keuangan menurut Fahmi (2011:2) adalah suatu analisis yang kemudian dilakukan untuk dapat atau bisa melihat atau menggambarkan bahwa sudah sejauh manakah suatu perusahaan tersebut di dalam melaksanakan kegiatan keuangan dengan memakai aturan dari pelaksanaan keuangan yang baik serta juga benar. Kinerja perusahaan ini adalah sebuah gambaran tentang situasi atau kondisi keuangan suatu perusahaan yang dianalisis dengan menggunakan alat-alat analisis keuangan.

Sektor makanan dan minuman merupakan salah satu sub sektor dari sektor dari sektor industri barang konsumsi atau sektor manufaktur di Bursa Efek Indonesia (BEI). Perusahaan makanan dan minuman mempunyai peran penting yaitu memenuhi kebutuhan konsumen. Kebutuhan masyarakat terhadap kebutuhan pokok sehari-hari seperti makanan dan minuman akan selalu dibutuhkan karena salah satu kebutuhan yang harus dipenuhi. Perusahaan makanan dan minuman

akan terus bertambah dan mempunyai peluang untuk tumbuh dan berkembang. Hal ini dibuktikan dengan bertambahnya jumlah perusahaan makanan dan minuman yang terdaftar di BEI.

Dari pembahasan ini kita akan melihat keterlibatan arus kas, pertumbuhan dan resiko keuangan terhadap kinerja keuangan pada perusahaan manufaktur subsektor makanan dan minuman periode tahun 2015-2020.

## **1.2 Perumusan Masalah**

Berdasarkan dari uraian latar belakang, maka dapat dirumuskan masalah dalam penelitian ini sebagai berikut :

1. Apakah ada Pengaruh Arus kas terhadap Kinerja Keuangan pada perusahaan manufaktur subsektor makanan dan minuman?
2. Apakah ada Pengaruh Pertumbuhan Perusahaan terhadap Kinerja Keuangan pada perusahaan manufaktur subsektor makanan dan minuman?
3. Apakah ada Pengaruh Resiko Keuangan terhadap Kinerja Keuangan pada perusahaan manufaktur subsektor makanan dan minuman?
4. Apakah ada Pengaruh Arus kas, Pertumbuhan Perusahaan dan Resiko Keuangan secara bersama-sama terhadap Kinerja Keuangan pada perusahaan manufaktur subsektor makanan dan minuman?

### **1.3 Tujuan Penelitian**

Adapun tujuan yang ingin dicapai dalam penelitian ini adalah sebagai berikut :

1. Untuk mengetahui, menganalisis dan membuktikan Pengaruh Arus kas terhadap Kinerja Keuangan pada perusahaan manufaktur sub sektor makanan dan minuman.
2. Untuk mengetahui, menganalisis dan membuktikan Pengaruh Pertumbuhan Perusahaan terhadap Kinerja Keuangan pada perusahaan manufaktur sub sektor makanan dan minuman.
3. Untuk mengetahui, menganalisis dan membuktikan Pengaruh Resiko Keuangan terhadap Kinerja Keuangan pada perusahaan manufaktur sub sektor makanan dan minuman.
4. Untuk mengetahui, menganalisis dan membuktikan Pengaruh Arus kas, Pertumbuhan Perusahaan dan Resiko Keuangan terhadap Kinerja Keuangan pada perusahaan manufaktur sub sektor makanan dan minuman.

### **1.4 Manfaat Penelitian**

Dari hasil penelitian ini, diharapkan mampu memberikan manfaat sebagai berikut :

1. Bagi Penulis, Penelitian ini sebagai wadah untuk mempraktekkan teori-teori selama perkuliahan di fakultas manajemen khususnya di

bidang manajemen keuangan yang berkaitan dengan arus kas, pertumbuhan perusahaan, resiko keuangan dan kinerja keuangan.

2. Bagi perusahaan, penelitian diharapkan mampu memberikan informasi untuk perusahaan yang terdaftar di Bursa Efek Indonesia (BEI) dalam menghasilkan kinerja keuangan yang dilihat dari arus kas, pertumbuhan perusahaan dan resiko keuangan.
3. Bagi peneliti selanjutnya, diharapkan dapat menjadi bahan referensi tambahan bagi penelitian lainnya untuk melanjutkan penelitian ini kedalam dimensi yang lebih luas, seperti variable lain selain variable yang telah diteliti.

## Daftar Pustaka

- [Agustina, Liya. \(2016\). Pengaruh Kinerja Keuangan, Ukuran Perusahaan, dan Pertumbuhan Perusahaan terhadap Kebijakan Deviden. Jurnal Ilmu dan Riset Akuntansi Vol.5 Ho.10.](#)
- Brigham, Eugene F. dan Joel F. Houston. 2011. *Dasar-dasar Manajemen Keuangan*. Edisi 11 Buku 2. Jakarta : Selemba Empat
- Brigita, Ingrid Jonatan. Pengaruh Struktur Modal, Ukuran Perusahaan, Pertumbuhan Perusahaan terhadap Kinerja Keuangan pada Perusahaan Non Keuangan dengan Menggunakan *Dupont System*. Jurnal Muara Ilmu Ekonomi dan Bisnis Vol.2 No.2, Oktober 2018.
- Darsono dan Ashari. 2005. *Pendoman Praktis Memahami Laporan Keuangan*. Penerbit Andi, Yogyakarta.
- Dewi, Irana. 2020. Pengaruh Struktur Modal dan Kinerja Keuangan terhadap Nilai Perusahaan pada Perusahaan Transportasi yang terdaftar di BEI. Jurnal Ekonomi Akuntansi. Palembang : Universitas Tridianti Palembang.
- [Dwiarti, Rina & Nubua, Anna Hasibuan. \(Mei, 2019\). Pengaruh Profitabilitas, Resiko Keuangan Dan Pertumbuhan Perusahaan terhadap Manajemen Laba pada Perusahaan Kosmetik dan Keperluan Rumah Tangga yang Terdaftar di Bursa Efek Indonesia Tahun 2013-2017. Jurnal Manajemen dan Keuangan, Vol.8, No.01.](#)
- [Fahmi, Irham. 2017. Analisis Kinerja Keuangan. Bandung : Alfabeta.](#)
- Fauzi, Mohommad Nur dan Suhadak. 2015. Pengaruh Kebijakan Deviden dan Pertumbuhan Perusahaan Terhadap Struktur Modal dan Profitabilitas. Jurnal Administrasi Bisnis . Vol 24 no 1.
- Gustian, Dani. 2017. Pengaruh Pertumbuhan Perusahaan, Keputusan Investasi, dan Keputusan Pendanaan terhadap Nilai Perusahaan. Jurnal Ekonomi Akutansi. Hal. 9-10. Padang : Universitas Negeri Padang.
- Jusup, Al Haryono. 2011. *Dasar-dasar Akuntansi*. Edisi Ketujuh. Jilid Kedua. Sekolah Tinggi Ilmu Ekonomi YKPN, Yogyakarta.

- Louise, Aprilia Cardilla, Mochammad Muslih, Dedi Rianto Rahadi. Pengaruh Arus Kas Operasi, Umur Perusahaan dan Ukuran Perusahaan Terhadap Kinerja Perusahaan Perbankan yang Terdaftar di Bursa Efek Indonesia Periode 2011-2016. *Firm Journal od Management Studies* Vol 4 No.1
- Mamduh M. Hanafi dan Abdul Halim. 2014. *Analisis Laporan keuangan*. Edisi Keempat. Cetakan Ketiga. UPP STIM YKPN, Yogyakarta.
- Muqorobn, A., & Nasir, M. (2009). Penerapan Rasio Keuangan Sebagai Alat Ukur Kinerja Perusahaan. *BENEFIT Jurnal Manajemen dan Bisnis Volume 13, Nomor 1, Juni*.
- Pradana, Herdiawan Rudi. 2013. Pengaruh Risiko Bisnis, Struktur Asset, Ukuran dan Pertumbuhan Penjualan Terhadap Struktur Modal. *Accounting Analysis Journal* Vol.2, No.4, 2013.
- Pratiwi, Devica & Kurniawan, Budi (2016). Pengaruh Penerapan Manajemen Resiko terhadap Kinerja Keuangan Industri Perbankan. *Jurnal Akuntansi Bisnis* Vol. 10 No.01.
- Siahaan, H. (2009). Manajemen Risiko Pada Perusahaan & Birokrasi. Jakarta: PT.Elex Media Komputindo.
- Shinta Kumala, Laksito Herry. (2014). Pengaruh Kinerja Keuangan, Ukuran Perusahaan dan Arus kas Operasi terhadap Earnings Per Share. *Diponegoro Journal Of Accounting* Vol.3, No.2.
- Steptapusma, Oktaviana Dwisari. 2017 “ Analisis Laporan Arus Kas”. *Skripsi*. Universitas Sanata Dharma, Yogyakarta.
- Subagio, David Kurniawan. Dan Manulu, Sahala. 2015. Analisis Risiko Keuangan Perusahaan Keluarga Sektor Industri Barang Konsumsi. *Jurnal Manajemen dan Bisnis* Hal.3-4.
- Sugiyono, 2016. Metode Penelitian Kuantitatif, Kualitatif dan R&D. Bandung : Alfabeta.

Pendidikan.co.id

[www.idx.co.id](http://www.idx.co.id)

<https://scholar.google.com/>