

**“ ANALISIS RASIO PROFITABILITAS  
DAN LIKUIDITAS SEBAGAI ALAT  
UNTUK MENILAI KINERJA KEUANGAN  
PADA  
PT . TRIPA DUTA NUSANTARA  
PALEMBANG ”**

**SKRIPSI**

**Sebagai Salah Satu Syarat untuk Memperoleh Gelar Sarjana  
Ekonomi pada Fakultas Ekonomi Universitas Tridianti  
Palembang**



**Diajukan oleh :**

**JUANDIKA WIJONARKO  
NPM.1601110115**

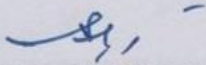
**Fakultas Ekonomi  
Universitas Tridianti  
Palembang  
2021**

PERSETUJUAN SKRIPSI


Nama : JUANDIKA WIJONARKO  
Npm : 16.01.11.0115  
Jurusan/Prog. Studi : Manajemen  
Jenjang Pendidikan : Strata I  
Mata Kuliah Pokok : Manajemen Keuangan  
Judul Skripsi : Analisis Rasio Profitabilitas Dan Likuiditas  
Sebagai Alat Untuk Menilai Kinerja Keuangan  
Pada PT Tripaduta Palembang

Pembimbing Skripsi


Tanggal 22/10/21 Pembimbing I

  
Syaiful Sahri, SE, M.SI  
NIDN : 0220085901

Tanggal 19/10/21 Pembimbing II

  
Kamariah SE, MM  
NIDN : 0221075802

Mengetahui :



Dekan Fakultas Ekonomi



Dr. Msy, MIKIAL, SE, M.Si, Ak.C.A CSRS

NIDN : 0205026401

Ketua Program Studi


MARIYAM ZANARIAH, SE, MM


NIDN : 022209630


**PENGESAHAN SKRIPSI**

Nama : JUANDIKA WIJONARKO  
Npm : 16.01.11.0115  
Jurusan/Prog. Studi : Manajemen  
Jenjang Pendidikan : Strata I  
Mata Kuliah Pokok : Manajemen Keuangan  
Judul Skripsi : Analisis Rasio Profitabilitas Dan Likuiditas  
Sebagai Alat Untuk Menilai Kinerja Keuangan  
Pada PT Tripaduta Palembang

Penguji Skripsi :

Tanggal 19/10/2021 ..... Ketua penguji :   
Syaiful Sahri, SE, M.SI  
NIDN : 0220085901

Tanggal 19/10/2021 ..... Penguji I :   
Kamariah SE, MM  
NIDN : 0221075802


Tanggal 19/10/2021 ..... Penguji II :   
Suharti, SE, MM  
NIDN : 0220086501

Mengetahui :




Dekan Fakultas Ekonomi



  
Dr. Msv. MIKIAL, SE, M.SIAk, C.A CSRS

NIDN : 0205026401

Ketua Program Studi

  
MARIYAM ZANARIAH, SE., MM

NIDN : 0222096301

## PERNYATAAN BEBAS PLAGIAT

Saya yang bertandatangan di bawah ini :

Nama : Juandika Wijonarko

Npm : 16.01.11.0115

Fakultas : Ekonomi

Jurusan : Manajemen

Menyatakan bahwa skripsi ini telah ditulis dengan sungguh-sungguh dan tidak ada bagian yang merupakan penjiplakan karya orang lain.

Apabila dikemudian hari terbukti bahwa pernyataan ini tidak benar, maka saya sanggup menerima sanksi berupa pembatalan skripsi dengan segala konsekuensinya.

Palembang, 10 Juni 2021

Penulis

   
Juandika Wijonarko

## DAFTAR ISI

	<b>Halaman</b>
<b>HALAMAN JUDUL</b> .....	i
<b>HALAMAN PERSETUJUAN</b> .....	ii
<b>PERNYATAN BEBAS PLAGIAT</b> .....	iii
<b>HALAMAN MOTO DAN PERSEMBAHAN</b> .....	iv
<b>KATA PENGANTAR</b> .....	v
<b>DAFTAR ISI</b> .....	vii
<b>DAFTAR TABEL</b> .....	x
<b>DAFTAR GAMBAR</b> .....	xi
<b>ABSTARK</b> .....	xii
<b>RIWAYAT HIDUP</b> .....	xiii
<b>BAB I. PENDAHULUAN</b>	
1.1 Latar Belakang .....	1
1.2 Perumusan Masalah .....	6
1.3 Tujuan Penelitian .....	6
1.4 Manfaat Penelitian .....	7
<b>BAB II. TINJAUAN PUSTAKA</b>	
2.1 Kajian Teoritis .....	8
2.1.1. Pengertian Manajemen Keuangan .....	8
2.1.1.1 Tujuan Manajemen Keuangan .....	9
2.1.1.2 Fungsi Manajemen Keuangan.....	10
2.1.2. Pengertian Analisis Laporan Keuangan.....	11
2.1.2.1 Tujuan Laporan Keuangan.....	13
2.1.2.2 Langkah-Langkah Analisis Laporan Keuangan.....	14
2.1.2.3 Keterbatasan Laporan Keuangan .....	15
2.1.2.4 Jenis-Jenis Laporan Keuangan.....	16
2.1.3. Rasio Profitabilitas dan Rasio Likuiditas.....	18
2.1.3.1 Rasio Profitabilitas.....	18
2.1.3.2 Tujuan dan Manfaat Profitabilitas .....	19
2.1.3.3 Jenis-Jenis Profitabilitas.....	20
2.1.3.4 Analisis Rasio Profitabilitas Terhadap Penilaian	

Laba Bersih .....	28
2.1.4. Rasio Likuiditas .....	31
2.1.4.1 Tujuan dan Manfaat Likuiditas .....	32
2.1.4.2 Jenis-Jenis Likuiditas .....	34
2.1.4.3 Tujuan Pengukuran Kinerja .....	36
2.2 Penelitian Lain Yang Relevan .....	39
2.3 Kerangka Berpikir.....	46
<b>BAB III. METODE PENELITIAN</b>	
3.1 Tempat dan Waktu Penelitian.....	49
3.1.1 Tempat Penelitian .....	49
3.1.2 Waktu Penelitian.....	49
3.2 Sumber dan Teknik Pengumpulan Data .....	50
3.2.1 Sumber Data.....	50
3.2.2 Teknik Pengumpulan Data.....	50
3.3 Populasi, Sampel dan Sampling .....	50
3.3.1 Populasi.....	50
3.3.2 Sampel.....	51
3.3.3 Sampling .....	51
3.4 Rancangan penelitian .....	52
3.5 Variabel dan Definisi Operasional .....	52
3.5.1 Definisi Konseptual .....	52
3.5.2 Definisi Operasional .....	52
3.6 Instrument Penelitian .....	53
3.7 Teknis analisis Data .....	54
<b>BAB IV. HASIL PENELITIAN DAN PEMBAHASAN</b>	
4.1 Hasil Penelitian .....	61
4.1.1 Sejarah Perusahaan .....	61
4.1.2 Logo Perusahaan.....	62
4.1.3 Struktur Organisasi Perusahaan .....	63
4.1.4 Kegiatan Umum Perusahaan.....	68
4.1.5 Laporan Keuangan Perusahaan.....	73
4.2 Pembahasan .....	78
4.2.1 Analisis Rasio Profitabilitas.....	78
4.2.2 Analisis Rasio Likuiditas .....	86

## **BAB V. KESIMPULAN DAN SARAN**

5.1 Kesimpulan .....	95
5.2 Saran – Saran .....	98

## **DAFTAR PUSTAKA**

## DAFTAR TABEL

1.1	Laporan Keuangan PT.Tripaduta Nusantara Periode 2016 – 2020 .....	5
2.2	Penelitian Lain yang Relevan .....	39
3.1	Waktu penelitian .....	49
3.7	Standar Industri Keuangan.....	60
4.1	Sarana dan Prasarana Perusahaan .....	72
4.2	Neraca PT. TRIPADUTA NUSANTARA .....	75
4.3	Neraca PT. TRIPADUTA NUSANTARA .....	76
4.4	Laporan Laba Rugi .....	77
4.5	Angka Rasio Profitabilitas dan Likuiditas .....	92



## **DAFTAR GAMBAR**

2.3 Kerangka Berpikir .....	47
4.1 Logo Perusahaan.....	62
4.2 Struktur Organisasi Perusahaan .....	63

## ABSTRAK

Penilaian tingkat keuangan suatu perusahaan dapat dilakukan dengan menganalisis laporan keuangan perusahaan. Untuk mengetahui apakah keadaan keuangan perusahaan dalam kondisi yang baik dapat dilakukan berbagai analisa, salah satunya adalah analisis rasio. Tujuan penelitian ini adalah untuk menilai kinerja keuangan pada PT. Tripaduta Nusantara Palembang dari analisis rasio profitabilitas dan rasio likuiditas. Laporan keuangan yang digunakan adalah laporan neraca dan laba rugi pada tahun 2016 sampai dengan 2020. Metode analisis data yang digunakan adalah analisis deskriptif menggunakan pengukuran rasio profitabilitas dan likuiditas, data dan informasi diperoleh dari PT. Tripaduta Nusantara Palembang. Dari hasil perhitungan rasio profitabilitas dan likuiditas menunjukkan bahwa tingkat keuangan pada PT. Tripaduta Nusantara Palembang mengalami fluktuasi atau perubahan naik turun. Tetapi bila dibandingkan dengan standar rasio industri, tingkat profitabilitas dan likuiditas PT. Tripaduta Nusantara Palembang sudah optimal.

# **BAB I**

## **PENDAHULUAN**

### **1.1. Latar Belakang**

Suatu kegiatan usaha (bisnis) yang dijalankan oleh suatu perusahaan, tentulah memiliki beberapa tujuan yang ingin dicapai oleh pemilik dan manajemen, salah satunya yaitu pemilik perusahaan menginginkan keuntungan yang optimal atas usaha yang dijalankannya. Bagi pihak manajemen, keuntungan yang diperoleh merupakan pencapaian rencana (target) yang telah ditentukan sebelumnya. Pencapaian target keuntungan sangat penting karena dengan mencapai target yang telah ditetapkan atau bahkan melebihi target yang diinginkan, hal ini merupakan prestasi tersendiri bagi pihak manajemen. Prestasi ini merupakan ukuran untuk menilai kesuksesan manajemen dalam mengelola perusahaan. Agar tujuan tersebut dapat dicapai, manajemen perusahaan harus mampu membuat perencanaan yang tepat dan akurat. Kemudian, agar usaha yang dijalankan dapat dipantau perkembangannya, setiap perusahaan harus mampu membuat catatan, pembukuan, dan laporan terhadap semua kegiatan usahanya. Catatan, pembukuan, dan laporan tersebut dibuat dalam suatu periode tertentu dalam bentuk laporan keuangan.

Media yang dapat digunakan untuk melihat kondisi kesehatan perusahaan adalah laporan keuangan. Laporan keuangan merupakan gambaran suatu perusahaan pada waktu tertentu yang menunjukkan kondisi keuangan yang telah dicapai suatu perusahaan dalam periode tertentu. Dengan kata lain, laporan keuangan merupakan ringkasan dari transaksi-transaksi keuangan yang terjadi selama tahun buku yang bersangkutan. Laporan keuangan yang lengkap biasanya meliputi neraca, laporan laba rugi, laporan perusabahan posisi keuangan (yang dapat di sajikan dalam berbagai cara seperti, misalnya laporan arus kas atau

laporan arus dana), catatan dan laporan lain lain serta materi penjelasan yang merupakan bagian intergal dari laporan keuangan.

Dalam menilai kinerja keuangan perusahaan perlu melakukan tolak ukur. Tolak ukur yang sering digunakan adalah rasio atau *indeks* yang menghubungkan dua data keuangan yang satu dengan yang lainnya. Pengertian rasio yang sebenarnya adalah hanya alat yang diartikan dalam "*aitmatical terms*" yang dapat digunakan untuk menjelaskan hubungan antara dua macam data keuangan. Penilaian kinerja keuangan perusahaan merupakan salah satu cara yang dapat dilakukan oleh manajemen agar dapat memenuhi kewajibannya terhadap para penyandang dana dan juga untuk mencapai tujuan yang telah di tetapkan perusahaan. Selain untuk mencapai tujuan yang dapat di inginkan, penilaian kinerja keuangan dapat pula digunakan dan dipakai sebagai dasar pengambilan keputusan baik bagi pihak internal maupun pihak eksternal perusahaan.

Rasio likuiditas merupakan suatu indikator mengenai kemampuan perusahaan dalam membayar semua kewajiban finansial jangka pendek pada saat jatuh tempo dengan menggunakan aset lancar yang tersedia. Likuiditas tidak hanya berkenaan dengan keadaan keseluruhan keuangan perusahaan, tetapi juga berkaitan dengan kemampuannya untuk mengubah aset lancar menjadi uang kas. Rasio likuiditas yang umum digunakan yaitu rasio lancar (*current ratio*), rasio persediaan terhadap modal kerja bersih (*inventory to net working capital*), rasio kas (*cash ratio*) dan rasio cepat (*quick ratio*). Penilaian dapat dilakukan untuk beberapa periode sehingga terlihat perkembangan likuiditas perusahaan dari waktu ke waktu. Kemampuan perusahaan dalam membayar kewajiban jangka pendek akan memberikan jaminan pihak kreditor untuk memberikan pinjaman selanjutnya. Dengan menggunakan rasio likuiditas dapat diketahui perkembangan aset lancar dan kewajiban jangka pendek suatu perusahaan untuk saat ini dan masas yang akan datang. Sehingga dapat diputuhksan apakah kondisi perusahaan baik atau sebaliknya.

Analisis rasio keuangan adalah analisis yang menggabungkan perkiraan neraca dan laporan laba rugi terhadap suatu dengan yang lainnya, yang memberikan gambaran tentang Sejarah perusahaan serta penilaian terhadap keadaan suatu perusahaan tertentu “ menurut kasmir (2018.104), menjalankan rasio keuangan merupakan kegiatan membandingkan angka-angka yang ada dalam laporan keuangan dengan cara membagi satu angka dengan angka lainnya.

Melalui analisis rasio keuangan dapat dihasilkan pengukuran dalam bentuk rasio atau relatif dan bukan dalam angka yang absolut. Dengan demikian dapat mempermudah dalam melihat perubahan-perubahan yang terjadi, apakah menunjukkan arah yang tetap, meningkat atau bahkan menurun.

Hal ini juga terjadi pada PT. TRIPADUTA NUSANTARA yang merupakan perusahaan yang bergerak pada bidang penjualan alat-alat keamanan, berdiri di kota Palembang, Sumatera Selatan semenjak tahun 1995 dan masih eksis hingga sekarang. Perusahaan ini beraktivitas khususnya pada penjualan dan perbaikan Alat Pemadam Api Ringan (APAR) dan Alat Pemadam Api berat (APAB), dan dapat dikategorikan sebagai perusahaan yang telah sukses melakukan penjualan dan perbaikan berbagai macam alat pemadam kebakaran dengan perkembangan perusahaan yang meningkat dari tahun ke tahunnya.

Likuiditas dapat menunjukkan kemampuan suatu perusahaan untuk memenuhi kewajiban keuangannya yang harus segera dipenuhi atau kemampuan perusahaan untuk memenuhi kewajiban keuangannya pada saat ditagih.

Analisis yang penulis lakukan terhadap Rasio Likuiditas di PT. TRIPADUTA NUSANTARA adalah analisis yang berkaitan dengan kemampuan perusahaan untuk melunasi hutang dan mengetahui penggunaan kas untuk membayar hutang tersebut, serta

membantu perusahaan untuk mendapatkan hasil bersih pendapatan perusahaan setelah pajak.

Profitabilitas dapat menunjukkan kemampuan suatu perusahaan untuk menghasilkan laba selama periode tertentu. Analisis yang penulis lakukan terhadap Rasio Profitabilitas di PT. TRIPADUTA NUSANTARA untuk mengetahui hasil penjualan pengambilan keuntungan pada tahun 2016-2020 yang bisa di analisis dari tahun tersebut dimana bisa kita ketahui bahwa perusahaan tersebut mengalami kenaikan atau penurunan dalam penjualan barang tersebut . maka bisa meminimalisir pengeluaran anggaran di tahun berikutnya.

Berdasarkan uraian diatas analisis profitabilitas dan likuiditas dapat dilakukan dengan melihat laporan keuangan pada tabel ini :

<b>TAHUN</b>	<b>AKTIVA</b>	<b>PASIVA</b>	<b>LABA SEBELUM PAJAK</b>	<b>LABA SETELAH PAJAK</b>
2016	3.638.991.024	3.638.991.024	1.700.666.683	1.556.110.683
2017	1.979.584.245	1.979.584.245	1.069.526.439	978.616.739
2018	2.681.240.000	2.681.240.000	1.592.575.000	1.435.800.000
2019	4.087.750.000	4.048.750.000	2.128.902.500	1.975.500.000
2020	5.931.500.000	5.931.500.000	2.864.500.000	2.682.527.480

Tabel 1.1 Laporan Keuangan PT.Tripaduta Nusantara Periode 2016 – 2020

Pada setiap perusahaan terdapat kegiatan-kegiatan yang satu dengan yang lainnya saling berkaitan. Termasuk pada PT.Tripaduta Nusantara. Hal yang saling berkaitan adalah antara profitabilitas dan likuiditas pada perusahaan. Hal ini di karenakan PT.Tripaduta Nusantara. Kegiatan operasional perusahaan lebih terfokus pada aliran dana pada kas, baik untuk pemenuhan bahan baku produksi maupun untuk pembayaran hutang jangka pendek perusahaan. Selain itu, pada PT.Tripaduta Nusantara. Tingkat keuntungan perusahaan tidak terpaku pada target karena penjualan produk pada PT.Tripaduta Nusantara. Tidak memiliki

patokan harga sehingga sering kali keuntungan yang di dapat perusahaan berbeda-beda pada setiap periode

Berdasarkan latar belakang tersebut , peneliti mencoba merumuskan masalah mengenai **“ANALISIS RASIO PROFITABILITAS DAN LIKUIDITAS SEBAGAI ALAT UNTUK MENILAI KINERJA KEUANGAN PADA PT. TRIPADUTA NUSANTARA”**

## **1.2. Perumusan Masalah**

Berdasarkan latar belakang yang telah di kemukakan di atas penulis mencoba meneliti masalah sebagai berikut :

1. Bagaimana tingkat profitabilitas yang diukur dengan *Profit Margin on Sales, Retrun on Investment, Return on Equity, Earning per Share of Common Stock* pada PT. Tripaduta dari tahun 2016-2020 ?
2. Bagaimana tingkat likuiditas yang diukur dengan *Current Ratio, Quick Ratio, Cash Ratio* pada PT . Tripaduta Nusantara dari tahun 2016-2020 ?
3. Bagaimana kinerja keuangan dimulai dengan rasio profitabilitas dan likuiditas pada PT Tripaduta Nusantara dari tahun 2016-2020 ?

## **1.3. Tujuan Penelitian**

1. Untuk menganalisis *Profit Margin on Sales, Retrun on Investment, Retrurn on Equity, Earning per Share of Common Stock* rasio Profitabilitas dalam menilai kinerja keuangan PT. Tripaduta Nusantara.

2. Untuk menganalisis *Current Ratio*, *Quick Ratio*, *Cash Ratio* rasio Likuiditas dalam menilai kinerja keuangan pada PT. Tripaduta Nusantara.
3. Untuk menganalisis kinerja keuangan pada PT. Tripaduta Nusantara jika diukur dengan menggunakan rasio Profitabilitas dan rasio Likuiditas.

#### **1.4. Manfaat Penelitian**

Adapun manfaat penelitian ini adalah:

1. Manfaat Teoritis, hasil penelitian ini diharapkan dapat bermanfaat bagi penulis yaitu dalam menambah ilmu pengetahuan dan kemampuan menganalisis setiap permasalahan yang dihadapi terutama memperluas wawasan dalam bidang ilmu pengetahuan ekonomi manajemen dalam menganalisis rasio profitabilitas dan rasio aktivitas sebagai alat ukur penilaian kinerja keuangan perusahaan.
2. Manfaat Praktis, hasil penelitian ini diharapkan dapat memberikan gambaran dan masukan kepada perusahaan dan pihak yang membutuhkan seperti pertimbangan dan bahan pengambilan keputusan yang berhubungan dengan kinerja keuangan perusahaan.
3. Manfaat Penelitian Yang Akan Datang, hasil penelitian ini diharapkan dapat digunakan sebagai referensi maupun bahan masukan ataupun kajian dalam penyempurnaan penelitian yang sama



## DAFTAR PUSTAKA

- Arief dan Edi, 2016. Pengertian Rasio Likuiditas. “Analisis Pengaruh Rasio Likuiditas, *Leverage*, Profitabilitas, Aktivitas, dan Pasar Terhadap *Return Saham*”
- David Wijaya, 2017. Pengertian Manajemen Keuangan. “*Manajemen Keuangan Kebab Yasmin Dalam Mempertahankan Usaha di Banjarmasin*”
- Gustiawan, 2014. “Analisis Rasio Keuangan Untuk Menilai Kinerja Keuangan Pada Koperasi PT. PLN Persero Palembang”.
- Hery, 2016. “Analisis Laporan Keuangan, *Integrated, and Comprehensive Edition*”. Jakarta : PT.Grosindo
- Hery, 2016. Tujuan, Manfaat dan Jenis Jenis Profitabalitas. “Pengaruh *Leverage* dan Ukuran Perusahaan Terhadap Profitabilitas dan Dampaknya Pada Nilai Perusahaan”.
- Karyoto, 2018. Pengertian dan Tujuan Manajemen Keuangan. “*Manajemen Keuangan Kebab Yasmin Dalam Mempertahankan Usaha di Banjarmasin*”
- Kasmir, 2016. Pengertian Rasio Likuiditas. “Analisis Pengaruh Rasio Likuiditas, *Leverage*, Profitabilitas, Aktivitas, dan Pasar Terhadap *Return Saham*”
- Kasmir, 2016. Pengertian, Tujuan, dan Jenis Jenis Laporan Keuangan. “Analisis Laporan Keuangan cetakan ke V.Jakarta : PT Rasa Grafindo Persada”
- Kasmir, 2016. Tujuan, Manfaat dan Jenis Jenis Profitabilitas. “Pengaruh *Leverage* dan Ukuran Perusahaan Terhadap Profitabilitas dan Dampaknya Pada Nilai Perusahaan”.
- Kasmir, 2017. Analisis dan Keterbatasan Laporan Keuangan. Analisis Laporan Keuangan cetakan ke V.Jakarta : PT Rasa Grafindo Persada
- Kasmir, 2017. Analisis Laporan Keuangan cetakan ke V.Jakarta : PT Rasa Grafindo Persada
- Kasmir, 2017. Analisis Laporan Keuangan edisi ke-1 cetakan ke-10 Jakarta : Rawali Pers

Kasmir, 2017. Pengertian Rasio Profitabilitas “Pengaruh *Leverage* dan Ukuran Perusahaan Terhadap Profitabilitas dan Dampaknya Pada Nilai Perusahaan”.

Kasmir, 2017. Tujuan Manfaat dan Jenis Jenis Rasio Likuiditas. “Analisis Pengaruh Rasio Likuiditas, *Leverage*, Profitabilitas, Aktivitas, dan Pasar Terhadap *Return Saham*”

Kasmir, 2018. Analisis Rasio Keuangan. “Analisis Rasio Keuangan Untuk Menilai Kinerja Keuangan Pada PT Dharma Samudera *Fishing Industries Tbk*”.

Muhammad Ridha, 2017. Analisis Rasio Keuangan Dalam Menilai Kinerja Keuangan BUMN Pada PT.Perkebunan Nusantara III Medan. Jurnal EMBA.Vol 5 (10)

Musthafa,2017. Manajemen Keuangan. “*Manajemen Keuangan Kebab Yasmin Dalam Mempertahankan Usaha di Banjarmasin*”

Nisrina, 2020. “Pengaruh *Leverage* dan Ukuran Perusahaan Terhadap Profitabilitas dan Dampaknya Pada Nilai Perusahaan”.Universitas Pasundan Bandung,2020 Diakses dari <http://repository.unpas.ac.id/49054/>

Rozari, dalam wibowo, 2017. “Manajemen Kinerja Edisi Kelima”. Depok : PT Raja Grafindo

Ryan, 2016. Jenis Jenis Profitabalitas. “Analisis Pengaruh Rasio Likuiditas, *Leverage*, Profitabilitas, Aktivitas, dan Pasar Terhadap *Return Saham*”

Sugiyono, 2016. Definisi Operasional. “Pengaruh *Leverage* dan Ukuran Perusahaan Terhadap Profitabilitas dan Dampaknya Pada Nilai Perusahaan”

Sugiyono, 2016. Metode Penelitian Bisnis Kuantitatif, Kualitatif, dan R&D. bandung : CV.Alfabet

Sugiyono, 2017. “Populasi dan Sampel. Pengaruh *Leverage* dan Ukuran Perusahaan Terhadap Profitabilitas dan Dampaknya Pada Nilai Perusahaan”

Sujarwani dan V.Wiratna, 2017. Analisis Laporan Keuangan : Teori, Aplikasi, & Hasil Penelitian Yogyakarta, Pustaka baru Press.

V.Wiratna Sujarweni, 2017. Pengertian Rasio Profitabilitas. “Pengaruh *Leverage* dan Ukuran Perusahaan Terhadap Profitabilitas dan Dampaknya Pada Nilai Perusahaan”.

Wibowo dalam Rozarie, 2017. Tujuan Pengukuran Kinerja. ‘‘Pengukuran Kinerja Pemasaran Depot Jamu Jawara Bondowoso Dengan Pendekatan *Balanced Scorecard*’’

---