

**PENGARUH LAVERAGE DAN PROFITABILITAS TERHADAP
PENGUNGKAPAN LAPORAN KEUANGAN PADA PERUSAHAAN SUB
SEKTOR OTOMOTIF YANG TERDAFTAR DI BEI PERIODE 2017-2019**

SKRIPSI

**Untuk Memenuhi Sebagian Dari Syarat-Syarat
Guna Mencapai Gelar Sarjana Ekonomi**



Diajukan Oleh :

WITRIA SARI

NPM. 17.01.12.00.19

**FAKULTAS EKONOMI
UNIVERSITAS TRIDINANTI
PALEMBANG**


2021

UNIVERSITAS TRIDINANTI
FAKULTAS EKONOMI
PALEMBANG

HALAMAN PERSETUJUAN SKRIPSI

Nama : WITRIA SARI
NPM : 1671120019
Program Studi : Ekonomi / Akuntansi
Program Pendidikan : Strata 1 (S1)
Mata Kuliah : Akuntansi Keuangan
Judul Skripsi : PENGARUH LEVERAGE DAN PROFITABILITAS TERHADAP PENGUNGKAPAN LAPORAN KEUANGAN PADA PERUSAHAAN SUBSEKTOR OTOMOTIF YANG TERDAFTAR DI BEI PERIODE 2017-2019

Pembimbing Skripsi :

Tanggal 25-10-2021 Pembimbing I : 
Kusminaini Armin, SE.MM
NIDN : 0222086301

Tanggal 23-10-2021 Pembimbing II : 
Riza Syahputera, SE., Ak.CA, CPA, M.Ak
NIDN : 0224108301

Mengetahui

Dekan I Fakultas Ekonomi
Tanggal 25-10-2021


Dr. Msy. Mikial, SE.M.Si.Ak.CA.CSRS
NIDN : 0205026401

Ketua Program Studi Akuntansi
Tanggal 25-10-2021


Meti Zuliyana, SE.M.Si.Ak.CA
NIDN : 0205056701




UNIVERSITAS TRIDINANTI
FAKULTAS EKONOMI
PALEMBANG

HALAMAN PENGESAHAN SKRIPSI

Nama : WITRIA SARI
NPM : 1671120019
Program Studi : Ekonomi / Akuntansi
Program Pendidikan : Strata 1 (S1)
Mata Kuliah : Akuntansi Keuangan
Judul Skripsi : **PENGARUH LEVERAGE DAN PROFITABILITAS TERHADAP PENGUNGKAPAN LAPORAN KEUANGAN PADA PERUSAHAAN SUBSEKTOR OTOMOTIF YANG TERDAFTAR DI BEI PERIODE 2017-2019**

Penguji Skripsi :


Tanggal, ²⁵⁻¹⁰⁻²¹..... Ketua Penguji : 
Kusminaini Armin, SE.MM
NIDN : 0222086301

Tanggal, ²³⁻¹⁰⁻²¹..... Penguji I : 
Riza Svahputera, SE., Ak.CA, CPA, M.Ak
NIDN : 0224108301

Tanggal, ²⁵⁻¹⁰⁻²¹..... Penguji II : 
Rusmida Jun Hutabarat, SE., M.Si
NIDN : 0230066801

Mengesahkan :

Dekan Fakultas Ekonomi
Tanggal, ²⁵⁻¹⁰⁻²¹.....


Dr. Msy Mikial, SE, M.Si, Ak, CA, CSRS
NIDN: 0205026401

Ketua Program Studi
Tanggal, ²⁵⁻¹⁰⁻²¹.....


Meti Zuliyana, SE, M.Si, Ak, CA
NIDN: 0205056701

MOTTO DAN PERSEMBAHAN

Motto :

“ Sesungguhnya sesudah kesulitan itu ada kemudahan. Maka apabila kamu telah selesai (dari suatu urusan), kerjakanlah dengan sungguh-sungguh (urusan) yang lain dan hanya kepada Tuhanmulah hendaknya kamu berharap”

(QS. Al Insyiroh : 6-8)

“Start kita tidak sama dan finish kita pun tidak sama maka itu jangan mengukur apa-apa pada orang lain karena kita bisa jadi lebih dari orang lain”

Kupersembahkan Kepada :

- Allah SWT
- Semua Keluarga Besarku Tercinta
- Kedua Orang Tua ku
- Para Pendidikku yang kuhormati
- Semua Sahabat-sahabatku
- Almamaterku

PERNYATAAN BEBAS PLAGIAT

Saya yang bertandatangan dibawah ini :

Nama : Witria Sari

NPM : 1701120019

Fakultas : Ekonomi

Jurusan : Akuntansi

Judul Skripsi : “Pengaruh Leverage dan Profitabilitas Terhadap Pengungkapan Laporan Keuangan pada Perusahaan Sub Sektor Otomotif yang Terdaftar di BEI Periode 2017-2019”.

Menyatakan bahwa skripsi ini telah ditulis dengan sungguh-sungguh dan tidak ada bagian yang merupakan penjiplakan orang lain.

Apabila dikemudian hari terbukti bahwa pernyataan ini tidak benar, maka saya sanggup menerima sanksi berupa pembatalan skripsi dengan segala konsekuensinya.

Palembang,

0A371AJX445592118
Witria Sari

KATA PENGANTAR

Segala puji dan syukur saya panjatkan kepada Allah SWT, karena berkat rahmat dan karunia-Nya, maka skripsi ini dapat terselesaikan pada waktunya. Skripsi ini ditulis untuk memenuhi dari persyaratan dalam menyelesaikan pendidikan jenjang Stara 1 (S1) dan memperoleh Gelar Sarjana Ekonomi Program Studi Akuntansi di Universitas Tridianti Palembang. Skripsi ini dengan judul : **“PENGARUH LEVERAGE DAN PROFITABILITAS TERHADAP PENGUNGKAPAN LAPORAN KEUANGAN PADA PERUSAHAAN SUBSEKTOR OTOMOTIF YANG TERDAFTAR DI BEI PERIODE 2017-2019 “**

Penulis menyadari bahwa terselesaikannya penyusunan skripsi ini tidak lepas dari bantuan, bimbingan, petunjuk dan saran dari semua pihak. Oleh karena itu, pada kesempatan ini penulis ingin menyampaikan rasa hormat dan ucapan terima kasih yang sebesar-besarnya kepada :

1. Tuhan Yang Maha Esa yang selalu memberikan kesehatan dan rahmat-Nya sehingga penulis dapat menyelesaikan skripsi ini dengan penuh semangat.
2. Ibu Dr. Ir. Hj. Nyimas Manisah, MP selaku Rektor Universitas Tridianti Palembang.
3. Ibu Dr. Msy. Mikial, SE,M.Si,Ak,CA,CSRS selaku Dekan Fakultas Ekonomi Universitas Tridianti Palembang.
4. Ibu Meti Zuliyana, SE, M.Si, Ak. CA selaku Ketua Prodi Akuntansi Fakultas Ekonomi Universitas Tridianti Palembang.

5. Ibu Kusminaini Armin, SE.MM dan Bapak Riza Syahputera, SE.,Ak.CA,CPAI,M.Ak selaku Dosen Pembimbing saya yang sangat baik karena telah membimbing saya dengan sabar dan telah meluangkan waktu ditengah kesibukannya untuk mendampingi saya sampai menyelesaikan skripsi ini.
6. Semua Dosen Universitas Tridianti Palembang yang telah memberikan ilmu dan bantuannya selama perkuliahan.
7. Semua keluarga besar saya yang selalu memberikan kasih sayang, doa, dukungan, semangat dan perhatian yang tak ternilai kepada saya.
8. Saudara Sepupuku Bunga Rindiani dan Sri Dyana yang selalu memberikan dukungan dan semangat yang luar biasa.
9. Sahabatku Dela Astuti dan Vera yang siap mendengarkan keluh dan kesah serta selalu memberikan semangat dalam keadaan apa pun.
10. Sahabat satu almamaterku Aisyah Anggraini, Afifa Novita Damayanti, Vania Inka Movina, Putri Liana Shinta, Septian Yandari, Wagiani, Winda Silpiani.
11. Rekan-rekan Akuntansi 2017 Fakultas Ekonomi Universitas Tridianti
12. Universitas Tridianti Palembang
13. Kucing-kucing ku tersayang.

Penulis menyadari bahwa masih banyak kekurangan dan kesalahan dalam penulisan skripsi, oleh karena itu penulis menghargai semua saran dan masukan yang membangun demi penyempurnaan skripsi ini. Akhir kata, penulis berharap

agar skripsi dapat berguna bagi manajemen, investor, bagi akademis serta bagi penulis sendiri.

Palembang, 2021

Penulis

Witria Sari

DAFTAR ISI

| | Halaman |
|---|-------------|
| HALAMAN JUDUL | i |
| HALAMAN PERSETUJUAN SKRIPSI | ii |
| HALAMAN PENGESAHAN SKRIPSI | iii |
| MOTTO DAN PERSEMBAHAN | iv |
| PERNYATAAN BEBAS PLAGIAT | v |
| KATA PENGANTAR | vi |
| DAFTAR ISI | ix |
| DAFTAR TABEL | xiii |
| DAFTAR GAMBAR | xiv |
| ABSTRAK | xv |
| RIWAYAT HIDUP | xvii |
| BAB I PENDAHULUAN | |
| 1.1 Latar Belakang..... | 1 |
| 1.2 Perumusan Masalah | 6 |
| 1.3 Tujuan Penelitian | 6 |
| 1.4 Manfaat Penelitian | 7 |
| 1.4.1 Manfaat Akademis..... | 7 |
| 1.4.2 Manfaat Praktis..... | 7 |
| BAB II TINJAUAN PUSTAKA | |
| 2.1 Kajian Teoritis | 9 |
| 2.1.1 Leverage..... | 9 |
| 2.1.1.2 Tujuan dan Manfaat Leverage | 9 |
| 2.1.1.3 Jenis-jenis Rasio Leverage | 11 |

| | | |
|---------|--|----|
| 2.1.2 | Profitabilitas | 14 |
| 2.1.2.1 | Pengertian profitabilitas | 14 |
| 2.1.2.2 | Tujuan dan Manfaat Profitabilitas | 14 |
| 2.1.2.3 | Jenis–Jenis Pengukuran Profitabilitas | 15 |
| 2.1.3 | Laporan Keuangan..... | 18 |
| 2.1.3.1 | Pengertian Laporan Keuangan | 18 |
| 2.1.3.2 | Tujuan Laporan Keuangan..... | 20 |
| 2.1.3.3 | Jenis-jenis Laporan Keuangan..... | 20 |
| 2.1.3.4 | Sifat Laporan Keuangan | 22 |
| 2.1.3.5 | Pihak-pihak Yang Berkepentingan Terhadap Laporan Keuangan..... | 22 |
| 2.2 | Penelitian yang Relevan..... | 25 |
| 2.3 | Kerangka Berfikir | 28 |

BAB III METODE PENELITIAN

| | | |
|-------|--|----|
| 3.1 | Tempat dan Waktu Penelitian | 30 |
| 3.1.1 | Tempat Penelitian | 30 |
| 3.1.2 | Waktu Penelitian | 30 |
| 3.2 | Sumber dan Teknik Pengumpulan Data | 30 |
| 3.2.1 | Sumber Data..... | 30 |
| 3.2.2 | Teknik Pengumpulan Data..... | 31 |
| 3.3 | Populasi, Sample dan Sampling | 32 |
| 3.3.1 | Populasi..... | 32 |
| 3.3.2 | Sampel | 33 |
| 3.3.3 | Sampling | 35 |
| 3.4 | Rancangan Penelitian..... | 36 |

| | | |
|-------|---|----|
| 3.5 | Variabel dan Definisi Operasional..... | 37 |
| 3.6 | Instrument Penelitian | 38 |
| 3.7 | Teknik Analisis Data | 38 |
| 3.7.1 | Uji Normalitas | 39 |
| 3.7.2 | Uji Asumsi Klasik | 40 |
| 3.7.3 | Analisis Regresi Linear Berganda | 41 |
| 3.7.4 | Uji Hipotesis..... | 43 |
| | 3.7.4.1 Uji F (Simultan) | 43 |
| | 3.7.4.2 Uji t (Parsial)..... | 43 |
| | 3.7.4.3 Uji Koefisien determinasi (R^2) | 44 |

BAB IV HASIL PENELITIAN DAN PEMBAHASAN

| | | |
|-------|---|----|
| 4.1 | Hasil Penelitian..... | 45 |
| 4.1.1 | Sejarah Singkat Bursa Efek Indonesia (BEI) | 45 |
| 4.1.2 | Visi dan Misi Bursa Efek Indonesia (BEI) | 46 |
| 4.1.3 | Struktur Organisasi Bursa Efek Indonesia (BEI) | 46 |
| 4.1.4 | Gambaran Umum Tempat Penelitian | 47 |
| 4.1.5 | Data Lverage, Profitabilitas dan Pengungkapan Laporan Keuangan pada Perusahaan Sub Sektor Otomotif yang Terdaftar di BEI..... | 57 |
| 4.1.6 | Statistik Deskriptif | 59 |
| 4.1.7 | Uji Normalitas | 60 |
| 4.1.8 | Uji Asumsi Klasik | 63 |
| | 4.1.8.1 Uji Autokorelasi..... | 63 |
| | 4.1.8.2 Uji Heterokedasitas..... | 64 |
| | 4.1.8.3 Uji Multikolinearitas | 65 |

| | | |
|----------|---|----|
| 4.1.9 | Analisis Regresi Linear Berganda | 66 |
| 4.1.10 | Uji Hipotesis..... | 67 |
| 4.1.10.1 | Uji Secara Simultan (Uji F) | 67 |
| 4.1.10.2 | Uji Secara Parsial (Uji t)..... | 68 |
| 4.1.11 | Uji Koefisien Determinasi | 69 |
| 4.2 | Pembahasan | 70 |
| 4.2.1 | Pengaruh Leverage dan Profitabilitas Secara Simultan Terhadap Pengungkapan Laporan Keuangan | 70 |
| 4.2.2 | Pengaruh Leverage dan Profitabilitas Secara Parsial Terhadap Pengungkapan Laporan Keuangan | 71 |

BAB V KESIMPULAN DAN SARAN

| | | |
|-----|-----------------|----|
| 5.1 | Kesimpulan..... | 72 |
| 5.2 | Saran | 72 |

DAFTAR PUSTAKA

DAFTAR TABEL

| | |
|--|----|
| Tabel 1.1 Penjualan, EBIT, EPS Periode 2017-2019 | 4 |
| Tabel 1.2 Pertumbuhan Laba Periode 2017-2019 | 4 |
| Tabel 2.1 Penelitian Lain Yang Relevan..... | 26 |
| Tabel 3.1 Populasi Penelitian | 32 |
| Tabel 3.2 Sampel Penelitian | 34 |
| Tabel 3.3 Daftar Kriteria Pengambilan Sampel | 35 |
| Tabel 3.4 Variabel dan Definisi Operasional | 37 |
| Tabel 4.1 Data Leverage, Profitabilitas dan Pengungkapan Laporan Keuangan pada Perusahaan Sub Sektor Otomotif yang Terdaftar di BEI..... | 57 |
| Tabel 4.2 Rangkuman Statistik Deskriptif | 59 |
| Tabel 4.3 Uji Normalitas <i>Kolmogorov-Smirnov</i> 33 Sampel | 62 |
| Tabel 4.4 Hasil Uji Autokorelasi | 63 |
| Tabel 4.5 Hasil Uji Multikolinearitas | 65 |
| Tabel 4.6 Hasil Uji Regresi Linear Berganda | 66 |
| Tabel 4.7 Hasil Uji Simultan F | 67 |
| Tabel 4.8 Hasil Uji Parsial t | 69 |
| Tabel 4.9 Hasil Uji Koefisiensi Determinasi | 70 |

DAFTAR GAMBAR

| | |
|---|----|
| Gambar 2.1 Skema Kerangka Berpikir | 28 |
| Gambar 4.1 Struktur Organisasi Bursa Efek Indonesia (BEI) | 47 |
| Gambar 4.2 Grafik Histogram 33 Sampel | 60 |
| Gambar 4.3 Grafik P-Plot 33 Sampel | 61 |
| Gambar 4.4 Hasil Uji Heteroskedastisitas | 64 |

ABSTRAK

WITRIA SARI, Pengaruh Leverage dan Profitabilitas Terhadap Pengungkapan Laporan Keuangan pada Perusahaan Sub Sektor Otomotif yang Terdaftar di BEI Periode 2017-2019. (Dibawah bimbingan Ibu Kusminaini Armin, SE.MM dan Bapak Riza Syahputera, SE.,Ak.CA,CPAI,M.Ak).

Bursa Efek Indonesia merupakan satu-satunya pasar modal yang ada di Indonesia. Dimana setiap perusahaan yang telah terdaftar di Bursa Efek Indonesia wajib menerbitkan laporan keuangannya sesuai dengan peraturan Bapepam dan Lembaga Keuangan. Sehubungan dengan ini, skripsi ini pada dasarnya membahas bagaimana tingkat pengungkapan laporan keuangan perusahaan dan apakah *leverage* dan *profitabilitas* mempengaruhi pengungkapan laporan keuangan.

Hasil penelitian ini yang telah dilakukan pada perusahaan sub sektor otomotif di Bursa Efek Indonesia periode 2017-2019 menunjukkan bahwa secara simultan *leverage* dan *profitabilitas* berpengaruh terhadap pengungkapan laporan keuangan dan pengujian secara parsial *leverage* dan *Profitabilitas* tidak mempengaruhi pengungkapan laporan keuangan.

Berdasarkan hasil penelitian yang telah dilakukan dapat disimpulkan bahwa masih banyak perusahaan yang tingkat kelengkapan pengungkapan laporan keuangan belum memenuhi aturan sesuai dengan yang ditetapkan oleh SK Bapepam dan LK sehingga peneliti yang akan datang disarankan menggunakan populasi yang lebih banyak dan melibatkan para ahli penentuan jumlah dan penilaian item pengungkapan laporan keuangan.

Kata kunci : Leverage, Profitabilitas, Pengungkapan Laporan Keuangan

ABSTRACT

WITRIA SARI, The Effect of Leverage and Profitability on Disclosure of Financial Statements in Automotive Sub-Sector Companies Listed on the IDX for the 2017-2019 Period. (Under the guidance of Mrs. Kusminaini Armin, SE.MM and Mr. Riza Syahputera, SE., Ak. CA, CPAI, M.Ak).

The Indonesia Stock Exchange is the only capital market in Indonesia. Where every company that has been registered on the Indonesian stock exchange is required to publish its financial statements in accordance with the regulations of Bapepam and Financial Institutions. In connection with this, this thesis basically discusses how the level of disclosure of the company's financial statements and whether leverage and profitability affect the disclosure of financial statements.

The results of this study that have been carried out on automotive sub-sector companies on the Indonesia Stock Exchange for the 2017-2019 period show that simultaneously leverage and profitability affect the disclosure of financial statements and partial testing of leverage and profitability does not affect the disclosure of financial statements.

Based on the results of the research that has been carried out, it can be concluded that there are still many companies whose level of completeness of financial statement disclosures does not meet the rules set by the SK Bapepam and LK so that future researchers are advised to use a larger population and involve experts in determining the number and assessment of financial statement disclosure items.

Keywords: Leverage, Profitability, Disclosure of Financial Statements

RIWAYAT HIDUP

WITRIA SARI, dilahirkan di Palembang pada tanggal 16 Maret 1998 yang merupakan anak tunggal, buah hati dari pernikahan Bapak Tehuh dan Ibu Susilawati.

Pendidikan yang diawali dari tingkat Sekolah Dasar Negeri 7Palembang yang diselesaikan pada tahun 2010, Sekolah Menengah Pertama Negeri 18 Palembang yang diselesaikan pada tahun 2013, Sekolah Menengah Kejuruan Negeri 3 Palembang diselesaikan pada tahun 2016. Pada tahun akademik 2017, penulis tercatat sebagai mahasiswi Program Studi Akuntansi, Fakultas Ekonomi Universitas Tridinanti Palembang.

Palembang, 2021
Penulis,

Witria Sari

BAB I

PENDAHULUAN

1.1 Latar Belakang

Tujuan didirikannya perusahaan antara lain untuk mendapatkan laba yang sebesar-besarnya. Karena dengan mendapatkan laba yang besar maka perusahaan bisa menjalankan usahanya dengan baik dan bisa bersaing dengan perusahaan-perusahaan lain yang sejenis. Maka dari itu laporan keuangan bisa menunjukkan kondisi perusahaan saat ini di mana laporan keuangan sudah merupakan kewajiban setiap perusahaan untuk membuat dan melaporkan keuangan perusahaannya pada suatu periode akuntansi. Laporan keuangan kemudian dianalisis sehingga dapat diketahui kondisi dan posisi perusahaan terkini. Kemudian laporan keuangan juga akan menentukan langkah apa yang akan dilakukan perusahaan untuk masa yang akan datang. (Sariva,2016: 1).

Oleh karena itu tingkat leverage suatu perusahaan dapat mengukur kemampuan perusahaan dalam memenuhi kewajiban jangka panjangnya. Leverage dapat diukur dengan membandingkan jumlah aktiva (*total asset*) di satu pihak dengan jumlah hutang (baik hutang jangka pendek maupun jangka panjang) di pihak lain. Ada beberapa sumber dana bagi perusahaan yaitu pinjaman dan modal sendiri. Dalam memilih antara menggunakan pinjaman atau modal sendiri, perusahaan haruslah melakukan perhitungan karena akan memberikan dampak bagi perusahaan. Jika dari hasil perhitungan, perusahaan ternyata memiliki rasio leverage yang rendah maka risiko kerugian dan hasil pengembalian lebih kecil, sedangkan jika hasil dari perhitungan, perusahaan memiliki leverage yang tinggi

maka risiko kerugian dan pengembalian lebih besar dan ada kesempatan mendapatkan laba yang lebih besar. Penggunaan leverage dapat menciptakan beban dan risiko bagi perusahaan, terutama jika kondisi perusahaan memburuk. Selain perusahaan harus membayar biaya bunga yang semakin besar, kemungkinan perusahaan mendapatkan penalti dari pihak ketiga dapat terjadi. (Vina Alfiora, 2016: 3).

Agar perusahaan dapat terus eksis di dalam perekonomian maka perusahaan harus mampu mendapatkan laba sebesar-sebarnya dan selalu bertumbuh atau meningkat setiap tahunnya. Pertumbuhan laba yang terus-menerus meningkat dari tahun ke tahun dapat memberikan sinyal yang positif mengenai prospek perusahaan di masa depan tentang kinerja perusahaan. Pertumbuhan laba perusahaan yang baik juga mencerminkan bahwa kinerja dari suatu perusahaan juga baik, karena laba merupakan ukuran kinerja dari suatu perusahaan, maka semakin tinggi pertumbuhan laba yang dicapai mengindikasikan semakin baik kinerja perusahaan. Tingkat *leverage* merupakan salah satu faktor yang dapat mempengaruhi pertumbuhan laba. Tingkat *leverage* dapat juga mengukur baik tidaknya kinerja sebuah perusahaan dalam mengelola kekayaannya dalam menghasilkan laba. (Fitriyani, 2016: 2)

Rasio profitabilitas dapat digunakan untuk memprediksi financial distress. Menurut Kasmir (2016:196), rasio profitabilitas merupakan rasio yang digunakan untuk menilai kemampuan perusahaan dalam mencari keuntungan. Tingkat profitabilitas yang konsisten akan menjadi tolak ukur bagaimana perusahaan mampu bertahan dalam bisnisnya dengan memperoleh laba (return) yang

memadai apabila dibandingkan dengan risikonya. Sehingga semakin tinggi laba yang diperoleh maka kemungkinan perusahaan akan mengalami financial distress semakin kecil. Rasio profitabilitas dalam penelitian ini diukur dengan menggunakan Return On Asset (ROA).

Dalam hal ini penulis melakukan penelitian di Bursa Efek Indonesia (BEI) dalam mengukur tingkat *leverage* dan *Profitabilitas*. Karena Bursa Efek Indonesia (BEI) merupakan pasar modal di Indonesia yang telah terbukti telah resmi di mulai pada tahun 1977 pada saat perusahaan PT. Semen Cibinong menerbitkan sahamnya pertama kali di Bursa Efek Jakarta (BEJ) yang sekarang dikenal dengan *Indonesia Stock Exchange (IDX)*. Dengan banyaknya perusahaan *go public* yang telah terdaftar di Bursa Efek Indonesia (BEI) salah satu diantaranya perusahaan industri otomotif dan komponennya.

Peneliti tertarik melakukan penelitian di perusahaan industri otomotif dan komponennya. Karena perusahaan industri otomotif dan komponennya adalah sektor dengan karakteristik yang sulit di prediksi dan berisiko tinggi. Sulit diprediksi disini artinya, pasang surut sektor ini akan mengalami peningkatan pada saat perekonomian mengalami pertumbuhan, namun jika sebaliknya pada saat perekonomian mengalami penurunan maka secara cepat sektor ini akan mengalami penurunan yang cukup drastis pula. (Ria Aryanti 2018:3).

Berikut adalah data EBIT (*Earnings Before Interest and Taxes*) atau bisa dikatakan “Pendapatan Sebelum Bunga dan Pajak”, EPS (*Earnings Per Share*) atau “Laba Per Saham”, dan Pertumbuhan Penjualan, yaitu :

Tabel 1
Penjualan, EBIT, EPS Periode 2017-2019

(Dinyatakan dalam rupiah)

| No | Kode Perusahaan | Penjualan | | | EBIT | | | EPS | | |
|----|-----------------|-------------|-------------|-------------|------------|------------|------------|------------|---------|---------|
| | | 2017 | 2018 | 2019 | 2017 | 2018 | 2019 | 2017 | 2018 | 2019 |
| 1 | ASII | 206.057.000 | 239.205.000 | 237.166.000 | 29.137.000 | 34.995.000 | 34.054.000 | 466 | 535 | 536 |
| 2 | AUTO | 13.549.857 | 15.356.381 | 15.444.775 | 711.936 | 861.563 | 1.119.858 | 114 | 127 | 153 |
| 3 | BOLT | 1.047.701 | 1.187.195 | 1.206.818 | 131.970 | 102.840 | 69.263 | 39,60 | 32,05 | 21,27 |
| 4 | BRAM | 2.974.035 | 3.283.409 | 3.410.665 | 496.671 | 416.892 | 285.202 | 637,568 | 542,126 | 416,58 |
| 5 | GJTL | 14.146.918 | 15.349.959 | 11.935.796 | 106.824 | (85.585) | 457.876 | 12,92 | (21,40) | 40,04 |
| 6 | IMAS | 15.417.255 | 17.544.709 | 18.615.129 | 154.165 | 281.366 | 400.869 | (39,64) | 8,41 | 61,50 |
| 7 | INDS | 1.967.982 | 2.400.062 | 2.091.491 | 160.340 | 147.239 | 130.070 | 173,75 | 169,24 | 153,35 |
| 8 | LPIN | 102.946 | 95.212 | 88.357 | 188.075 | 35.132 | 31.375 | 1.807 | 308 | 70 |
| 9 | MASA | 3.815.638 | 4.340.569 | 4.419.404 | (98.631) | (345.730) | (127.854) | (1.195,04) | (4.314) | (1.694) |
| 10 | PRAS | 348.471 | 574.869 | 340.551 | 4.006. | 8.159 | (53.777) | (4,6) | 9,1 | (62,2) |
| 11 | SMSM | 3.339.964 | 3.933.353 | 3.935.811 | 720.638 | 828.281 | 822.042 | 87 | 97 | 100 |

Sumber : Data diolah penulis

Adapun pertumbuhan laba dari periode 2017-2019 yaitu sebagai berikut :

Tabel 2
Pertumbuhan Laba Periode 2017-2019

(Dinyatakan dalam rupiah)

| NO | Kode Perusahaan | Pertumbuhan Laba 2017-2019 | | |
|----|-----------------|----------------------------|--------------------|--------------------|
| | | 2017 | 2018 | 2019 |
| 1 | ASII | 23.121.000.000.000 | 27.372.000.000.000 | 26.621.000.000.000 |
| 2 | AUTO | 547.781.000.000 | 680.801.000.000 | 853.509.000.000 |

| | | | | |
|----|------|------------------|------------------|------------------|
| 3 | BOLT | 93.225.253.756 | 75.738.099.614 | 47.625.766.393 |
| 4 | BRAM | 24.567.927 | 19.377.050 | 14.582.693 |
| 5 | GJTL | 45.028.000.000 | (74.557.000.000) | 269.107.000.000 |
| 6 | IMAS | (59.777.940.857) | 98.774.620.340 | 155.820.717.982 |
| 7 | INDS | 113.639.539.901 | 110.686.883.366 | 101.465.560.351 |
| 8 | LPIN | 191.977.703.453 | 32.755.830.588 | 29.918.519.921 |
| 9 | MASA | (8.095.276) | (17.908.495) | (11.188.992) |
| 10 | PRAS | (3.226.268.273) | 6.357.160.962 | (43.624.116.829) |
| 11 | SMSM | 555.388.000.000 | 637.550.000.000 | 638.676.000.000 |

Sumber : Data diolah penulis

Berdasarkan tabel diatas dari dua belas (11) perusahaan otomotif dan komponennya hanya dua perusahaan yang stabil dan mendapatkan laba dari periode 2017-2019 yaitu PT. Astra Otoparts Tbk dan PT. Selamat Sempurna, selain dua perusahaan tersebut masing-masing perusahaan otomotif dan komponennya mempunyai permasalahan yang berbeda-beda, sehingga mengalami peningkatan dan penurunan laba yang tidak stabil setiap dari periode 2017-2019, adapun perusahaan tersebut adalah sebagai berikut : PT. Astra International, PT Garuda Metalindo Tbk, PT. Goodyear Indonesia Tk, PT. Gajah Tunggal Tbk, PT. Indomobil Sukses International Tbk, PT. Indospring Tbk, dan PT. Nipress. Sedangkan PT. Prima Alloy Steel Universal Tbk mengalami kerugian di tahun 2017 dan di tahun 2018 bisa mendapatkan laba akan tetapi di tahun 2019 kembali mengalami kerugian yang cukup drastis.

Berdasarkan uraian diatas, maka peneliti tertarik untuk melakukan penelitian yang berjudul **“PENGARUH LAVERAGE DAN PROFITABILITAS TERHADAP PENGUNGKAPAN LAPORAN KEUANGAN PADA PERUSAHAAN SUB SEKTOR OTOMOTIF YANG TERDAFTAR DI BEI PERIODE 2017-2019”**

1.2 Perumusan Masalah

Berdasarkan latar belakang yang telah disampaikan diatas, maka penulis mencoba untuk merumuskan permasalahan yang akan diteliti adalah:

1. Apakah terdapat pengaruh tingkat *leverage* dan profitabilitas terhadap pengungkapan laporan keuangan secara simultan pada perusahaan otomotif dan komponennya yang terdaftar di Bursa Efek Indonesia?
2. Apakah terdapat pengaruh tingkat *leverage* dan profitabilitas secara parsial terhadap pengungkapan laporan keuangan pada perusahaan otomotif dan komponennya yang terdaftar di Bursa Efek Indonesia?

1.3 Tujuan Penelitian

Berdasarkan perumusan masalah dalam penelitian ini, maka tujuan dalam penelitian ini adalah:

1. Untuk mengetahui pengaruh tingkat *leverage* dan profitabilitas secara parsial terhadap pengungkapan laporan keuangan pada perusahaan otomotif dan komponennya yang terdaftar di Bursa Efek Indonesia.
2. Untuk mengetahui pengaruh tingkat *leverage* dan profitabilitas terhadap pengungkapan laporan keuangan secara simultan terhadap pertumbuhan

laba pada perusahaan otomotif dan komponennya yang terdaftar di Bursa Efek Indonesia.

1.4 Manfaat Penelitian

1.4.1 Manfaat Akademis

1. Penelitian ini diharapkan memberikan manfaat teoritis yaitu memperkaya ilmu Akuntansi khususnya Akuntansi Keuangan.
2. Sebagai masukan empiris untuk mengembangkan ilmu Akuntansi khususnya Akuntansi Manajemen yang berkaitan dengan pengaruh tingkat *leverage* terhadap pertumbuhan laba pada perusahaan sub sektor otomotif yang terdaftar di Bursa Efek Indonesia.

1.4.2 Manfaat Praktis

1. Bagi Bursa Efek Indonesia
Penelitian ini dapat dijadikan sebagai bahan pertimbangan dalam memperhatikan kondisi keuangan perusahaan terhadap besarnya tingkat *leverage* sehingga dapat menimbulkan laba perusahaan.
2. Bagi Calon Investor
Penelitian ini diharapkan dapat menjadi bahan pertimbangan dalam memutuskan penanaman modal pada suatu perusahaan sehingga dapat meminimumkan resiko yang akan terjadi.
3. Bagi Peneliti

Penelitian ini diharapkan dapat bermanfaat untuk menambah wawasan dan pengetahuan, serta sebagai wadah dalam mengaplikasikan ilmu dan teori yang telah di dapat selama proses perkuliahan berlangsung.

4. Bagi Peneliti Selanjutnya

Penelitian ini dapat menjadi referensi untuk peneliti selanjutnya yang dapat memperluas penelitian atau dapat memberikan bahan tambahan penelitian dibidang yang sama.

DAFTAR PUSTAKA

- Aryanti, Ria. 2018. *Pengaruh Rasio Solvabilitas Dan Rasio Profitabilitas Terhadap Perubahan Laba Pada Perusahaan Industri Tekstil Dan Garmen Yang Terdaftar Di Indonesia Stock Exchange Periode : 2014-2016*. Univeersitas Tridinanti Palembang
- Bursa Efek Indonesia. 2016-2018. Laporan Keuangan Publikasi Tahunan, www.idx.co.id
- Dantes, Nyoman. 2012. *Metode Penelitian*. Yogyakarta : ANDI
- FE. Universitas Tridinanti Palembang 2021. *Pedoman Penulisan Skripsi dan Laporan Akhir*. Palembang: Fakultas Ekonomi Universitas Tridinanti Palembang.
- Fitriyani. 2016. *Pengaruh profitabilitas profitabilitas laverage dan ukuran perusahaan terhadap manajemen laba*.
- Hidayat, Sonny. 2016. *Pengaruh rasio profitabilitas terhadap prediksi pertumbuhan laba pada perusahaan real estate dan property yang terdaftar di Bursa Efek Indonesia*.
- Ikatan Akuntan Indonesia. 2015. *Standar Akuntansi Keuangan ETAP*. Jakarta:Ikatan Akuntan Indonesia.
- Kunthi Ningsih, Arum. 2019. *Pengaruh rasio-rasio keuangan terhadap pertumbuhan laba*.
- Kasmir. 2016. *Analisis Laporan Keuangan*. Jakarta : PT Raja Grafindo Persada.
- Nainggolan, Mira Marissa Lestari. 2018. *Analisis Pengaruh Rasio Leverage, Rasio Profitabilitas Dan Ukuran Perusahaan Terhadap Pertumbuhan Laba Pada Perusahaan Sub Sektor Makanan Dan Minuman Yang Terdaftar Di Bursa Efek Indonesia*. Universitas Sumatera Utara.

Muslimah, Putri Nurjanah. 2016. *Pengaruh Leverage Terhadap Pertumbuhan Laba : Studi pada Krakatau Steel Tbk Tahun 2005-2014*. Universitas Pendidikan Indonesia

Makiwan Gischanovelita. 2017. *Analisis Rasio Leverage Untuk Memprediksi Pertumbuhan Laba Perusahaan Manufaktur Sub Sektor Makanan Dan Minuman Yang Terdaftar Di Bursa Efek Indonesia Periode 2011-2015*. Universitas Hasanudin Makassar

Munawir, S. 2019. *Analisis Laporan Keuangan*. Liberty Yogyakarta

Primadipta, Oriza Sativa Lutfi. 2012. *Pengaruh Pajak Penghasilan, Beban Bunga, Depresiasi, dan Kebijakan Dividen Terhadap Kebijakan Leverage pada Perusahaan Manufaktur yang Terdaftar di Bursa Efek Indonesia Periode 2006-2010*. Universitas Negeri Yogyakarta. Diakses pada rabu, 26 Februari 2013 jam 10.15

Prof. Drs. H. Lili M. Sadeli, M. 2015. *Dasar-Dasar Akuntansi* (9thed). (S. H., Ed.) Jakarta : PT. BUMI Aksara.

Riyanto, Bambang. 2016. *Dasar-Dasar Pembelian Perusahaan*. Yogyakarta

Sariva. 2016. *Pengaruh Tingkat Leverage Dan Pertumbuhan Penjualan Terhadap Pertumbuhan Laba Pada Perusahaan Industri Makanan Dan Minuman Yang Terdaftar Di Indonesia Stock Exchange (IDX)*. Universitas Tridianti Palembang.

Sujarweni, V. Wiratna. 2015. *Akuntansi Manajemen*. Yogyakarta: Pustaka Baru Press.

Sugiyono. 2016. *Metode Penelitian Kuantitatif, Kualitatif, dan R&D*. Bandung: CV. Alfabeta.

Sugiyono. (2017). *Metode Penelitian Kuantitatif, Kualitatif, dan R&D*. Bandung : Alfabeta, CV.

Hanafi dan Halim. 2016. *Analisis Laporan Keuangan*. Edisi Kelima. Yogyakarta: UPP STIM YKPN.