

BAB V

KESIMPULAN DAN SARAN

5.1 Kesimpulan

Berdasarkan hasil penelitian dan pembahasan pada bab sebelumnya, maka dapat ditarik kesimpulan sebagai berikut :

1. *Net Profit Margin*, *Current Ratio* dan *Loan to Deposit Ratio* berpengaruh terhadap Kinerja Keuangan Perbankan yang terdaftar di BEI (Studi Kasus PT. Bank Rakyat Indonesia (Persero) Tbk 2011-2020)
2. *Net Profit Margin* berpengaruh terhadap Kinerja Keuangan Perbankan yang terdaftar di BEI (Studi Kasus PT. Bank Rakyat Indonesia (Persero) Tbk 2011-2020)
3. *Current Ratio* berpengaruh terhadap Kinerja Keuangan Perbankan yang terdaftar di BEI (Studi Kasus PT. Bank Rakyat Indonesia (Persero) Tbk 2011-2020)
4. *Loan to Deposit Ratio* berpengaruh terhadap Kinerja Keuangan Perbankan yang terdaftar di BEI (Studi Kasus PT. Bank Rakyat Indonesia (Persero) Tbk 2011-2020)

5.2 Saran

Berdasarkan hasil kesimpulan diatas, maka peneliti memberikan beberapa saran, sebagai berikut :

1. Penelitian lebih lanjut perlu dilakukan terhadap variabel yang lain yaitu *DER (Debt to Equity Ratio)*, *CAR (Capital Adequacy Ratio)*, *Biaya Operasional terhadap Pendapatan (BOPO)*, mengingat variabel independen hanya terfokus *Net Profit Margin*, *Current Ratio* dan *Loan to Deposit Ratio* saja.
2. Perusahaan yang digunakan sebagai sampel masih terbatas pada PT. Bank Rakyat Indonesia (Persero) Tbk, sehingga perlu dilakukan penelitian lebih lanjut dengan menggunakan sampel penelitian yang berbeda dalam waktu pengamatan yang lebih lama sehingga diharapkan hasil yang diperoleh dapat digeneralisasikan.
3. *Net Profit Margin*, *Current Ratio* dan *Loan to Deposit Ratio* terhadap Kinerja Keuangan PT. Bank Rakyat Indonesia (Persero) sudah cukup baik, oleh karena itu Perusahaan PT. Bank Rakyat Indonesia (Persero) harus bisa mempertahankannya
4. Adapun saran yang dapat disampaikan oleh peneliti agar perusahaan Perbankan yang terdaftar di BEI khususnya PT. Bank Rakyat Indonesia (Persero) bisa berjalan dengan baik dimasa yang akan datang yaitu sebaiknya melakukan analisa laporan keuangan secara terus menerus agar terus dapat meningkatkan kemajuan perusahaan.

Tabel Tahun dan Variabelnya

Tahun	<i>Net Profit Margin</i>	<i>Current Ratio</i>	<i>Loan to Deposit Ratio</i>	Kinerja Keuangan
2011	0.229	1.323	0,229	0.229
	0.339	1.335	0,339	0.339
	0.233	1.424	0,233	0.233
	0.332	1.412	0,332	0.332
2012	0.135	1.732	0,135	0.135
	0.429	1.222	0.429	0.429
	0.236	1.482	0,236	0.236
	0.328	1.324	0.328	0.328
2013	0.332	1.445	0.332	0.332
	0.222	1.922	0.222	0.222
	0.227	2.531	0.227	0.227
	0.237	2.441	0.237	0.237
2014	0.224	7.891	0.224	0.224
	0.234	3.321	0.234	0.234
	0.238	3.422	0.238	0.238
	0.123	3.248	0.123	0.123
2015	0.321	3.442	0.321	0.321
	0.791	6.909	0.791	0.791
	0.966	3.223	0.966	0.966
	0.792	1.482	0.792	0.882
2016	0.489	1.441	0.489	0.973
	0.882	1.413	0.882	0.174
	0.973	1.773	0.973	0.424
	0.174	1.982	0.174	0.126
2017	0.424	2.312	0.424	0.322
	0.126	6.224	0.126	0.228
	0.322	3.224	0.322	0.449
	0.228	3.363	0.228	0.294
2018	0.449	4.423	0.449	0.984
	0.294	3.553	0.294	0.562
	0.984	2.412	0.328	0.446
	0.562	5.412	0.332	0.311
2019	0.446	4.334	0.222	0.422
	0.311	3.088	0.227	0.229
	0.422	2.412	0.237	0.143
	0.229	4.432	0.224	0.327
2020	0.143	3.371	0.234	0.427
	0.327	2.551	0.238	0.327
	0.059	1.180	0.123	0.001
	0.327	4.388	0.321	0.221

Tabel Durbin Watson

n	k=1		k=2		k=3		k=4		k=5	
	dL	dU	dL	dU	dL	dU	dL	dU	dL	dU
6	0.6102	1.4002								
7	0.6996	1.3564								
8	0.7629	1.3324	0.4672	1.8964						
9	0.8243	1.3199	0.5591	1.7771	0.3674	2.2866				
10	0.8791	1.3197	0.6291	1.6993	0.4548	2.1282	0.2957	2.5881		
11	0.9273	1.3241	0.6972	1.6413	0.5253	2.0163	0.3760	2.4137	0.2427	2.8217
12	0.9708	1.3314	0.7580	1.6044	0.5948	1.9280	0.4441	2.2833	0.3155	2.6446
13	1.0097	1.3404	0.8122	1.5794	0.6577	1.8640	0.5120	2.1766	0.3796	2.5061
14	1.0450	1.3503	0.8612	1.5621	0.7147	1.8159	0.5745	2.0943	0.4445	2.3897
15	1.0770	1.3605	0.9054	1.5507	0.7667	1.7788	0.6321	2.0296	0.5052	2.2959
16	1.1062	1.3709	0.9455	1.5432	0.8140	1.7501	0.6852	1.9774	0.5620	2.2198
17	1.1330	1.3812	0.9820	1.5386	0.8572	1.7277	0.7340	1.9351	0.6150	2.1567
18	1.1576	1.3913	1.0154	1.5361	0.8968	1.7101	0.7790	1.9005	0.6641	2.1041
19	1.1804	1.4012	1.0461	1.5353	0.9331	1.6961	0.8204	1.8719	0.7098	2.0600
20	1.2015	1.4107	1.0743	1.5355	0.9666	1.6851	0.8588	1.8482	0.7523	2.0226
21	1.2212	1.4200	1.1004	1.5367	0.9976	1.6763	0.8943	1.8283	0.7918	1.9908
22	1.2395	1.4289	1.1246	1.5385	1.0262	1.6694	0.9272	1.8116	0.8286	1.9635
23	1.2567	1.4375	1.1471	1.5408	1.0529	1.6640	0.9578	1.7974	0.8629	1.9400
24	1.2728	1.4458	1.1682	1.5435	1.0778	1.6597	0.9864	1.7855	0.8949	1.9196
25	1.2879	1.4537	1.1878	1.5464	1.1010	1.6565	1.0131	1.7753	0.9249	1.9018
26	1.3022	1.4614	1.2063	1.5495	1.1228	1.6540	1.0381	1.7666	0.9530	1.8863
27	1.3157	1.4688	1.2236	1.5528	1.1432	1.6523	1.0616	1.7591	0.9794	1.8727
28	1.3284	1.4759	1.2399	1.5562	1.1624	1.6510	1.0836	1.7527	1.0042	1.8608
29	1.3405	1.4828	1.2553	1.5596	1.1805	1.6503	1.1044	1.7473	1.0276	1.8502
30	1.3520	1.4894	1.2699	1.5631	1.1976	1.6499	1.1241	1.7426	1.0497	1.8409
31	1.3630	1.4957	1.2837	1.5666	1.2138	1.6498	1.1426	1.7386	1.0706	1.8326
32	1.3734	1.5019	1.2969	1.5701	1.2292	1.6500	1.1602	1.7352	1.0904	1.8252
33	1.3834	1.5078	1.3093	1.5736	1.2437	1.6505	1.1769	1.7323	1.1092	1.8187
34	1.3929	1.5136	1.3212	1.5770	1.2576	1.6511	1.1927	1.7298	1.1270	1.8128
35	1.4019	1.5191	1.3325	1.5805	1.2707	1.6519	1.2078	1.7277	1.1439	1.8076
36	1.4107	1.5245	1.3433	1.5838	1.2833	1.6528	1.2221	1.7259	1.1601	1.8029
37	1.4190	1.5297	1.3537	1.5872	1.2953	1.6539	1.2358	1.7245	1.1755	1.7987
38	1.4270	1.5348	1.3635	1.5904	1.3068	1.6550	1.2489	1.7233	1.1901	1.7950
39	1.4347	1.5396	1.3730	1.5937	1.3177	1.6563	1.2614	1.7223	1.2042	1.7916
40	1.4421	1.5444	1.3821	1.5969	1.3283	1.6575	1.2734	1.7215	1.2176	1.7886
41	1.4493	1.5490	1.3908	1.6000	1.3384	1.6589	1.2848	1.7209	1.2305	1.7859
42	1.4562	1.5534	1.3992	1.6031	1.3480	1.6603	1.2958	1.7205	1.2428	1.7835
43	1.4628	1.5577	1.4073	1.6061	1.3573	1.6617	1.3064	1.7202	1.2546	1.7814
44	1.4692	1.5619	1.4151	1.6091	1.3663	1.6632	1.3166	1.7200	1.2660	1.7794
45	1.4754	1.5660	1.4226	1.6120	1.3749	1.6647	1.3263	1.7200	1.2769	1.7777
46	1.4814	1.5700	1.4298	1.6148	1.3832	1.6662	1.3357	1.7200	1.2874	1.7762
47	1.4872	1.5739	1.4368	1.6176	1.3912	1.6677	1.3448	1.7201	1.2976	1.7748
48	1.4928	1.5776	1.4435	1.6204	1.3989	1.6692	1.3535	1.7203	1.3073	1.7736
49	1.4982	1.5813	1.4500	1.6231	1.4064	1.6708	1.3619	1.7206	1.3167	1.7725
50	1.5035	1.5849	1.4564	1.6257	1.4136	1.6723	1.3701	1.7210	1.3258	1.7716
51	1.5086	1.5884	1.4625	1.6283	1.4206	1.6739	1.3779	1.7214	1.3346	1.7708
52	1.5135	1.5917	1.4684	1.6309	1.4273	1.6754	1.3855	1.7218	1.3431	1.7701
53	1.5183	1.5951	1.4741	1.6334	1.4339	1.6769	1.3929	1.7223	1.3512	1.7694
54	1.5230	1.5983	1.4797	1.6359	1.4402	1.6785	1.4000	1.7228	1.3592	1.7689
55	1.5276	1.6014	1.4851	1.6383	1.4464	1.6800	1.4069	1.7234	1.3669	1.7684
56	1.5320	1.6045	1.4903	1.6406	1.4523	1.6815	1.4136	1.7240	1.3743	1.7681
57	1.5363	1.6075	1.4954	1.6430	1.4581	1.6830	1.4201	1.7246	1.3815	1.7678
58	1.5405	1.6105	1.5004	1.6452	1.4637	1.6845	1.4264	1.7253	1.3885	1.7675
59	1.5446	1.6134	1.5052	1.6475	1.4692	1.6860	1.4325	1.7259	1.3953	1.7673
60	1.5485	1.6162	1.5099	1.6497	1.4745	1.6875	1.4385	1.7266	1.4019	1.7672
61	1.5524	1.6189	1.5144	1.6518	1.4797	1.6889	1.4443	1.7274	1.4083	1.7671
62	1.5562	1.6216	1.5189	1.6540	1.4847	1.6904	1.4499	1.7281	1.4146	1.7671
63	1.5599	1.6243	1.5232	1.6561	1.4896	1.6918	1.4554	1.7288	1.4206	1.7671
64	1.5635	1.6268	1.5274	1.6581	1.4943	1.6932	1.4607	1.7296	1.4265	1.7671
65	1.5670	1.6294	1.5315	1.6601	1.4990	1.6946	1.4659	1.7303	1.4322	1.7672
66	1.5704	1.6318	1.5355	1.6621	1.5035	1.6960	1.4709	1.7311	1.4378	1.7673
67	1.5738	1.6343	1.5395	1.6640	1.5079	1.6974	1.4758	1.7319	1.4433	1.7675
68	1.5771	1.6367	1.5433	1.6660	1.5122	1.6988	1.4806	1.7327	1.4486	1.7676
69	1.5803	1.6390	1.5470	1.6678	1.5164	1.7001	1.4853	1.7335	1.4537	1.7678
70	1.5834	1.6413	1.5507	1.6697	1.5205	1.7015	1.4899	1.7343	1.4588	1.7680
			1.5542	1.6715	1.5245	1.7028	1.4943	1.7351	1.4637	1.7683

Tabel Uji t

df	One-Tailed Test						
	0,25	0,10	0,05	0,025	0,01	0,005	0,001
	Two-Tailed Test						
	0,50	0,20	0,10	0,05	0,02	0,01	0,002
1	1,000000	3,077684	6,313752	12,706205	31,820516	63,656741	318,308839
2	0,816497	1,885618	2,919986	4,302653	6,964557	9,924843	22,327125
3	0,764892	1,637744	2,353363	3,182446	4,540703	5,840909	10,214532
4	0,740697	1,533206	2,131847	2,776445	3,746947	4,604095	7,173182
5	0,726687	1,475884	2,015048	2,570582	3,364930	4,032143	5,893430
6	0,717558	1,439756	1,943180	2,446912	3,142668	3,707428	5,207626
7	0,711142	1,414924	1,894579	2,364624	2,997952	3,499483	4,785290
8	0,706387	1,396815	1,859548	2,306004	2,896459	3,355387	4,500791
9	0,702722	1,383029	1,833113	2,262157	2,821438	3,249836	4,296806
10	0,699812	1,372184	1,812461	2,228139	2,763769	3,169273	4,143700
11	0,697445	1,363430	1,795885	2,200985	2,718079	3,105807	4,024701
12	0,695483	1,356217	1,782288	2,178813	2,680998	3,054540	3,929633
13	0,693829	1,350171	1,770933	2,160369	2,650309	3,012276	3,851982
14	0,692417	1,345030	1,761310	2,144787	2,624494	2,976843	3,787390
15	0,691197	1,340606	1,753050	2,131450	2,602480	2,946713	3,732834
16	0,690132	1,336757	1,745884	2,119905	2,583487	2,920782	3,686155
17	0,689195	1,333379	1,739607	2,109816	2,566934	2,898231	3,645767
18	0,688364	1,330391	1,734064	2,100922	2,552380	2,878440	3,610485
19	0,687621	1,327728	1,729133	2,093024	2,539483	2,860935	3,579400
20	0,686954	1,325341	1,724718	2,085963	2,527977	2,845340	3,551808
21	0,686352	1,323188	1,720743	2,079614	2,517648	2,831360	3,527154
22	0,685805	1,321237	1,717144	2,073873	2,508325	2,818756	3,504992
23	0,685306	1,319460	1,713872	2,068658	2,499867	2,807336	3,484964
24	0,684850	1,317836	1,710882	2,063899	2,492159	2,796940	3,466777
25	0,684430	1,316345	1,708141	2,059539	2,485107	2,787436	3,450189
26	0,684043	1,314972	1,705618	2,055529	2,478630	2,778715	3,434997
27	0,683685	1,313703	1,703288	2,051831	2,472660	2,770683	3,421034
28	0,683353	1,312527	1,701131	2,048407	2,467140	2,763262	3,408155
29	0,683044	1,311434	1,699127	2,045230	2,462021	2,756386	3,396240
30	0,682756	1,310415	1,697261	2,042272	2,457262	2,749996	3,385185
31	0,682486	1,309464	1,695519	2,039513	2,452824	2,744042	3,374899
32	0,682234	1,308573	1,693889	2,036933	2,448678	2,738481	3,365306
33	0,681997	1,307737	1,692360	2,034515	2,444794	2,733277	3,356337
34	0,681774	1,306952	1,690924	2,032245	2,441150	2,728394	3,347934
35	0,681564	1,306212	1,689572	2,030108	2,437723	2,723806	3,340045
36	0,681366	1,305514	1,688298	2,028094	2,434494	2,719485	3,332624
37	0,681178	1,304854	1,687094	2,026192	2,431447	2,715409	3,325631
38	0,681001	1,304230	1,685954	2,024394	2,428568	2,711558	3,319030
39	0,680833	1,303639	1,684875	2,022691	2,425841	2,707913	3,312788
40	0,680673	1,303077	1,683851	2,021075	2,423257	2,704459	3,306878

Statistik Deskriptif

Descriptive Statistics

	N	Minimum	Maximum	Mean	Std. Deviation
NPM	40	.22	1.55	.7120	.42417
CR	40	.11	1.83	.6645	.51000
LDR	40	1.23	4.79	2.7078	.98406
KINERJA KEUANGAN	40	.34	5.41	2.7555	1.60179
Valid N (listwise)	40				

Uji Normalitas

One-Sample Kolmogorov-Smirnov Test

		Unstandardized Residual
N		40
Normal Parameters ^{a,b}	Mean	.0000000
	Std. Deviation	1.13661767
Most Extreme Differences	Absolute	.106
	Positive	.106
	Negative	.075
Test Statistic		.106
Asymp. Sig. (2-tailed)		.200 ^{c,d}

a. Test distribution is Normal.

b. Calculated from data.

c. Lilliefors Significance Correction.

d. This is a lower bound of the true significance.

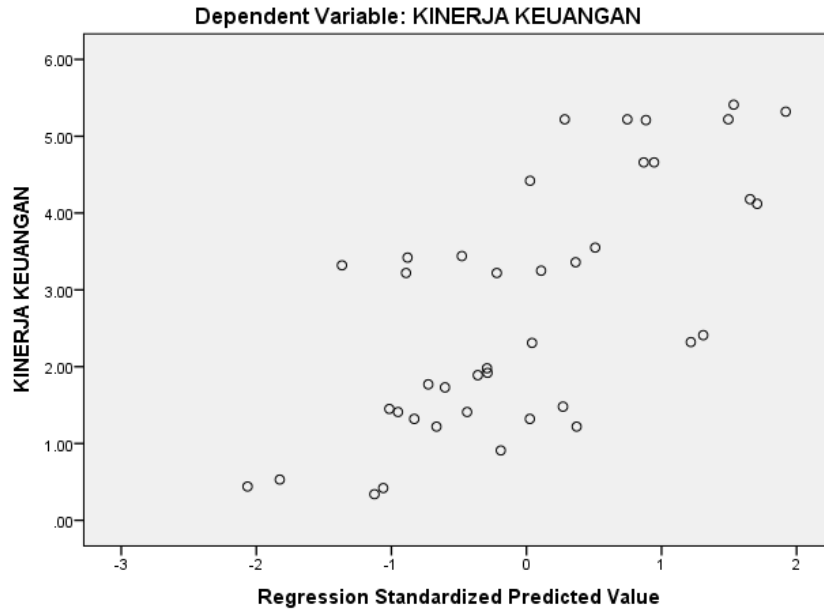
Uji Multikolinieritas

Model	Coefficients ^a					Collinearity Statistics		
	Unstandardized Coefficients		Standardized Coefficients		T	Sig.	Toleranc	VIF
	B	Std. Error	Beta					e
1 (Constant)	4.408	.920			4.789	.000		
NPM	1.223	.493	.324		2.479	.018	.819	1.221
CR	1.392	.412	.443		3.381	.002	.813	1.229
LDR	.590	.208	.363		2.832	.008	.853	1.172

a. Dependent Variable: KINERJA KEUANGAN

Uji Heterokedatisitas

Scatterplot



Uji Autokorelasi

Model Summary^b

Model	R	R Square	Adjusted R Square	Std. Error of the Estimate
1	.705 ^a	.496	.655	1.18303

a. Predictors: (Constant), LDR, NPM, CR

b. Dependent Variable: KINERJA KEUANGAN

Analisis Regresi Berganda dan Uji t

Coefficients^a

Model		Unstandardized Coefficients		Standardized Coefficients	t	Sig.
		B	Std. Error	Beta		
1	(Constant)	4.408	.920		4.789	.000
	NPM	1.223	.493	.324	2.479	.018
	CR	1.392	.412	.443	3.381	.002
	LDR	.590	.208	.363	2.832	.008

a. Dependent Variable: KINERJA KEUANGAN

Uji f

ANOVA^a

Model		Sum of Squares	df	Mean Square	F	Sig.
1	Regression	49.679	3	16.560	11.832	.000 ^b
	Residual	50.384	36	1.400		
	Total	100.063	39			

a. Dependent Variable: KINERJA KEUANGAN

b. Predictors: (Constant), LDR, NPM, CR

Analisi Koefisien Determinasi (R²)

Model Summary^b

Model	R	R Square	Adjusted R Square	Std. Error of the Estimate
1	.705 ^a	.496	.655	1.18303

a. Predictors: (Constant), LDR, NPM, CR

b. Dependent Variable: KINERJA KEUANGAN



KEMENTERIAN PENDIDIKAN DAN KEBUDAYAAN
UNIVERSITAS TRIDINANTI PALEMBANG
FAKULTAS EKONOMI

Jalan Kapten Marzuki No. 2446 Kamboja, Palembang 30129 Telp : (0711) 354854
Website: www.univ-tridnanti.ac.id/ekonomi, Email: fe_utp@univ-tridnanti.ac.id

KARTU ASISTENSI BIMBINGAN SKRIPSI

NAMA MAHASISWA : Margaretha Indri Estari
NPM : 180110948
PROGRAM STUDI : Manajemen
JUDUL SKRIPSI : Pengaruh Net Profit Margin, Current Ratio dan Loan to Deposit Ratio terhadap Kinerja Keuangan Perusahaan Perbankan yang terdaftar di BEI (Studi Kasus PT Bank Rakyat Indonesia (Persero) Tbk)
NAMA PEMBIMBING : Dr. Msy. Mikial, SE, M.Si, Ak-CA
PEMBIMBING I :

No	Tanggal	Pokok Bahasan	Tanda Tangan
1	21/11/2021	Acc judul	
2	20/01/2022	Pembahasan → Uraian bilah, rumus masalah	
3	20/01/2022	hasil temuan, analisis awal	
4	20/01/2022	→ perbaikan	
5	26/01/2022	Penyempitan dsb pedoman da.	
6	26/01/2022	Tanda Uraian di bagian Uraian	
7	26/01/2022	→ membuat	
8	28/01/2022	Acc uraian proy	
9		B 1 - 3 Acc	
10		B 4 - 5 Revisi	
11		Acc B 4 - 5 siap U	
12		Uraian	
13			

Palembang, 22 Maret 2021
Ketua Program Studi,

(Mulyam Jannah, SE, M.M.)



**KEMENTERIAN PENDIDIKAN DAN KEBUDAYAAN
UNIVERSITAS TRIDINANTI PALEMBANG
FAKULTAS EKONOMI**

Jalan Kapten Marzuki No. 2446 Kamboja, Palembang 30129 Telp : (0711) 354654
Website: www.univ-tridinanti.ac.id/ekonomi, Email: fe_utp@univ-tridinanti.ac.id

KARTU ASISTENSI BIMBINGAN SKRIPSI

NAMA MAHASISWA : Margarettha Indri Iestari
NPM : 180110248
PROGRAM STUDI : Manajemen
JUDUL SKRIPSI : Pengaruh Net Profit Margin, Current Ratio dan Loan to Deposit Ratio terhadap Kinerja Keuangan Perusahaan Perbankan Yang terdaftar di BEI (Studi Kasus PT. Bank Rakyat Indonesia (Pram) Tbk.)
NAMA PEMBIMBING
PEMBIMBING II : Muhammad Ridwan, SE., MM

No	Tanggal	Pokok Bahasan	Tanda Tangan
1	2 Des. 2021	Acc. Jurnal.	
2	8 Des 2021	Pengajuan Bab I	
3	11/01/22	Revisi Proposal	
4	17/01/22	Bimbingan Skripsi / Proposal	
5	18/01/22	Revisi Proposal	
6	19/01/22	Revisi Proposal	
7	20/01/22	Revisi Proposal	
8	10/Jan. 2022	acc Proposal	
9	13 Maret. 2022	Revisi bab. I & II	
10	15 Maret. 2022	Revisi bab I & II	
11	17 Maret 2022	acc. bab I & II	
12			
13			

Palembang, 22 Maret 2021
Ketua Program Studi,

(Muhammad Ridwan, SE., MM)



KEMENTERIAN PENDIDIKAN DAN KEBUDAYAAN
UNIVERSITAS TRIDINANTI PALEMBANG
FAKULTAS EKONOMI

Jalan Kapten Muzaki No.24-10 Komboja, Palembang 30126 Telepon: (0711) 354654
Website: www.univ-tridnanti.ac.id/ekonomi Email: fe.utp@univ-tridnanti.ac.id

SURAT KEPUTUSAN
DEKAN FAKULTAS EKONOMI
UNIVERSITAS TRIDINANTI PALEMBANG
Nomor : 089/UTP.A4/FE/Kep/Ak/2022

Tentang

PENGANGKATAN DOSEN PEMBIMBING SKRIPSI
DEKAN FAKULTAS EKONOMI


- Memperhatikan** : Untuk menyelesaikan Pendidikan Strata 1 Program Studi Manajemen Fakultas Ekonomi Universitas Tridinanti Palembang maka diwajibkan kepada mahasiswa untuk menyusun skripsi.
- Menimbang** : 1. Untuk membantu mahasiswa dalam menyusun Skripsi, perlu ditunjuk Dosen Pembimbing
2. Penetapan Dosen Pembimbing Skripsi tersebut dengan mengeluarkan Surat Keputusan Dekan Fakultas Ekonomi Universitas Tridinanti Palembang sebagai dasar hukumnya.
- Mengingat** : 1. Undang-undang Nomor : 20 tahun 2003, tanggal 8 Juli 2003 tentang Sistem Pendidikan Nasional
2. Undang-undang Nomor : 12 tahun 2012, tanggal 10 Agustus 2012 tentang tentang Pendidikan Tinggi
3. Undang-undang Nomor : 14 tahun 2005, tentang Guru dan Dosen
4. Undang-undang Nomor : 03 tahun 2020, tentang Standar Nasional Pendidikan Tinggi
5. Surat Keputusan Badan Akreditasi Nasional Perguruan Tinggi Departemen Pendidikan Nasional RI :
a. Nomor: 5325/SK/BAN-PT/Ak-PPJ/S/IX/2020, tentang Hasil dan Peringkat Akreditasi Program Strata 1 di Perguruan Tinggi Program Studi Manajemen.
b. Nomor: 11252/SK/BAN-PT/Ak-PPJ/S/IX/2021 tentang Hasil dan Peringkat Akreditasi Program Strata 1 di Perguruan Tinggi Program Studi Akuntansi
6. Anggaran Dasar dan Anggaran Rumah Tangga YPNT Palembang
7. Statuta Universitas Tridinanti Palembang 2019

MEMUTUSKAN

- Menetapkan** :
Pertama : Mengangkat saudara yang namanya tersebut pada lampiran surat keputusan ini sebagai Dosen Pembimbing Skripsi Mahasiswa Program Studi Manajemen Fakultas Ekonomi Universitas Tridinanti Palembang.
- Kedua** : Kepada Dosen Pembimbing yang bersangkutan, diwajibkan untuk dapat menjalankan tugas yang dibebankan kepadanya dengan penuh rasa tanggung jawab.
- Ketiga** : Surat Keputusan ini berlaku sejak tanggal ditetapkan dan apabila dikemudian hari terdapat kekeliruan dalam surat keputusan ini akan diadakan perbaikan sebagaimana mestinya.

Ditetapkan di : Palembang
Pada tanggal : 15 Februari 2022

Dekan


Df. Msy. Mikial, SE, M.Si, Ak. CA, CSRS
NIDN : 0205026401/Lektor Kepala

Tembusan :
1. Rektor UTP
2. Arsip

STATUS AKREDITASI : Strata 2 (S2)
1. Program Studi Magister Manajemen "B"

Strata 1 (S1)
1. Program Studi Manajemen "B"
2. Program Studi Akuntansi "B"

Diploma III (DIII)
1. Keuangan dan Perbankan
2. Manajemen Pemasaran

FORMULIR TA.1

SURAT KETERANGAN

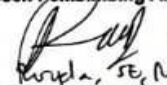
Dosen Pembimbing Akademik (PA) menerangkan :

Nama : ..Margaretha Indri lestari.....
NIM : ..1801110548.....
Program Studi : Manajemen
Semester : ..7 (tujuh).....

Telah menghadap dosen Pembimbing Akademik dan setelah diteliti, mahasiswa tersebut sudah menyelesaikan/lulus mata kuliah sebanyak ..127.. SKS, dengan Indeks Prestasi Kumulatif ..3,48.....

Demikianlah Surat keterangan ini dibuat untuk dipergunakan seperlunya.

Palembang, 22 September.....2021
Dosen Pembimbing Akademik


.....Rupla, SE, M. Si.....

149 (A)

FORMULIR TA.2

Kepada Yth.
Ketua Program Studi Manajemen
Fakultas Ekonomi UTP

Nama : Margaretha Indri Lestari
NIM : 180110548
Program Studi : Manajemen
Semester : 7 (tujuh)

Mengajukan permohonan judul skripsi :

1. Pengaruh Net Profit Margin, Current Ratio dan Loan to Deposit Ratio terhadap Kinerja Keuangan Perusahaan, Perbankan Yang terdaftar di BEI (studi kasus Pt. Bank Rakyat Indonesia (Persero) Tbk)
2. Pengaruh struktur Modal, Pertumbuhan Laba dan Likuiditas terhadap Keterjangkauan Laba pada koperasi koperasi bank syariah
3. Pengaruh Modal kerja, Anggaran, dan Kinerja keuangan terhadap Pendapatan perusahaan pada koperasi koperasi bank syariah

Dengan mata kuliah konsentrasi :

Mg. Keuangan

Demikianlah permohonan saya, kiranya Bapak/Ibu dapat mengabulkannya atas perhatian dan bantuannya diucapkan terima kasih.

Palembang, 17 November 2021
Hormat saya,

faul

Margaretha Indri Lestari

Diusulkan Judul Nomor :
Pembimbing 1 (Utama) : Dr. Msy. Mikhail
Pembimbing 2 (Anggota) : M. R. dwan

pub 2/21

Mengetahui:
Dekan,

Mikhail

Dr. Msy. Mikhail, SE, M.Si, Ak, CA, CSRS

Ka. Prodi Manajemen

Maryam Zanariah

Maryam Zanariah, SE, MM