

PENGARUH *CURRENT RATIO* (CR) DAN *LOAN TO DEPOSIT RATIO* (LDR) TERHADAP *RETURN ON ASSETS* (ROA) PADA PERUSAHAAN PERBANKAN YANG TERDAFTAR DI BEI

SKRIPSI

**Untuk Memenuhi Sebagai Dari Syarat-Syarat
Guna Mencapai Gelar Sarjana Ekonomi**



Diajukan Oleh :

DELTA SAHFITRI

NPM.18.01.12.00.87

**FAKULTAS EKONOMI
UNIVERSITAS TRIDINANTI
PALEMBANG**

2022

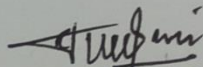
UNIVERSITAS TRIDINANTI
FAKULTAS EKONOMI
PALEMBANG

HALAMAN PERSETUJUAN SKRIPSI

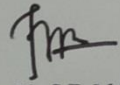
Nama : DELTA SAHFITRI
Nomor Pokok/NIRM : 1801120087
Jurusan/Prog. Studi : Akuntansi
Jenjang Pendidikan : Strata I
Mata Kuliah Pokok : Akuntansi Keuangan
Judul Skripsi : Pengaruh *Current Ratio* (LDR) dan *Loan to Deposit Ratio* (LDR) Terhadap *Return On Assets* (ROA) Pada Perusahaan Perbankan Yang Terdaftar Di BEI

Pembimbing Skripsi

Tanggal : 21-09-2022 Pembimbing I :


Titi Suelmi, SE, MM, Ak.CA
NIDN.0025075701

Tanggal : 21-09-2022 Pembimbing II :



Martha Rianty N., S.E, M.Si.
NIDN.0209039101

Mengetahui :

Ketua Program Studi
Tanggal : 21-09-2022

Dekan
Tanggal : 22-09-2022

UNIVERSITAS TRIDINANTI
PALEMBANG
FAKULTAS EKONOMI
Dr. Msy. Mikial, SE, M.Si, Ak, CA, CSRS
NIDN. 0205026401

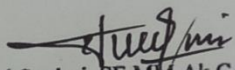

Meti Zuliyana, SE, M.Si, Ak, CA, CSRS
NIDN.0205056701

UNIVERSITAS TRIDINANTI
FAKULTAS EKONOMI
PALEMBANG

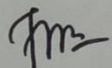
HALAMAN PENGESAHAN SKRIPSI

Nama : DELTA SAHFITRI
Nomor Pokok/NIRM : 1801120087
Jurusan/Prog. Studi : Akuntansi
Jenjang Pendidikan : Strata I
Mata Kuliah Pokok : Akuntansi Keuangan
Judul Skripsi : Pengaruh *Current Ratio* (LDR) dan *Loan to Deposit Ratio* (LDR) Terhadap *Return On Assets* (ROA) Pada Perusahaan Perbankan Yang Terdaftar Di BEI


Penguji Skripsi
Tanggal : 21-09-2022 Ketua Penguji :


Titi Suelmi, SE, MM, Ak, CA
NIDN.002507570

Tanggal : 21-09-2022 Penguji I :


Martha Rianty N., SE, M.Si.
NIDN.0209039101

Tanggal : 21-09-2022 Penguji II :


Ernawati, SE, MM, Ak, CA
NIDN.0227095902


Mengesahkan:

Ketua Program Studi
Tanggal : 21-09-2022

Dekan
Tanggal : 22-09-2022



Dr. Msy. Mikhal, SE, M.Si, Ak, CA, CSRS
NIDN.0205026401


Meti Zuliyana, SE, M.Si, Ak, CA, CSRS
NIDN.0205056701

MOTTO DAN PERSEMBAHAN

Motto :

“Wahai orang-orang yang beriman, jadikanlah sabar dan shalat sebagai penolongmu Sesungguhnya Allah beserta orang-orang yang sabar” (Q.S Al-Baqarah : 153)

“Tidak akan rugi orang yang berbuat baik dan doa adalah senjata paling kuat untuk memohon setiap keadaan” Delta Sahfitri

Kupersembahkan Kepada :

- ❖ Allah SWT
- ❖ Keluarga Besar
- ❖ Kakaku Tersayang
- ❖ Dosen Terkasih
- ❖ Teman-teman Yang Selalu Ada
- ❖ Almamater

PERNYATAAN BEBAS PLAGIAT

Saya yang bertanda tangan di bawah ini :

Nama : DELTA SAHFITRI
Nomor Pokok/NIRM : 1801120087
Jurusan/Prog. Studi : Akuntansi
Jenjang Pendidikan : Strata 1
Mata Kuliah Pokok : Akuntansi Keuangan
Judul Skripsi : Pengaruh *Current Ratio* (LDR) dan *Loan to Deposit Ratio* (LDR) Terhadap *Return On Assets* (ROA) Pada Perusahaan Perbankan Yang Terdaftar Di BEI

Dengan ini menyatakan bahwa, skripsi ini adalah benar hasil karya saya sendiri. Sepanjang pengetahuan saya, tidak terdapat karya atau pendapat yang ditulis atau diterbitkan orang lain kecuali sebagai acuan atau kutipan dengan mengikuti tata cara penulisan karya ilmiah yang lazim. Demikian pernyataan ini saya buat dengan kesadaran dan tanpa adanya paksaan.

Palembang, 31 Agustus 2022


Delta Sahfitri

KATA PENGANTAR

Segala puji bagi Allah SWT yang senantiasa mencurahkan Rahmat, Nikmat serta Ridho-Nya kepada kita semua, sehingga peneliti dapat menyelesaikan penyusunan skripsi dengan judul “Pengaruh *Current Ratio* (LDR) dan *Loan to Deposit Ratio* (LDR) Terhadap *Return On Assets* (ROA) Pada Perusahaan Perbankan Yang Terdaftar Di BEI” dapat terselesaikan tepat waktu.

Penulis menyadari bahwa skripsi ini masih jauh dari kata sempurna, penulis berharap semoga skripsi ini bermanfaat dikemudian hari. Kritik dan saran yang membangun diharapkan dapat berguna baik bagi penulis dan pembaca.

Dalam penulisan skripsi ini, penulis tidak lepas dari berbagai hambatan dan rintangan. Namun berkat doa, dukungan, bimbingan dan saran dari berbagai pihak. Maka hambatan dan rintangan tersebut dalam terlewati dan teratasi, banyak pihak yang membantu dalam penyusunan skripsi ini. Untuk ini dalam kesempatan ini penulis mengucapkan Alhamdulillah dan terima kasih kepada semua pihak yang telah membantu, baik secara langsung maupun secara tidak langsung hingga terselesainya skripsi ini.

Ucapan terima kasih yang tulus penulis ucapkan kepada :

1. Ibu Dr. Ir. Hj. Nyimas Manisah, M.P. selaku Rektor Universitas Tridianti Palembang.
2. Ibu Dr. Msy. Mikial, SE.M.Si.Ak.CA.CSRS selaku Dekan Fakultas Ekonomi Universitas Tridinanti Palembang.
3. Ibu Meti Zuliyana, SE,M.Si, Ak, CA, CSRS selaku Ketua Program Studi Akuntansi Universitas Tridinanti Palembang.
4. Ibu Titi Suelmi, SE,MM, Ak.CA selaku Dosen Pembimbing Skripsi I dan Ibu Martha Rianty N., SE, M.Si selaku Dosen Pembimbing Skripsi II yang telah banyak berkenan untuk membimbing penulis serta memberikan waktu,

tenaga, pikiran serta saran dan komentar dalam menyelesaikan penulisan penelitian ini.

5. Seluruh staf pengajar Fakultas Ekonomi Universitas Tridianti Palembang yang telah memberikan ilmu pengetahuan yang bermanfaat selama penulis menjalani pembelajaran di Universitas Tridianti Palembang.
6. Seluruh Staf karyawan Fakultas Ekonomi dan jurusan Universitas Tridianti Palembang yang telah memberikan pelayanan yang baik.
7. Orang tua, orang tua asuh, kakek, nenek dan keluarga besar dari mama yang selalu mencurahkan segenap kasih sayang, doa, harapan, nasehat dan selalu memberikan semangat kepada penulis.
8. Kakakku tersayang Deska Liana, S.E yang selalu ada dalam keadaan apapun, memberikan dukungan, kasih sayang, doa dan semangat serta kakak yang begitu banyak memberikan peran penting setiap hari.
9. Teman seperjuangan Akuntansi Angkatan 2018 yang saling memberikan semangat dan dukungan.
10. Semua pihak yang telah berpartisipasi dalam penyelesaian penelitian ini.

Semoga setiap kebaikan yang telah dilakukan bernilai pahala dan Allah balas dengan limpahan Rahmat, Nikmat dan Karunia-Nya. Aamiin YaRabb...

Palembang, Agustus 2022

Penulis

DAFTAR ISI

Halaman

HALAMAN JUDUL.....	i
HALAMAN PERSETUJUAN SKRIPSI.....	ii
HALAMAN PENGESAHAN SKRIPSI.....	iii
HALAMAN MOTTO DAN PERSEMBAHAN.....	iv
PERNYATAAN BEBAS PLAGIAT.....	v
KATA PENGANTAR.....	vi
DAFTAR ISI.....	viii
DAFTAR TABEL.....	xii
DAFTAR GAMBAR.....	xiii
ABSTRAK.....	xiv
RIWAYAT HIDUP.....	xvi
BAB I PENDAHULUAN	
1.1 Latar Belakang.....	1
1.2 Rumusan Masalah.....	5
1.3 Tujuan Penelitian.....	5
1.4 Manfaat Penelitian.....	6
BAB II TINJAUAN PUSTAKA	
2.1 Kajian Teoritis.....	8
2.1.1 Bank.....	8
2.1.1.1 Definsi Bank.....	8
2.1.1.2 Fungsi Bank.....	10
2.1.2.3 Sumber Dana Bank.....	11
2.1.2 Analisis Rasio Keuangan.....	14
2.1.2.1 Pengertian Analisis Laporan Keuangan...	14

2.1.2.2	Tujuan dan Manfaat ALK.....	15
2.1.2.3	Jenis-jenis Rasio Keuangan.....	17
2.1.3	Rasio Likuiditas.....	18
2.1.3.1	<i>Current Ratio</i>	19
2.1.3.2	<i>Loan To Deposit Ratio</i>	19
2.1.4	Rasio Profitabilitas.....	21
2.1.4.1	Tujuan dan Manfaat Rasio Profitabilitas.....	22
2.1.4.1	<i>Return On Asset</i>	23
2.2	Penelitian Yang Relevan.....	24
2.3	Kerangka Berpikir.....	27
2.4	Hipotesis.....	29

BAB III METODE PENELITIAN

3.1	Tempat dan Waktu Penelitian.....	30
3.1.1	Tempat Penelitian.....	30
3.1.2	Waktu Penelitian.....	30
3.2	Sumber dan Teknik Pengumpulan Data.....	30
3.2.1	Sumber Data.....	30
3.2.2	Teknik Pengumpulan Data.....	31
3.3	Populasi, Sample dan Sampling.....	33
3.3.1	Populasi.....	33
3.3.2	Sample.....	35
3.3.3	Sampling.....	36
3.4	Rancangan Penelitian.....	38
3.5	Variabel dan Definisi Operasional.....	38
3.5.1	Variabel.....	38
3.5.2	Definisi Operasional.....	38

3.6	Instrument Penelitian.....	39
3.7	Teknik Analisis Data.....	40
3.7.1	Statistik Deskriptif.....	40
3.7.2	Uji Asumsi Klasik.....	40
3.7.2.1	Uji Normalitas.....	41
3.7.2.2	Uji Multikolonieritas.....	41
3.7.2.3	Uji Heteroskedastisitas.....	42
3.7.2.4	Uji Autokorelasi.....	42
3.7.2.5	Uji Linearitas.....	43
3.7.3	Analisis Regresi Berganda.....	43
3.7.4	Uji Hipotesis.....	44
3.7.4.1	Uji Pengaruh Simultan (Uji F)	44
3.7.4.2	Uji Pengaruh Parsial (Uji t)	45
3.7.4.3	Uji Koefisien Determinasi (R^2)	45

BAB IV HASIL PENELITIAN DAN PEMBAHASAN

4.1	Hasil Penelitian.....	46
4.1.1	Sejarah Bursa Efek.....	46
4.1.1.1	Visi dan Misi Bursa Efek Indonesia.....	51
4.1.1.2	Sejarah Bank Bukopin Tbk.....	52
4.1.1.3	Sejarah Bank MNC Internasional Tbk...53	
4.1.1.4	Sejarah Bank Central Asia Tbk.....	53
4.1.1.5	Sejarah Bank Negara Indonesia Tbk.....	53
4.1.1.6	Sejarah Bank Rakyat Indonesia Tbk.....	54
4.1.1.7	Sejarah Bank Danamon Indonesia Tbk..55	
4.1.1.8	Sejarah Bank Ina Perdana Tbk.....	56
4.1.1.9	Sejarah Bank pembangunan DJT Tbk....56	
4.1.1.10	Sejarah Bank Mandiri Tbk.....	57

4.1.1.11	Sejarah Bank Dinar Indonesia Tbk.....	57
4.1.2	Data Sampling Penelitian.....	58
4.1.3	Data <i>Current Ratio</i> , <i>Loan to Deposit Ratio</i> dan <i>Return On Asset</i>	59
4.1.4	Statistik Deskriptif.....	61
4.1.5	Uji Asumsi Klasik.....	62
4.1.5.1	Uji Normalitas.....	62
4.1.5.2	Uji Multikolinearitas.....	64
4.1.5.3	Uji Heterokedastisitas.....	65
4.1.5.4	Uji Autokorelasi.....	66
4.1.5.5	Uji Linearitas.....	67
4.1.6	Uji Regresi Linear Berganda.....	69
4.1.7	Uji Hipotesis.....	70
4.1.7.1	Uji Simultan (Uji F).....	70
4.1.7.2	Uji Parsial (Uji t).....	71
4.1.7.	Uji Koefisien Determinasi (R^2).....	72
4.2	Pembahasan.....	73
4.2.1	Pengaruh CR dan LDR Secara Simultan Terhadap ROA.....	73
4.2.2	Pengaruh CR Secara Parsial Terhadap ROA.....	75
4.2.3	Pengaruh LDR Secara Parsial Terhadap ROA....	78

BAB V KESIMPULAN DAN SARAN

5.1	Kesimpulan.....	82
5.2	Saran.....	82

DAFTAR PUSTAKA.....84

LAMPIRAN

DAFTAR TABEL

		Halaman
Tabel 2.1	Penelitian Terdahulu Yang Relevan.....	24
Tabel 3.1	Daftar Populasi.....	33
Tabel 3.2	Daftar Sample.....	37
Table 3.3	Variabel dan Definisi Operasional.....	38
Table 4.1	Jumlah Sample Perusahaan Perbankan.....	58
Table 4.2	Data Sample Perusahaan Perbankan.....	59
Table 4.3	Hasil Uji Statistik Deskriptif.....	61
Table 4.4	Hasil Uji Normalitas.....	63
Table 4.5	Hasil Uji Multikolinearitas.....	65
Table 4.6	Hasil Uji Autokorelasi.....	67
Table 4.7	Hasil Uji Linearitas.....	68
Table 4.8	Hasil Regresi Linear Berganda.....	69
Table 4.9	Hasil Uji Simultan (Uji F).....	70
Table 4.10	Hasil Uji Parsial (Uji t).....	71
Table 4.11	Hasil Uji Koefisien Determinasi (R^2).....	73

DAFTAR GAMBAR

	Halaman
Gambar 2.1 Skema Kerangka Berpikir.....	28
Gambar 4.1 Uji Normalitas dengan <i>P Plot</i>	64
Gambar 4.2 Uji Heterokedastisitas dengan <i>Scatterplot</i>	66

ABSTRAK

DELTA SAHFITRI, Pengaruh *Current Ratio* (LDR) dan *Loan to Deposit Ratio* (LDR) Terhadap *Return On Assets* (ROA) Pada Perusahaan Perbankan Yang Terdaftar Di BEI. (Dibawah bimbingan Ibu Titi Suelmi, SE,MM,Ak.CA dan Ibu Martha Rianty N., S.E, M.Si)

Pada dasarnya, skripsi ini membahas bagaimana Pengaruh *Current Ratio* (LDR) dan *Loan to Deposit Ratio* (LDR) Terhadap *Return On Assets* (ROA) untuk mengukur kemampuan perusahaan dalam melunasi hutang perusahaan dapat diukur dari tingkat likuiditas perusahaan itu sendiri. Sedangkan hutang merupakan salah satu faktor profitabilitas suatu perusahaan. Tujuan dari penelitian ini adalah untuk mengetahui Pengaruh *Current Ratio* (LDR) dan *Loan to Deposit Ratio* (LDR) terhadap *Return On Assets* (ROA) yang mana penelitian ini mengambil objek perusahaan perbankan yang terdaftar di Bursa Efek Indonesia periode 2018-2020.

Penelitian ini menggunakan metode analisis yaitu metode kuantitatif, uji *statistic* deskriptif, uji asumsi klasik, analisis regresi berganda, uji koefisien determinasi, dan pengujian hipotesis. Populasi dalam penelitian ini ada yaitu 45 perusahaan perbankan yang terdaftar di BEI dari tahun 2018-2020 dengan periode pengamatan laporan tahunan yang diterbitkan oleh Bursa Efek Indonesia yakni berjumlah 12 sample pengamatan.

Hasil dari penelitian ini adalah sebagai berikut : 1) Secara simultan *Current Ratio* dan *Loan to Deposit Ratio*, berpengaruh positif dan signifikan terhadap *Return On Asset* dengan hasil yang diperoleh dari perbandingan $F_{hitung} > F_{tabel}$ pada table di atas adalah $F_{hitung} > F_{tabel}$ $6,436 > 3,00$ sedangkan dengan nilai signifikan lebih kecil dari nilai probabilitas atau $0,004 < 0,05$. Dan nilai koefisien determinasi sebesar 43,3% sedangkan sisanya sebesar 56,7% dipengaruhi oleh variabel lain. 2) Hasil untuk variabel (X_1) *Current Ratio* menunjukkan nilai signifikansi sebesar $0,743 > 0,05$ dan t_{hitung} sebesar $0,930 < 2,03244$. Maka disimpulkan bahwa variabel (X_1) terdapat pengaruh secara parsial dan memiliki pengaruh yang signifikan terhadap variabel Y (*Return On Asset*). 3) Hasil untuk variabel (X_2) *Loan to Deposit Ratio* menunjukkan nilai signifikansi sebesar $0,359 < 0,05$ dan t_{hitung} sebesar $0,331 < 2,03244$. Maka disimpulkan bahwa variabel (X_2) tidak terdapat pengaruh secara parsial dan tidak memiliki pengaruh yang signifikan terhadap variabel Y (*Return On Asset*). Untuk penelitian selanjutnya disarankan untuk menambah rasio keuangan dan tahun, agar dapat memperoleh gambaran yang lebih baik dan akurat mengenai pengaruh Return On Asset.

Kata Kunci : *Current Ratio*, *Loan to Deposit Ratio* dan *Return On Asset*

ABSTRACT

DELTA SAHFITRI, Effect of Current Ratio (LDR) and Loan to Deposit Ratio (LDR) on Return On Assets (ROA) in Banking Companies Listed on the IDX. (Under the guidance of Mrs. Titi Suelmi, SE, MM, Ak.CA and Mrs. Martha Rianty N., S.E, M.Si)

Basically, this thesis discusses how the Effect of Current Ratio (LDR) and Loan to Deposit Ratio (LDR) on Return On Assets (ROA) to measure the company's ability to pay off the company's debt can be measured from the level of liquidity of the company itself. While debt is one of the factors of a company's profitability. The purpose of this study was to determine the effect of the Current Ratio (LDR) and Loan to Deposit Ratio (LDR) on Return On Assets (ROA). where this study takes motorcycle taxis from banking companies listed on the Indonesia Stock Exchange for the 2018-2020 period.

This study uses analytical methods, namely quantitative methods, descriptive statistical tests, classical assumption tests, multiple regression analysis, coefficient of determination tests, and hypothesis testing. The population in this study is 45 banking companies listed on the IDX from 2018-2020 with the observation period of the annual report published by Bursa Efek Indonesia, which is 12 observation samples.

The results of this study are as follows: 1) Simultaneously Current Ratio and Loan to Deposit Ratio, have a positive and significant effect on Return On Assets with the results obtained from the comparison of $F_{count} > F_{table}$ $6,436 > 3.00$ while the significant value is smaller than the probability value or $0.004 < 0.05$. And the value of the coefficient of determination is 43.3% while the remaining 56.7% is influenced by other variables. 2) The results for the variable (X_1) Current Ratio show a significance value of $0.743 > 0.05$ and t_{count} of $0.930 < 2.03244$. It is concluded that the variable (X_1) has a partial effect and has a significant effect on the Y variable (Return On Assets). 3) The results for the variable (X_2) Loan to Deposit Ratio show a significance value of $0.359 < 0.05$ and t_{count} of $0.331 < 2.03244$. It is concluded that the variable (X_2) has no partial effect and does not have a significant effect on the Y variable (Return On Assets). For further research, it is recommended to add financial ratios and years, in order to obtain a better and more accurate picture of the effect of Return On Assets.

Keywords: Current Ratio, Loan to Deposit Ratio and Return On Asset

RIWAYAT HIDUP

Delta Sahfitri, dilahirkan di Lumpatan pada tanggal 18 Agustus 1999 dari Ayah Romli dan Ibu Linda Wati anak tunggal.

Sekolah dasar diseleikan pada tahun 2011 di MI Negeri Lumpatan, Sekolah Menengah Pertama diselesaikan tahun 2014 di MTs Negeri Lumpatan dan selanjutnya menyelesaikan Sekolah Menengah Atas pada tahun 2017 di MA Negeri Model Sekayu 2 tahun, pindah ke SMA Islam Al-Amalul Khair Palembang pada tahun terakhir kelulusan. Pada tahun 2018 saya memasuki Fakultas Ekonomi Program Studi Akuntansi Universitas Tridinanti Palembang. Pada tahun 2022 In Syaa Allah tahun ini penulis mendapatkan gelar Sarja Strata Satu.

Palembang, Agustus 2022

Delta Sahfitri

BAB I

PENDAHULUAN

1.1 Latar Belakang

Perbankan memiliki peran yang penting dalam perekonomian negara terutama dalam menghimpun dana dan memberikan pinjaman. Hingga periode Februari 2018, NPL naik menjadi 2,88% secara gross dibandingkan Januari 2018 sebesar 2,86%. Menurut Direktur Riset CORE Indonesia Piter Abdullah Redjalam, kenaikan NPL (*Non Performing Loan*) yang sangat tipis pada bulan Februari tersebut menunjukkan masih adanya permasalahan dalam perekonomian Indonesia dan juga dalam upaya restrukturisasi kredit yang dilakukan perbankan.

Perbankan dalam menjalankan kegiatan operasionalnya selalu dituntut pencapaian profitabilitas yang tinggi. Tingkat profitabilitas perusahaan juga sering mengalami penurunan. Profitabilitas merupakan kemampuan bank dalam menghasilkan atau memperoleh laba secara efektif dan efisien. Secara garis besar, laba yang dihasilkan perusahaan berasal dari penjualan dan pendapatan investasi yang dilakukan oleh perusahaan. Hery (2017) mengatakan bahwa profitabilitas selain untuk mengetahui kemampuan dalam menghasilkan laba selama periode tertentu, juga bertujuan untuk mengukur tingkat efektifitas manajemen dalam menjalankan operasional perusahaan.

Pengertian Bank adalah lembaga intermediasi keuangan yang bertugas menghimpun dan menyalurkan dana di masyarakat untuk meningkatkan taraf hidup rakyat. Bank sebagai lembaga keuangan yang melakukan himpunan dana dari masyarakat dan selanjutnya menyalurkan dana tersebut kemasyarakat dalam bentuk kredit (Fauzan Haqiqi, 2020:1). Selain itu, bank juga sebagai industri yang dalam kegiatan usahanya mengandalkan kepercayaan masyarakat sehingga seharusnya tingkat kesehatan bank perlu dipelihara. Bank memiliki peran yang sangat penting dan strategis di dalam menopang pembangunan ekonomi nasional. Sebagai lembaga jasa keuangan, salah satu peran nyata bank yaitu dalam menyalurkan dana kepada masyarakat yang membutuhkan modal usaha melalui usaha mikro, usaha kecil, usaha menengah. Dengan disalurkan dana untuk sektor riil di masyarakat tersebut, maka secara tidak langsung bank berperan menggerakkan roda perekonomian bagi masyarakat. (Fahrial Fahrial, 2018:1).

Return On Asset (ROA) pada profitabilitas untuk mengukur kinerja keuangan, sehingga dengan meningkatkan ROA berarti laba yang ada pada suatu perusahaan meningkat yang memberikan dampak pada peningkatan profitabilitas itu sendiri. Rasio profitabilitas merupakan rasio untuk menilai kemampuan perusahaan dalam mencari keuntungan. Rasio ini juga memberikan ukuran tingkat efektivitas manajemen suatu perusahaan. Intinya adalah penggunaan rasio ini menunjukkan efisiensi perusahaan (Kasmir, 2018).

Asset yang dimaksud disini adalah keseluruhan harta perusahaan yang didapatkan dari modal sendiri maupun dari modal asing yang telah diubah perusahaan menjadi aset-aset perusahaan yang digunakan untuk kelangsungan

hidup perusahaan. *Return on Assets* (ROA) merupakan perbandingan antara after tax dengan total asset. Satuan untuk pengukuran *Return on Assets* (ROA) adalah dalam bentuk persentase (%) yang ditunjukkan oleh laporan keuangan pada sektor perbankan di Bursa Efek Indonesia (BEI). Semakin besar kemampuan sebuah bank untuk memperoleh *Return on Assets* (ROA), maka semakin besar pula tingkat keuntungan yang mampu diperoleh suatu bank. Selain itu, nilai *Return on Assets* (ROA) yang semakin tinggi mencerminkan kemampuan suatu bank dalam menggunakan aset. Menurut SE BI Nomor 13/24/DPNP tanggal 25 Oktober 2011.

Loan to Deposit Ratio merupakan perbandingan total kredit terhadap Dana Pihak Ketiga (DPK) yang dihimpun oleh Bank. Rasio ini akan menunjukkan tingkat kemampuan Bank dalam menyalurkan dananya yang berasal dari masyarakat (berupa: Giro, Tabungan, Deposito Berjangka, Sertifikat Deposito Berjangka dan Kewajiban Segera Lainnya) dalam bentuk Kredit. Jika dikembangkan lebih lanjut maka dibandingkannya tidak hanya terhadap Kredit tetapi ditambah dengan Surat Berharga Yang Diterbitkan (*Obligasi*) dan Modal Inti. (Riyadi, 2015:199) Rasio ini juga digunakan untuk menilai likuiditas suatu bank dengan cara membagi jumlah kredit yang diberikan oleh bank terhadap dana pihak ketiga.

Pengukuran pada rasio *Loan to Deposit Ratio* (LDR) adalah semakin tinggi rasio ini, maka menandakan semakin rendahnya kemampuan likuiditas bank yang bersangkutan sehingga kemungkinan suatu bank dalam kondisi bermasalah akan semakin besar. Sebaliknya, semakin rendah rasio *Loan to Deposit Ratio* (LDR) maka akan menunjukkan kurang efektivitasnya bank dalam

menyalurkan kredit sehingga hilangnya kesempatan bank untuk memperoleh keuntungan. Menurut PBI No. 17/11/PBI/2015 tanggal 25 Juni 2015, standar Loan to Deposit Ratio (LDR) yaitu sebesar 78% - 92%. Adapun pengukuran Loan to Deposit Ratio (LDR) dapat dirumuskan sebagai berikut: **LDR** = (Kredit yang Diberikan / Total Dana Yang Diterima) x 100%.

Dalam beberapa penelitian yang telah dilakukan sebelumnya terdapat inkonsistensi hasil penelitian. Menurut penelitian yang dilakukan oleh Rahmi (2014) yang hasilnya diketahui bahwa likuiditas tidak berpengaruh signifikan terhadap profitabilitas. Hal ini disebabkan karena banyaknya kredit yang disalurkan kemasyarakat tidak tertagi yang menyebabkan keuntungan yang diperoleh perusahaan perbankan tidak maksimal. Sedangkan penelitian yang dilakukan oleh Hantono, dkk (2019) *loan to deposit ratio* secara parsial tidak berpengaruh terhadap *return on assets*, besaran perusahaan secara parsial berpengaruh terhadap *return on assets*. Kemudian *current ratio* secara parsial tidak berpengaruh terhadap *return on assets*. LDR yang tidak tinggi selalu menguntungkan, karena berpeluang menimbulkan dana anggaran untuk digunakan berinvestasi dalam proyek yang menguntungkan perusahaan.

Berdasarkan uraian latar belakang di atas peneliti tertarik untuk melakukan penelitian dengan judul **“Pengaruh *Current Ratio* dan *Loan To Deposit Ratio* Terhadap *Return On Assets* Pada Perusahaan Perbankan Yang Terdaftar di Bursa Efek Indonesia Tahun 2018-2020”**.

1.2 Rumusan Masalah

Berdasarkan latar belakang di atas, maka peneliti tertarik untuk meneliti dengan rumusan masalah sebagai berikut:

1. Apakah terdapat pengaruh parsial *Current Ratio* terhadap *Return On Assets* pada Perusahaan Perbankan yang terdaftar di Bursa Efek Indonesia Tahun 2018-2020 ?
2. Apakah terdapat pengaruh parsial *Loan to Deposit Ratio* terhadap *Return On Assets* pada Perusahaan Perbankan yang terdaftar di Bursa Efek Indonesia Tahun 2018-2020 ?
3. Apakah terdapat pengaruh *Current Ratio* dan *Loan to Deposit Ratio* secara simulatan terhadap *Return On Asset* pada Perusahaan Perbankan yang terdaftar di Bursa Efek Indonesia Tahun 2018-2020 ?

1.3 Tujuan Penelitian

Berdasarkan latar belakang penelitian dan rumusan masalah penelitian, tujuan dari penelitian ini adalah:

1. Untuk mengetahui dan menganalisa berapa besar pengaruh *Current Ratio* secara parsial terhadap *Return On Assets* pada perusahaan Perbankan yang terdaftar di Bursa Efek Indonesia Tahun 2018-2020.

2. Untuk mengetahui dan menganalisa berapa besar pengaruh *Loan to Deposit Ratio* secara parsial terhadap *Return On Assets* pada perusahaan Perbankan yang terdaftar di Bursa Efek Indonesia Tahun 2018-2020.
3. Untuk mengetahui dan menganalisa berapa besar pengaruh pengaruh *Current Ratio* dan *Loan to Deposit Ratio* secara simulatan terhadap *Return On Asset* pada Perusahaan Perbankan yang terdaftar di Bursa Efek Indonesia Tahun 2018-2020.

1.4 Manfaat Penelitian

Berdasarkan tujuan diatas, maka penelitian ini diharapkan dan memberi manfaat sebagai berikut:

1. Manfaat Akademik

- a. Bagi Almamater

Penelitian ini diharapkan dapat memberikan manfaat teoritis mengenai pengaruh *current ratio* dan *loan to deposit ratio* terhadap *return on assets* pada perusahaan perbankan.

- b. Bagi Peneliti Selanjutnya

Bagi peneliti yang tertarik melakukan kajian dibidang yang sama, skripsi ini dapat digunakan sebagai bahan bacaan dan literatur dalam penyusunan penelitian bagi mahasiswa jurusan akuntansi yang akan datang.

2. Manfaat Praktis

a. Bagi Perusahaan

Bagi perusahaan yang diteliti, diharapkan hasil skripsi ini dapat digunakan sebagai bahan sarana untuk menyusun strategi kompetitif perusahaan-perusahaan yang terdaftar di Bursa Efek Indonesia 2018-2020 dengan pertimbangan faktor *Current Ratio* dan *Loan to Deposit Ratio* terhadap *Return On Assets*.

b. Bagi Penulis

Penelitian ini merupakan suatu pendalaman ilmu, dimana peneliti menerapkan teori-teori yang diperoleh dari bangku kuliah dan menghubungkan dengan kenyataan yang sebenarnya.

DAFTAR PUSTAKA

- Abdul Halim A, Hanafi MM. (2016). *“Analisis Laporan Keuangan”*. Edisi Kelima. Yogyakarta: UPP STIM YKPN.
- Adi Dwi Purnomo dan Rosnah, 2017, *“Pengaruh Loan to Deposit Ratio (LDR) dan Current Ratio (CR) Terhadap Return On Asset (ROA) Pada Perusahaan Bank Umum Milik Pemerintah Yang terdaftar Terdaftar di (BEI)”*. Jurnal Studia Akuntansi dan Bisnis Vol.5 No.1.
- Azrin, Amrillah. 2015. *“Bank dan Lembaga Keuangan Lainnya.”* Palembang: Putra Penuntun.
- Choerudin, Achmad., dkk., 2016, *“Pengaruh Non Performing Loan (NPL) dan Loan to Deposit Ratio (LDR) Terhadap Return On Asset (ROA) Dengan Capital Adequacy Ratio (CAR) Sebagai Variabel Intervening”*. ProBank, Jurnal Ekonomi dan Perbankan Vol.2 No.2.
- Fahrial, *“Peranan Bank Dalam Pembangunan Ekonomi Nasional”*, Ensiklopedia Of Jurnal, Hal.179.
- Ghozali, Imam., 2018. *“Aplikasi Analisis Multivariante Dengan Program IBMSPSS 25”*. Edisi Kesembilan. Cetakan Kesembilan. Semarang: Badan Penerbit Universita Diponegoro.
- Harahap, S.S., 2018. *“Analisis Kritis Atas Laporan Keuangan”*. Edisi Pertama. Cetakan Keempat Belas. Jakarta: Penerbit Raja Grafindo Persada.
- Hantono, dkk., 2019, *“Pengaruh Rasion Kecukupan Modal, Loan To Deposit Ratio, Besaran Perusahaan, Dan Current Ratio Terhadap Return On Assets Perusahaan Perbankan Terdaftar Di BEI Periode 2012-2016”*. Jurnal Komunikasi Ilmiah Akuntansi dan Perpajakan Vol.12 No.1.
- Haqiqi, Fauzan., 2020. *“Analisis Pengaruh Likuiditas dan Pemberian Kredit Terhadap Tingkat Profitabilitas Pada Bank BPR MEGA Mas Lestari”*. Jurnal Cafeteria. Vol. 1. No. 1. Jurusan Akuntansi, Fakultas Ilmu Sosial dan Humaniora, Universitas Karimun, Provinsi Kepulauan Riau, Indonesia. Ghozali, Imam. 2016.
- Hery. 2015. *“Analisis Laporan Keuangan”*. Edisi 1. Yogyakarta: Center For Academic Publishing Services.
- Hery, H., 2017, *“Teori Akuntansi Pendekatan Konsep dan Analisis”*. Jakarta: PT.Grasindo.
- Ikatan Akuntansi Indonesia. (2002), *“Standar Akuntansi Keuangan”*. Jakarta: Salemba Empat.

- Kasmir. 2019. *“Analisis Laporan Keuangan”*. Jl. Raya Leuwilinggung, Kota Depok : Penerbit Raja Grafindo Persada.
- Kasmir. 2018. *“Analisis Laporan Keuangan”*. Cetakan Kedelapan. Edisi Kesatu. PT. Raja Grafindo Persada: Jakarta.
- Kemal Wira Fasha dan Abdul Rauf Chaerudin, 2021, *“Pengaruh Non Performing Loan (NPL), Loan to Deposit Ratio (LDR) dan Net Interest Margin (NIM) Terhadap Return On Asset (ROA) Pada Perusahaan Perbankan Yang Terdaftar Di Bursa Efek Indonesia Periode 2015-2020.” National Conference on Applied Business, Education, & Technology (BCABET) v1i1.52.*
- Liana, Deska. 2020. *“Pengaruh Kualitas Aktiva Produktif dan Kredit Masalah terhadap Profitabilitas Koperasi Simpan Pinjam Nasari Palembang.” Skripsi Universitas Tridianti Palembang.* Skripsi Universitas Tridianti Palembang.
- Pinasti, W. Farhat., Mustikawati, RR, Indah., 2018. *“Pengaruh CAR, BOPO, NPL, NIM DAN LDR Terhadap Profitabilitas Bank Umum Periode 2011-2015”*. Jurnal Nominal / Volume VII Nomor 1 / Tahun 2018.
- Putri, Rolalita Lukmana., (2016) *“Pengaruh Motivasi Membayar Pajak Dan Tingkat Pendidikan Terhadap Kepatuhan Wajib Pajak Orang Pribadi Pada Kantor Wilayah Direktorat Jenderal Pajak Daerah Istimewa Yogyakarta Tahun 2015”*. Skripsi. Jurusan Akuntansi Fakultas Ekonomi Universitas Negeri, Yogyakarta.
- Putri, Shadina Arika. 2020. *“Pengaruh Cash Ratio (CR) dan Loan to Deposit Ratio (LDR) Terhadap Return On Assets (ROA) Pada Perusahaan Perbankan Yang Terdaftar Di Bursa Efek Indonesia”*. Skripsi Universitas Tridianti Palembang.
- Ratnasari, Sri Langgeng. 2012. *“Bank dan Lembaga Keuangan Lainnya.”* Cetakan Ke Duabelas. Surabaya: UPN Press.
- Riyadi, S. (2015). *“Banking Assets And Liability Management”*. Jakarta: Lembaga Penerbit Fakultas Ekonomi Universitas Indonesia.
- Silalahi, Dumariani., dkk., 2021, *“Pengaruh Non Performing Loan, Biaya Operasional Pendapatan Operasional dan Loan to Deposit Ratio Terhadap Return On Asset Pada Perusahaan Perbankan Yang Terdaftar Di Bursa Efek Indonesia Periode 2015-2019.”* Jurnal Ilmiah Simantek Vol.5 N0.3.
- Sugiono. 2019. *“Metode Penelitian Kuantitatif, Kualitatif dan R&D”*. Cetakan ke satu. Edisi Kedua. Bandung: Alfabeta.