

**PENGARUH PERPUTARAN KAS DAN PERPUTARAN PIUTANG  
TERHADAP PROFITABILITAS PADA PERUSAHAAN MANUFAKTUR  
SUB SEKTOR INDUSTRI KAYU DAN KERTAS DI BURSA EFEK  
INDONESIA**

**SKRIPSI**

**Untuk Memenuhi Sebagian Dari Syarat-Syarat  
Guna Mencapai Gelar Sarjana Ekonomi**



**Diajukan Oleh :**

**ELIA ROMAULI SITANGGANG**

**NPM : 18.01.12.0054**

**FAKULTAS EKONOMI  
UNIVERSITAS TRIDINANTI  
PALEMBANG**

**2022**


**UNIVERSITAS TRIDINANTI  
FAKULTAS EKONOMI  
PALEMBANG**

**HALAMAN PERSETUJUAN SKRIPSI**

Nama : ELIA ROMAULI SITANGGANG  
Nomor Pokok Mahasiswa : 18.01.12.0054  
Jurusan / Program Studi : Akuntansi  
Jenjang Pendidikan : Strata I  
Mata Kuliah Pokok : Akuntansi Keuangan  
Judul Skripsi : **PENGARUH PERPUTARAN KAS DAN PERPUTARAN PIUTANG TERHADAP PROFITABILITAS PADA PERUSAHAAN MANUFAKTUR SUB SEKTOR INDUSTRI KAYU DAN KERTAS DI BURSA EFEK INDONESIA**

Pembimbing Skripsi

Tanggal, 06 September 2022 Pembimbing I :   
Rizal Effendi, SE., M.Si  
NIDN : 0204046501

Tanggal, 18 Agustus 2022 Pembimbing II :   
Hj. Dwi Septa Aryani, SE., M.Si., Ak.CA  
NIDN : 0206098502

Mengetahui,

Dekan

Ketua Program Studi




Dr. Msy. Mikial, SE, M.Si, Ak.CA, CSRS  
NIDN : 0205026401


Meti Zuliyana, SE., M.Si., Ak.CA., CSRS  
NIDN : 0205056701


**UNIVERSITAS TRIDINANTI  
FAKULTAS EKONOMI  
PALEMBANG**

**HALAMAN PENGESAHAN SKRIPSI**

Nama : ELIA ROMAULI SITANGGANG  
Nomor Pokok Mahasiswa : 18.01.12.0054  
Jurusan / Program Studi : Akuntansi  
Jenjang Pendidikan : Strata I  
Mata Kuliah Pokok : Akuntansi Keuangan  
Judul Skripsi : PENGARUH PERPUTARAN KAS DAN PERPUTARAN PIUTANG TERHADAP PROFITABILITAS PADA PERUSAHAAN MANUFAKTUR SUB SEKTOR INDUSTRI KAYU DAN KERTAS DI BURSA EFEK INDONESIA


Penguji Skripsi  
Tanggal, 15 September 2022 Ketua Penguji :   
Rizal Effendi, SE., M.Si  
NIDN : 0204046501

Tanggal, 15 September 2022 Penguji I :   
Hi. Dwi Septa Aryani, SE., M.Si., Ak.CA  
NIDN : 0206098502

Tanggal, 15 September 2022 Penguji II :   
Dra. Sonang P.P., MM., Ak. CA  
NIDN : 0025125501

Mengesahkan,

Ketua Program Studi



Meti Zuliyana, SE., M.Si., Ak.,CA., CSRS  
NIDN : 0205056701



Dr. Msy. Mikial, SE, M.Si, Ak.CA, CSRS  
NIDN : 0205026401

## **MOTTO DAN PERSEMBAHAN**

### **MOTTO:**

**Mengucap syukurlah dalam segala hal, sebab itulah yang dikehendaki Allah di dalam Kristus Yesus bagi kamu. (1 Tesalonika 5:18)**

**Segala Perkara dapat kutanggung di dalam Dia yang memberi kekuatan kepadaku. (Filipi 4:13)**

**Kupersembahkan kepada :**

- ♥ Yesus Kristus**
- ♥ Papa dan Alm. Mama Tercinta**
- ♥ Adik-adikku Terkasih**
- ♥ Sahabatku Cecan dan GYLE**

## PERNYATAAN BEBAS PLAGIAT

Saya yang bertanda tangan di bawah ini:

Nama : Elia Romauli Sitanggang

NPM : 18.01.12.0054

Jabatan : Akuntansi

Menyatakan bahwa skripsi ini telah ditulis sendiri dengan sungguh-sungguh dan tidak ada bagian yang merupakan penjiplakan karya orang lain.

Apabila dikemudian hari terbukti bahwa pernyataan ini tidak benar, maka saya sanggup menerima sanksi dengan peraturan yang ada.

Palembang, Oktober 2022



Elia Romauli Sitanggang

## **KATA PENGANTAR**

Puji syukur penulis panjatkan kepada Tuhan Yang Maha Esa karena atas berkat rahmat dan karunia-Nyalah sehingga penulis diberikan kemampuan untuk menyelesaikan penulisan skripsi ini yang berjudul “Pengaruh Perputaran Kas dan Perputaran Piutang Persediaan Terhadap Profitabilitas Pada Perusahaan Manufaktur Sub Sektor Industri Kayu dan Kertas Yang Terdaftar di Bursa Efek Indonesia”.

Penulis menyadari bahwa keberhasilan dalam penulisan skripsi ini tidak terlepas dari kendala dan banyak mendapatkan bantuan, saran, dorongan, bimbingan dari berbagai pihak dengan tulus ikhlas memberikan informasi-informasi yang dibutuhkan. Maka dengan rendah hati, penulis menyampaikan rasa hormat dan terima kasih kepada:

1. Ibu Dr. Ir. Hj. Nyimas Manisah, MP selaku Rektor Universitas Tridianti Palembang.
2. Ibu Dr. Msy. Mikial, SE., M.Si., Ak.CA., CSRS selaku Dekan Fakultas Ekonomi Universitas Tridianti Palembang.
3. Ibu Meti Zuliyana, SE., M.Si., Ak,CA., CSRS selaku ketua Jurusan S1 Akuntansi Fakultas Ekonomi Universitas Tridianti Palembang.
4. Bapak Rizal Effendi, SE., M.Si selaku Dosen Pembimbing I.
5. Ibu Hj. Dwi Septa Aryani, SE., M.Si., Ak.CA selaku Dosen Pembimbing II.
6. Seluruh Dosen dan staff tata usaha Jurusan Akuntansi Fakultas Ekonomi Universitas Tridianti Palembang.

7. Kedua Orangtuaku tercinta, Papa Hotden Hermas Sitanggung dan Alm. Mama Rosni Damanik dengan penuh kasih sayang merawat, membesarkan dan mendidikku menjadi pribadi yang selalu bersyukur, sehingga penulis memiliki kesempatan untuk melanjutkan dan menyelesaikan S1.
8. Adik-adikku terkasih Yessy, Ruth dan Nastasia, karena telah memberikan dukungan, semangat dan doa serta penghiburan candaan saat penulis lelah dalam penulisan skripsi ini.
9. *My best friends* sekaligus teman seperjuangan, sependaftaran dan sepenanggungan selama kuliah “Keluarga Berencana” Noviyanti, Dita, Tommy, Roni dan Akbar.
10. Orang-orang spesial yang membantu penulis dalam menyusun skripsi, Martua Sihotang, S.Kom dan Butet br. Hutagalung, SE selalu memberikan dukungan, semangat dan doa bagi penulis dalam penyelesaian skripsi.
11. Pimpinan dan semua karyawan Yayasan Xaverius Palembang yang memberikan izin bagi penulis untuk melanjutkan studi sambil bekerja.

Penulis juga menyadari bahwa masih “Tak Ada Gading Yang Tak Retak” masih banyak terdapat kekurangan dalam pembuatan dan penelitian yang penulis lakukan. Penulis sangat mengharapkan saran dan kritik yang berguna dalam penyusunan karya tulis di kemudian hari. Besar harapan penulis agar penelitian ini dapat menjadi suatu referensi dan bahan informasi bagi pembaca sekalian.

Palembang, Oktober 2022

Penulis

# DAFTAR ISI

Halaman

<b>HALAMAN JUDUL .....</b>	<b>i</b>
<b>HALAMAN PERSETUJUAN SKRIPSI .....</b>	<b>ii</b>
<b>HALAMAN PENGESAHAN SKRIPSI.....</b>	<b>iii</b>
<b>MOTTO DAN PERSEMBAHAN.....</b>	<b>iv</b>
<b>PERNYATAAN BEBAS PLAGIAT .....</b>	<b>v</b>
<b>KATA PENGANTAR.....</b>	<b>vi</b>
<b>DAFTAR ISI.....</b>	<b>viii</b>
<b>DAFTAR TABEL .....</b>	<b>xiii</b>
<b>DAFTAR GAMBAR.....</b>	<b>xv</b>
<b>ABSTRAK .....</b>	<b>xvi</b>
<b>DAFTAR RIWAYAT HIDUP .....</b>	<b>xviii</b>
<b>BAB I PENDAHULUAN</b>	
1.1 Latar Belakang .....	1
1.2 Perumusan Masalah.....	7
1.3 Tujuan Penelitian.....	8
1.4 Manfaat Penelitian.....	8
1.4.1 Manfaat Akademis .....	8
1.4.2 Manfaat Praktis .....	9
<b>BAB II TINJAUAN PUSTAKA</b>	
2.1 Kajian Teoritis .....	10
2.1.1 Modal Kerja.....	10



2.1.1.1	Pengertian Modal Kerja .....	10
2.1.1.2	Konsep Modal Kerja .....	11
2.1.1.3	Penggunaan Modal Kerja .....	12
2.1.1.4	Sumber Modal Kerja .....	13
2.1.1.5	Tujuan Manajemen Modal Kerja .....	13
2.1.1.6	Perputaran Modal Kerja .....	14
2.1.2	Kas.....	15
2.1.2.1	Pengertian Kas.....	15
2.1.2.2	Faktor-Faktor Yang Mempengaruhi Ketersediaan kas.....	16
2.1.2.3	Perputaran Kas .....	17
2.1.3	Piutang.....	18
2.1.3.1	Pengertian Piutang.....	18
2.1.3.2	Perputaran Piutang .....	19
2.1.4	Profitabilitas .....	20
2.1.4.1	Pengertian Profitabilitas .....	20
2.1.4.2	Tujuan dan Manfaat Rasio Profitabilitas.....	21
2.1.4.3	Jenis-Jenis Rasio Profitabilitas.....	21
2.2	Penelitian Yang relevan .....	23
2.3	Kerangka Berpikir .....	25
2.4	Hipotesis Penelitian.....	25

### **BAB III METODE PENELITIAN**

3.1	Tempat dan Waktu Penelitian .....	27
-----	-----------------------------------	----

3.1.1	Tempat Penelitian.....	27
3.1.2	Waktu Penelitian .....	27
3.2	Sumber dan Teknik Pengumpulan Data.....	27
3.2.1	Sumber Data.....	27
3.2.2	Teknik Pengumpulan Data.....	28
3.3	Populasi, Sampel dan Sampling .....	29
3.3.1	Populasi.....	29
3.3.2	Sampel.....	30
3.3.3	Sampling.....	32
3.4	Rancangan Penelitian .....	33
3.5	Variabel dan Definisi Operasional Variabel.....	34
3.6	Instrumen Penelitian.....	35
3.7	Teknik Analisis data.....	36
3.7.1	Uji Analisis Data .....	36
3.7.1.1	Uji Normalitas .....	36
3.7.1.2	Uji Asumsi Klasik .....	37
3.7.1.2.1	Uji Multikolinearitas.....	38
3.7.1.2.2	Uji Autokorelasi .....	38
3.7.1.2.3	Uji Heteroskedastisitas .....	39
3.7.2	Analisis Regresi Linear Berganda .....	39
3.7.3	Uji Hipotesis.....	40
3.7.3.1	Uji Parsial (Uji t) .....	40
3.7.3.2	Uji Simultan (Uji F) .....	41

3.7.4 Uji Koefisien Determinasi ( $R^2$ ).....	42
--	----

## **BAB IV HASIL PENELITIAN DAN PEMBAHASAN**

4.1 Hasil Penelitian .....	44
4.1.1 Sejarah Bursa Efek Indonesia.....	44
4.1.2 Visi dan Misi Bursa Efek Indonesia.....	46
4.1.2.1 Visi Bursa Efek Indonesi.....	46
4.1.2.2 Misi Bursa Efek Indonesia.....	46
4.1.3 Struktur Organisasi.....	46
4.1.4 Data Profitabilitas, Kas dan Piutang .....	48
4.1.4.1 Data Profitabilitas .....	48
4.1.4.2 Data Kas.....	49
4.1.4.3 Data Piutang.....	51
4.1.5 Hasil Uji Analisis Data.....	53
4.1.5.1 Hasil Uji Normalitas.....	53
4.1.5.2 Hasil Uji Asumsi Klasik.....	54
4.1.5.2.1 Hasil Uji Multikolinearitas.....	54
4.1.5.2.2 Hasil Uji Autokorelasi.....	55
4.1.5.2.3 Hasil Uji Heteroskedastisitas .....	56
4.1.6 Hasil Uji Statistik Deskriptif .....	57
4.1.7 Hasil Uji Analisis Regresi Linear Berganda .....	58
4.1.8 Hasil Uji Hipotesis .....	60
4.1.8.1 Hasil Uji Parsial (Uji t) .....	60
4.1.8.2 Hasil Uji Simultan (Uji f).....	61

4.1.9 Hasil Uji Koefisien Determinasi ( $R^2$ ).....	62
4.2 Pembahasan.....	63
4.2.1 Analisis Pengaruh Perputaran Kas Terhadap Profitabilitas (ROA) Pada Perusahaan Manufaktur Sub Sektor Industri Kayu dan Kertas Yang Terdaftar di Bursa Efek Indonesia Periode 2019-2021 .....	63
4.2.2 Analisis Pengaruh Perputaran Piutang Terhadap Profitabilitas (ROA) Pada Perusahaan Manufaktur Sub Sektor Industri Kayu dan Kertas Yang Terdaftar di Bursa Efek Indonesia Periode 2019-2021 .....	64
4.2.3 Analisi Pengaruh Perputaran Kas dan Perputaran Piutang Terhadap Profitabilitas (ROA) Secara Simultan Pada Perusahaan Manufaktur Sub Sektor Industri Kayu dan Kertas Yang Terdaftar di Bursa Efek Indonesia Periode 2019-2021 .....	65

## **BAB V KESIMPULAN DAN SARAN**

5.1 Kesimpulan .....	66
5.2 Saran.....	67

## **DAFTAR PUSTAKA**

## **LAMPIRAN**

## DAFTAR TABEL

	Halaman
Tabel 1.1 Perkembangan Pertumbuhan Profitabilitas Perusahaan Manufaktur Sub Sektor Industri Kayu dan Kertas di Bursa Efek Indonesia Tahun 2019- 2021 .....	6
Tabel 2.1 Penelitian Relevan.....	24
Tabel 3.1 Populasi Perusahaan Manufaktur Sub Sektor Industri Kayu dan Kertas .....	30
Tabel 3.2 Sampel Perusahaan Manufaktur Sub Sektor Industri Kayu dan Kertas .....	31
Tabel 3.3 Sampling Perusahaan Manufaktur Sub Sektor Industri Kayu dan Kertas .....	32
Tabel 3.4 Variabel dan Definisi Operasional .....	35
Tabel 3.5 Tabel Kriteria Interpretasi Koefisien Korelasi.....	43
Tabel 4.1 Data Profitabilitas Perusahaan Manufaktur Sub Sektor Industri Kayu dan Kertas di Bursa Efek Indonesia Periode 2019-2022 ....	48
Tabel 4.2 Data Kas Perusahaan Manufaktur Sub Sektor Industri Kayu dan Kertas di Bursa Efek Indonesia Periode 2019-2022.....	50
Tabel 4.3 Data Kas Perusahaan Manufaktur Sub Sektor Industri Kayu dan Kertas di Bursa Efek Indonesia Periode 2019-2022.....	51
Tabel 4.4 Hasil Uji Normalitas .....	53
Tabel 4.5 Hasil Uji Multikolinearitas.....	54

Tabel 4.6 Hasil Uji Autokorelasi .....	55
Tabel 4.7 Hasil Uji Heteroskedastisitas .....	56
Tabel 4.8 Hasil Uji Statistik Deskriptif.....	58
Tabel 4.9 Hasil Uji Analisis Linear Berganda .....	59
Tabel 4.10 Hasil Uji Parsial (Uji t) .....	60
Tabel 4.11 Hasil Uji Simultan (Uji f).....	61
Tabel 4.12 Hasil Uji Koefisien Determinasi ( $R^2$ ) .....	62

## DAFTAR GAMBAR

	Halaman
Gambar 2.1 Kerangka Berpikir .....	25
Gambar 4.1 Struktur Organisasi Bursa Efek Indonesia .....	47
Gambar 4.2 Hasil Pengujian Heterokedastisitas .....	57

## ABSTRAK

**ELIA ROMAULI SITANGGANG. Pengaruh Perputaran Kas dan Perputaran Piutang Terhadap Profitabilitas Pada Perusahaan Manufaktur Sub Sektor Industri Kayu dan Kertas di Bursa Efek Indonesia. (Dibawah bimbingan Bapak Rizal Effendi, SE., M.Si dan Ibu Hj. Dwi Septa Aryani, SE., M.Si., Ak.CA).**

Penelitian ini dilakukan di perusahaan manufaktur di Bursa Efek Indonesia Periode 2019-2021. Tujuan penelitian ini untuk mengetahui dan menganalisis besarnya pengaruh Perputaran Kas dan Perputaran Piutang terhadap Profitabilitas pada Perusahaan Industri Kayu dan Kertas di Bursa Efek Indonesia. Penelitian ini menggunakan Analisa kuantitatif deskriptif. Data yang digunakan dalam penelitian ini menggunakan data laporan keuangan yang diambil dari situs [www.idx.co.id](http://www.idx.co.id). Populasi dalam penelitian ini adalah 13 Perusahaan manufaktur sub sektor industri kayu dan kertas yang terdaftar di Bursa Efek Indonesia. Teknik pengambilan sampel menggunakan teknik *Purposive Sampling*. Maka, didapat 10 perusahaan yang ditentukan sebagai sampel.

Berdasarkan hasil penelitian diperoleh nilai F sebesar 2,632 dan nilai signifikansi sebesar 0,090. Karena nilai signifikansinya tinggi yakni lebih besar dari 0,05 ( $\alpha = 0,05$ ) maka hipotesis ditolak. Hal ini menunjukkan bahwa variabel perputaran kas dan perputaran piutang secara simultan tidak berpengaruh terhadap variabel profitabilitas (ROA). Dan berdasarkan hasil dari uji parsial (uji t) variabel perputaran kas dan perputaran piutang nilai probabilitas ( $\text{sig} > 0,05$ )  $\text{sig} t 0,845 > 0,05$ , dan  $\text{sig} t 0,872 > 0,05$  artinya secara parsial tidak ada pengaruh signifikan antara Perputaran Kas ( $X_1$ ) dan Perputaran Piutang ( $X_2$ ) terhadap variabel Profitabilitas (Y).

Adapun saran yang dapat diberikan dari hasil penelitian ini yaitu sebaiknya perusahaan manufaktur sub sektor industri kayu dan kertas dapat lebih memperhatikan lagi dalam mengelola kas dan piutang secara efektif agar tercapainya profitabilitas yang tinggi, untuk penelitian selanjutnya diharapkan menambah variabel independen yang lebih luas agar hasil yang didapatkan lebih valid, serta memperluas interval waktu penelitian yang berbeda.

**Kata Kunci : Perputaran Kas, Perputaran Piutang, Profitabilitas.**



## ABSTRACT

***ELIA ROMAULI SITANGGANG. The Influence of Cash Turnover and Accounts Receivable Turnover on Profitability in Manufacturing Companies in the Wood and Paper Industry Sub-Sector on the Indonesia Stock Exchange. (Under the guidance of Mr. Rizal Effendi, SE., M.Si and Mrs. Hj. Dwi Septa Aryani, SE., M.Si., Ak.CA).***

*This research was conducted in a manufacturing company on the Indonesia Stock Exchange for the 2019-2021 period. The purpose of this study was to determine and analyze the effect of Cash Turnover and Accounts Receivable Turnover on the profitability of Wood and Paper Industry Companies on the Indonesia Stock Exchange. This research uses descriptive quantitative analysis. The data used in this study uses financial statement data taken from the website [www.idx.co.id](http://www.idx.co.id). The population in this study were 13 manufacturing companies in the wood and paper industry sub-sector listed on the Indonesia Stock Exchange. The sampling technique used was purposive sampling technique. So, obtained 10 companies are determined as samples.*

*Based on the research results, it was obtained F value of 2,632 and the significance value was 0.090. Because the significance value is high, which is greater than 0.05 ( $\alpha = 0.05$ ), the hypothesis is rejected. This shows that the variables cash turnover and accounts receivable simultaneously has no effect on the profitability variable (ROA). And based on the results of the partial test (t test) variable cash turnover and receivables turnover probability value (sig) > 0.05 sig t 0.845 > 0.05, and sig t 0.872 > 0.05 means that partially there is no significant effect between turnover Cash ( $X_1$ ) and Accounts Receivables Turnover ( $X_2$ ) on the Profitability variable (Y).*

*The suggestions that can be given from the results of this study, it is better if manufacturing companies in the wood and paper industry sub-sector can pay more attention to managing cash and account receivable effectively in order to achieve high profitability, for further research it is expected to add wider independent variables so that the result obtained more valid, as well as extending different research time intervals.*

***Keywords : Cash Turnover, Accounts Receivable Turnover, Profitability.***

## **RIWAYAT HIDUP**

**Elia Romauli Sitanggung**, dilahirkan di Megang Sakti pada tanggal 28 April 1994 dari Ayah Hotden Hermas Sitanggung dan Alm. Ibu Rosni Damanik. Ia anak Pertama dari empat bersaudara.

Sekolah Dasar diselesaikan pada tahun 2006 di SDN2 Megang Sakti. Sekolah Menengah Pertama diselesaikan tahun 2009 di SMP Negeri Megang Sakti dan selanjutnya menyelesaikan Sekolah Menengah Atas pada tahun 2012 di SMA Negeri Megang Sakti. Pada tahun 2018 ia memasuki Fakultas Ekonomi Program Studi Akuntansi Universitas Tridinanti Palembang.

Pada tahun 2012 ia mulai bekerja di Apotek Enggal Sehat Megang sakti sebagai Karyawan Obat. Pada tahun 2013 ia mulai bekerja di PT. Jaya Masawan Putra Sejahtera (JMPS) cabang Lubuklinggau (JML) sebagai Administrasi Merchandiser Consignment. Pada tahun 2015 ia mulai bekerja di CV. Ega Cipta Mandiri sebagai Staff Administrasi dan Accounting. Pada tahun 2016 sampai saat ini ia mulai bekerja di Yayasan Xaverius Palembang sebagai Administrasi Keskretariat dan Administrasi Dana Hari Tua (DHT) atau Dana Pensiun.

Palembang, Oktober 2022

Elia Romauli Sitanggung

# **BAB I**

## **PENDAHULUAN**

### **1.1. Latar Belakang**

Perusahaan manufaktur merupakan perusahaan yang paling diminati oleh para investor diantara berbagai jenis perusahaan lainnya. Hal ini dikarenakan perkembangan perusahaan manufaktur cukup tinggi. Perusahaan manufaktur memiliki rata-rata pengembalian (*return*) yang tinggi dan merupakan salah satu pilar pembangunan ekonomi nasional dengan menyumbang ekspor tertinggi tercatat di tahun 2019. Perusahaan manufaktur merupakan jenis atau badan usaha yang bergerak di bidang industri pengolahan bahan baku menjadi barang setengah jadi atau barang jadi yang mempunyai nilai tambah melalui satu atau lebih proses sehingga memiliki nilai jual.

Perusahaan manufaktur memiliki sifat dan karakter yang berbeda dengan jenis perusahaan lain. Salah satunya perusahaan manufaktur memerlukan alokasi biaya investasi yang sangat besar, untuk jangka waktu yang relatif panjang dan penuh dengan ketidakpastian, oleh sebab itu pendanaan merupakan isu utama bagi perusahaan manufaktur terkait dengan pengembangan perusahaan. Perusahaan dengan pertumbuhan perusahaan yang tinggi memerlukan kebutuhan dana yang besar pula, oleh karena itu perusahaan manufaktur terjun kepasar modal untuk menyerap investasi dan untuk memperkuat posisi keuangan.

Perkembangan perusahaan manufaktur di Indonesia berkembang cukup pesat, hal ini dapat dilihat dari perkembangan perusahaan manufaktur yang terdaftar di Bursa Efek Indonesia (BEI) dari tahun ke tahun semakin berkembang. Oleh karena itu perusahaan manufaktur sangat dibutuhkan masyarakat, dan prospeknya akan menguntungkan di masa yang akan datang. Salah satu sektor perusahaan manufaktur yang mengalami pertumbuhan adalah sektor industri kayu dan kertas, hal ini dapat dilihat dari peningkatan jumlah emiten sektor industri kayu dan kertas yang jauh lebih besar dibandingkan sektor lain.

Sub sektor industri kayu dan kertas merupakan salah satu sektor unggulan yang terus dipantau perkembangannya karena memiliki ketersediaan bahan baku dan pasar yang cukup kuat. Banyak investor yang tertarik untuk menginvestasikan modal di industri kayu dan kertas karena beranggapan jika kertas banyak digunakan oleh semua kalangan masyarakat tidak hanya di dunia pendidikan saja tetapi kenyataannya permintaan kayu dan kertas dipasaran meningkat.

Banyaknya tingkat penggunaan kertas di Indonesia, tentunya akan berdampak pada meningkatnya bahan baku produksi. Akan tetapi, saat ini industri kertas di Indonesia mengalami penurunan produksi, dikarenakan rendahnya tingkat bahan baku yang diperoleh. Industri kertas selama ini bergantung pada kayu hasil dari hutan industri, sebagai bahan baku pembuatannya. Apabila, bahan baku tersebut menipis atau bahkan tidak ada, maka keberlangsungan industri kertas akan terancam. Pasokan bahan baku akan semakin berkurang. Sehingga, pembuatan kertas pun akan tidak berlangsung maksimal dan akan terhambat.

Setiap perusahaan pada dasarnya melakukan setiap aktivitasnya untuk tujuan memperoleh keuntungan dan menjaga kelangsungan hidup perusahaan. Sumber daya yang penting sebagai hal utama dimiliki perusahaan adalah sumber daya keuangan, yaitu modal. Pengelolaan modal mempunyai peranan penting dalam usaha menciptakan laba. Manajer perusahaan tidak hanya dituntut memikirkan bagaimana memperoleh dan memilih sumber dana yang dibutuhkan untuk menghasilkan laba tetapi juga dituntut untuk mengawasi, mengatur, juga mengendalikan masalah penggunaan modal. Dalam hal ini seorang manajer harus mengambil keputusan yang tepat salah satunya pengambilan keputusan mengenai modal kerja.

Menurut Kasmir (2018:250), modal kerja didefinisikan sebagai modal yang digunakan untuk membiayai operasional perusahaan sehari-hari, terutama yang memiliki jangka waktu pendek. Modal kerja harus senantiasa dikelola agar tidak terlalu kecil maupun terlalu besar jumlahnya. Jika jumlahnya terlalu kecil, perusahaan akan mengalami kondisi *insolvency*, yaitu kondisi dimana perusahaan kesulitan untuk memenuhi kewajiban lancarnya yang disebabkan oleh tidak tersedianya dana yang cukup untuk melunasi utang jangka pendek perusahaan yang telah jatuh tempo. Sementara itu, jika jumlah modal kerja terlalu besar, maka akan menyebabkan perusahaan *overlikuid* sehingga menimbulkan dana menganggur yang akan mengakibatkan *inefisiensi* perusahaan. Dana yang menganggur berarti mengurangi laba perusahaan karena dana tersebut seharusnya dapat digunakan dalam berbagai macam kepentingan pengembangan usaha maupun untuk membiayai investasi jangka pendek perusahaan.

Menurut Esra dan Apriweni (Sugiarti, 2015) dalam pengelolaan modal kerja perlu diperhatikan tiga elemen utama modal kerja, yaitu kas, piutang dan persediaan. Dari semua elemen modal kerja dihitung perputarannya. Semakin cepat tingkat perputaran masing-masing elemen modal kerja, maka modal kerja dapat dikatakan efisien. Tetapi jika perputarannya semakin lambat, maka penggunaan modal kerja dalam perusahaan kurang efisien. Perputaran modal kerja dimulai sejak kas diinvestasikan dalam komponen-komponen modal kerja sampai saat dimana kembali lagi menjadi kas.

Kas merupakan aset yang dapat dikatakan tersedia di setiap perusahaan sebagai salah satu unsur modal kerja yang paling tinggi likuiditasnya karena sistem perekonomian saat ini menggunakan uang sebagai alat pembayaran utama dalam bertransaksi. Perusahaan harus mempertahankan kas yang cukup untuk kegiatan operasional dan membayar kewajiban pada saat jatuh tempo. Tersedianya kas yang cukup memungkinkan perusahaan untuk memiliki persediaan dalam jumlah yang cukup guna melayani permintaan konsumennya. (Sufiana & Purnawati, 2013). Dan apabila ketersediaan kas yang tidak cukup maka tentunya akan mengganggu operasional dari sebuah perusahaan, tingkat ketersediaan kas juga dipengaruhi dari seberapa besar piutang yang dimiliki oleh perusahaan.

Bagi kebanyakan perusahaan, piutang merupakan pos yang penting karena merupakan bagian aktiva lancar perusahaan yang besar juga merupakan elemen modal kerja yang selalu dalam keadaan berputar. Tingkat perputaran piutang mengukur berapa kali rata-rata piutang dapat tertagih selama satu periode. Semakin tinggi perputaran piutang suatu perusahaan maka semakin baik

pengelolaan piutangnya. Perputaran piutang dapat ditingkatkan dengan memperketat kebijaksanaan penjualan kredit, misalnya dengan memperpendek jangka waktu pembayaran. Tetapi kebijaksanaan seperti ini cukup sulit untuk diterapkan, karena dengan semakin ketatnya kebijaksanaan penjualan kredit kemungkinan besar volume penjualan akan menurun, sehingga hal tersebut akan berpengaruh pada profitabilitas.

Profitabilitas merupakan keuntungan yang dimiliki perusahaan dari kegiatan operasionalnya yang tidak lepas dari kebijakan yang dimiliki oleh manajer. Keuntungan atau laba perusahaan selalu menjadi perhatian utama para calon investor dalam menilai kinerja suatu perusahaan. Keuntungan atau laba tersebut yang digunakan untuk memastikan apakah investasi pada suatu perusahaan akan memberikan keuntungan atau tingkat pengembalian yang diharapkan atau tidak. Profitabilitas mempunyai peran penting dalam perusahaan sebagai cerminan masa depan apakah perusahaan mempunyai prospek yang baik dimasa mendatang. Bagi perusahaan masalah profitabilitas sangatlah penting. Bagi pemimpin perusahaan profitabilitas digunakan untuk melihat seberapa besar kemajuan atau berhasil tidak perusahaan yang dipimpinnya. Sedangkan, bagi karyawan perusahaan apabila semakin tinggi keuntungan yang diperoleh perusahaan tempat kerjanya, maka ada kesempatan baginya untuk mendapat bonus atau kenaikan gaji.

Terdapat banyak peneliti yang mengambil pengaruh perputaran kas dan perputaran piutang terhadap profitabilitas. Namun hasil penelitian masih menunjukkan perbedaan. Penelitian MT Suminar (2015) menyatakan bahwa secara

simultan dan parsial semua variabel berpengaruh positif terhadap variabel profitabilitas (ROA dan ROE), kecuali secara parsial variabel perputaran kas berpengaruh negatif.

Penelitian Eni Nurhaedin (2019) menyatakan bahwa perputaran kas berpengaruh signifikan negatif terhadap profitabilitas sedangkan perputaran piutang tidak berpengaruh signifikan positif terhadap profitabilitas.

Berikut tabel profitabilitas perusahaan manufaktur sub sektor industri kayu dan kertas periode 2019 sampai dengan 2021.

**Tabel 1.1**

**Perkembangan Pertumbuhan Profitabilitas pada Perusahaan Manufaktur Sub Sektor Industri Kayu dan Kertas di BEI tahun 2019-2021**

No	Kode Perusahaan	Nama Perusahaan	Profitabilitas (%)		
			2019	2020	2021
1	IFII	PT. Indonesia Fibreboard Industry Tbk	5.38	6.85	7.11
2	SINI	PT. Singaraja Putra Tbk	0.32	1.36	4.83
3	ALDO	PT. Alkindo Naratama Tbk	8.04	6.85	8.32
4	FASW	PT. Fajar Surya Wisesa Tbk	9.01	3.07	4.62
5	INKP	PT. Indah Kiat Pulp & Paper Tbk	3.23	3.46	5.87
6	INRU	PT. Toba Pulp Lestari Tbk	-4.05	0.81	0.15
7	KDSI	PT. Kedawung Setia Industrial Tbk	5.11	4.83	5.39
8	SPMA	PT. Suparma Tbk	5.52	7.02	-10,72
9	SWAT	PT. Sriwahana Adityakarta Tbk	0.51	0.33	0.20
10	TKIM	PT. Pabrik Kertas Twiji Kimia Tbk	18.94	17.72	7.88



Tabel diatas dapat dilihat bahwa PT. Sriwahana Adityakarta Tbk mengalami penurunan profitabilitas ditahun 2020 sebesar 0.33% dan tahun 2021 menjadi 0.20% PT. Pabrik Kertas Twiji Kimia Tbk mengalami profitabilitas paling tinggi ditahun 2019 sebesar 18.94%. PT. Suparma Tbk mengalami penurunan profitabilitas terendah ditahun 2021 sebesar -10.72%.

Dilihat dari tabel diatas, peneliti berpikir perlu melakukan penelitian untuk menemukan hasil yang berbeda dan lebih lanjut yang diberi judul: **“Pengaruh Perputaran Kas dan Perputaran Piutang terhadap Profitabilitas Pada Perusahaan Manufaktur Sub Sektor Industri Kayu dan Kertas di BEI”**.

## **1.2 Perumusan Masalah**

Berdasarkan uraian mengenai latar belakang diatas, maka peneliti merumuskan masalah, yaitu:

1. Berapa besar pengaruh perputaran kas terhadap profitabilitas pada perusahaan manufaktur sub sektor industri kayu dan kertas di BEI?
2. Berapa besar pengaruh perputaran piutang terhadap profitabilitas pada perusahaan manufaktur sub sektor industri kayu dan kertas di BEI?
3. Berapa besar pengaruh perputaran kas dan perputaran piutang terhadap profitabilitas pada perusahaan manufaktur sub sektor industri kayu dan kertas di BEI?

### **1.3 Tujuan Penelitian**

Adapun tujuan dari penelitian ini adalah sebagai berikut untuk:

1. Menganalisis dan mengetahui besarnya pengaruh perputaran kas terhadap profitabilitas pada perusahaan manufaktur sub sektor industri kayu dan kertas di BEI.
2. Menganalisis dan mengetahui besarnya pengaruh perputaran piutang terhadap profitabilitas pada perusahaan manufaktur sub sektor industri kayu dan kertas di BEI.
3. Menganalisis dan mengetahui besarnya pengaruh perputaran kas dan perputaran piutang terhadap profitabilitas pada perusahaan manufaktur sub sektor industri kayu dan kertas di BEI.

### **1.4 Manfaat Penelitian**

#### **1.4.1 Manfaat Akademis**

##### **a. Bagi Peneliti**

Penelitian ini bermanfaat untuk mengembangkan wawasan pengetahuan yang diperoleh oleh peneliti selama proses pembelajaran dikelas, khususnya mengenai mata kuliah akuntansi keuangan dan analisis laporan keuangan.

##### **b. Bagi Peneliti Selanjutnya**

Hasil penelitian ini diharapkan dapat digunakan sebagai referensi untuk penelitian selanjutnya yang akan melakukan penelitian mengenai pengaruh perputaran kas dan perputaran piutang terhadap

profitabilitas pada perusahaan manufaktur sub sektor industri kayu dan kertas di Bursa Efek Indonesia.

#### **1.4.2 Manfaat Praktis**

##### **a. Bagi Perusahaan**

Hasil penelitian ini dapat memberikan informasi yang dapat digunakan sebagai bahan pertimbangan dan masukan kepada perusahaan dalam proses pengambilan keputusan agar tidak salah langkah, sehingga dapat meningkatkan kinerja perusahaan dalam memperoleh laba yang diinginkan.

##### **b. Bagi Peneliti**

Hasil penelitian ini diharapkan menambah wawasan peneliti baik secara teoritis maupun konseptual mengenai perputaran kas dan perputaran piutang terhadap profitabilitas.

##### **c. Bagi Peneliti Selanjutnya**

Bagi peneliti selanjutnya diharapkan hasil penelitian ini sebagai bahan pertimbangan dalam penelitian selanjutnya di masa yang akan datang.

## DAFTAR PUSTAKA

- Eni. 2019. *Pengaruh Perputaran Kas Dan Perputaran Piutang Terhadap Profitabilitas Pada Perusahaan Biro Perjalanan Wisata Yang Terdaftar Di BEI*, [jurnal.ugj.ac.id/index.php/Edunomic/article/view/1846](http://jurnal.ugj.ac.id/index.php/Edunomic/article/view/1846), Universitas Padjadjaran.
- Fuady, dkk, Juni 2018. *Pengaruh Perputaran Kas, Perputaran Piutang, dan Perputaran Persediaan Terhadap Profitabilitas (Studi Kasus pada Perusahaan Makanan dan Minuman yang Terdaftar di BEI Tahun 2012-2016)*, STIE Binaniaga: Bogor.
- Ghozali, Imam. 2016. *Aplikasi Analisis Multivariete Dengan Program IBM SPSS 23*, Cetakan kedelapan, Badan Penerbit Universitas Diponegoro: Semarang.
- Hery. 2015. *Pengantar Akuntansi*. PT.Grasindo: Jakarta.
- Hery. 2020. *Akuntansi Keuangan Menengah Sesuai PSAK dan IFRS*. PT. Grasindo: Jakarta.
- idx.co.id, 2018. *Laporan Keuangan dan Tahunan*. Diakses pada 12 Mei 2022, dari <https://www.idx.co.id/perusahaan-tercatat/laporan-keuangan-dan-tahunan/>
- Jumingan. 2011. *Analisa Laporan Keuangan*, Cetakan keempat, Bumi Aksara: Bandung.
- Kasmir. 2018. *Analisis Laporan Keuangan*, Edisi Pertama Cetakan kesebelas, Rajawali Pers: Depok.
- Lestari, dkk. 2017. *Pengaruh Perputaran Kas, Perputaran Piutang Usaha, Dan Perputaran Persediaan Terhadap Profitabilitas Pada Perusahaan Sub Sektor Makanan Dan Minuman Yang Terdaftar Di Bursa Efek Indonesia*. <https://jom.unpak.ac.id/index.php/akuntansi/article/view/554>.
- Martini, Dwi dkk. 2012. *Akuntansi Keuangan Menengah Berbasis PSAK*. Buku 1, Salemba Empat: Jakarta.
- Munawir, 2014. *Analisis Laporan Keuangan*. Liberty: Yogyakarta.
- Oktary, dkk, 2015, *Pengaruh Perputaran Kas, Perputaran Piutang dan Perputaran Persediaan Terhadap Profitabilitas pada Perusahaan Manufaktur Basic Industry and Chemicals yang Terdaftar di Bursa Efek Indonesia*, E-Jurnal, STIE MDP Palembang.

- Pratiwi, Asri 2018. *Pengaruh Perputaran Kas, Perputaran Persediaan, Perputaran Piutang dan Siklus Konversi kas terhadap profitabilitas (Studi Pada Perusahaan Manufaktur Sektor Makanan dan Minuman yang Terdaftar di Bursa Efek Indonesia Periode ahun 2011-2016)*. <http://repository.ub.ac.id/id/eprint/166356/>, Universitas Brawijaya.
- Riyanto, Bambang. 2011. *Dasar-Dasar Pembelanjaan Perusahaan*, Edisi keempat, Penerbit: BPFE: Yogyakarta.
- Santoso, Singgih. 2015. *SPSS 22*, Alex Media Koputindo: Jakarta
- Sufiana, N., & Purnawati, N. 2013. *Pengaruh Perputaran Kas, Perputaran Piutang Dan Perputaran Persediaan Terhadap Profitabilitas*. *E-Jurnal Manajemen Universitas Udayana*, 2(4), 252877.
- Sugiyono. 2017. *Metode Penelitian Kuantitatif, Kualitatif dan R&D*, Alfabeta: Bandung.
- Sugiarti, dkk. 2015. *Pengaruh Perputaran Modal Kerja Terhadap Peningkatan Profitabilitas Pada Perusahaan Textile Yang Terdaftar di BEI 2010-2012*. <https://publikasiilmiah.ums.ac.id/xmlui/bitstream/handle/11617/6091/D.7.pdf?sequence=1&isAllowed=y>
- Suminar, MT. 2015. *Pengaruh Perputaran Persediaan, Perputaran Piutang dan Perputaran Kas Terhadap Profitabilitas Pada Perusahaan Sektor Industri Barang Konsumsi Yang Terdaftar di BEI Periode 2008-2013*, [jurnal.unpand.ac.id/index.php/AKS/article/view/203](http://jurnal.unpand.ac.id/index.php/AKS/article/view/203), Universitas Pandanaran.
- Surya, S., Ruliana, R., & Soetama, D. R, 2017, *Pengaruh Perputaran Kas dan Perputaran Persediaan Terhadap Profitabilitas*. *Akuntabilitas*, 10(2), 313–332. <https://doi.org/10.15408/akt.v10i2.6139>
- Universitas Tridinanti Palembang, Fakultas Ekonomi, 2021, *Pedoman Penulisan Skripsi dan Laporan Akhir*, Edisi Kedua Cetakan Pertama, Unanti Press: Palembang.