

**PENGARUH *GOOD CORPORATE GOVERNANCE* TERHADAP
KINERJA KEUANGAN PADA PERUSAHAAN
MANUFAKTUR SUB SEKTOR OTOMOTIF YANG
TERDAFTAR DI BEI PERIODE 2019-2021**

SKRIPSI

**Untuk Memenuhi Sebagian dari Syarat Syarat
Guna Mencapai Gelar Sarjana Ekonomi**



Diajukan Oleh :

MELTA ADELYA RINDIANI

NPM. 1801120084

**FAKULTAS EKONOMI
UNIVERSITAS TRIDINANTI
PALEMBANG**


2022


**UNIVERSITAS TRIDINANTI
FAKULTAS EKONOMI
PALEMBANG**

HALAMAN PERSETUJUAN SKRIPSI

Nama : Melta Adelya Rindiani
Nomor Pokok/NPM : 1801120084
Jurusan/Prog. Studi : Akuntansi
Jenjang Pendidikan : Strata 1 (S1)
Mata Kuliah Pokok : Teori Akuntansi
Judul Skripsi : Pengaruh *Good Corporate Governance* Terhadap Kinerja Keuangan Pada Perusahaan Manufaktur Sub Sektor Otomotif Yang Terdaftar Di Bei Periode 2019-2021.

Pembimbing Skripsi


Tanggal 19 September 2022 Pembimbing I : 
Meti Zuliyana, SE.,M.Si.,Ak.,CA.,CSRS
NIDN : 0205056701

Tanggal 19 September 2022 Pembimbing II : 
Hj. Dwi Septa Aryani, SE.,M.Si.,Ak.,CA
NIDN: 0206098502

Mengetahui,

Dekan Fakultas Ekonomi
Tanggal 19 september 2022

Ketua Program Studi Akuntansi
Tanggal 19 september 2022


Dr. Msy. Mikial, SE.M.Si.Ak.CA.CSRS
NIDN : 0205026401



Meti Zuliyana, SE.M.Si.Ak.CA.,CSRS
NIDN : 0205056701


UNIVERSITAS TRIDINANTI
FAKULTAS EKONOMI
PALEMBANG

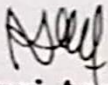
HALAMAN PENGESAHAN SKRIPSI

Nama : Melta Adelya Rindiani
Nomor Pokok/NPM : 1801120084
Jurusan/Prog. Studi : Akuntansi
Jenjang Pendidikan : Strata 1 (S1)
Mata Kuliah Pokok : Teori Akuntansi
Judul Skripsi : Pengaruh *Good Corporate Governance* Terhadap
Kinerja Keuangan Pada Perusahaan Manufaktur
Sub Sektor Otomotif Yang Terdaftar Di Bel Periode
2019-2021.

Penguji Skripsi

Tanggal 19 September 2022 Ketua Penguji :  Meti Zuliyana, SE.,M.Si.,Ak.,CA.,CSRS
NIDN : 0205056701

Tanggal 19 September 2022 Penguji I :  Hj. Dwi Septa Aryani, SE.,M.Si.,Ak.,CA
NIDN: 0206098502


Tanggal 19 September 2022 Penguji II :  Nuri Annisa Fitri, SE.,M.Si
NIDN : 0212019401

Mengesahkan :

Dekan Fakultas Ekonomi
Tanggal 19 September 2022

Ketua Program Studi Akuntansi
Tanggal 19 September 2022


Dr. Msy. Mildal, SE.,M.Si.,Ak.CA.CSRS
NIDN : 0205026401


Meti Zuliyana, SE.,M.Si.Ak.CA.CSRS
NIDN : 0205056701

HALAMAN MOTTO DAN PERSEMBAHAN

MOTTO :

- *Berusaha maksimum tanpa harus memikirkan hasil karena hasil adalah Pemberian Allah SWT. Overthinking is Good when you make a Duty Cause you'll make it Better and Faster.*

-Melta Adelya Rindiani.

- *Beranihlah dan hadapi semua masalah dengan Tenang karena mereka sama sepertimu Manusia Biasa. Apapun berlandaskan Kesabaran menghasilkan suatu Keberhasilan, Jangan sering Menguji Diri karena menguji adalah Tugas Tuhan.*

-My Big Bro , Sis and Little Bro.

- *Done Is Better Than Perfect.*

-BTS Kim Namjoon.

PERSEMBAHAN :

Tata persembahkan kepada :

- *Myself*
- Ayah dan Ibu tercinta
- Almamater
- Dosen Pembimbing
- Adikku yang paling baik
- Orang orang terkasih

PERNYATAAN BEBAS PLAGIAT

Saya yang bertanda tangan dibawah ini :

Nama : Melta Adelya Rindiani

NPM : 18.011.200.84

Fakultas : Ekonomi

Program Studi : Akuntansi

Menyatakan bahwa sesungguhnya skripsi ini ditulis dengan sebenar benarnya dengan judul **“Pengaruh *Good Corporate Governance* Terhadap Kinerja Keuangan Pada Perusahaan Manufaktur Sub Sektor Otomotif Yang Terdaftar Di BEI Periode 2019-2021”** adalah benar karya tulis asli saya. dan tidak terdapat bagian dari penjiplakan karya orang lain. Kecuali pada kutipan yang telah disebutkan sumbernya. Jika dikemudian hari terbukti bahwa pernyataan ini tidak benar, maka saya selaku penulis siap dan bertanggung jawab menerima sanksi dengan segala konsekuensinya.

Dengan demikian pernyataan ini saya buat dengan sebenar-benarnya agar bisa digunakan dengan baik.

Palembang, Agustus 2022

Penulis,



Melta Adelya Rindiani

KATA PENGANTAR

Assalamu'alaikum Warahmatullahi Wabarakatuh.

Puji syukur Alhamdulillah kehadiran Allah SWT atas rahmat dan karunia-Nya sehingga Skripsi dengan judul “Pengaruh *Good Corporate Governance* Terhadap Kinerja Keuangan Pada Perusahaan Manufaktur Sub Sektor Otomotif Yang Terdaftar Di BEI Periode 2019-2021” telah diselesaikan dengan baik dan tepat. Skripsi ini dibuat untuk memenuhi syarat uji Strata 1. Semoga skripsi ini dapat berguna dan referensi bagi penelitian selanjutnya. Penyelesaian skripsi ini tentunya mengalami kendala dan juga kekurangan namun penulis telah berusaha maksimal serta diiringi doa dan juga rahmat Allah SWT dapat menyelesaikan skripsi ini, penyelesaian skripsi ini juga tak luput berkat bantuan berupa bimbingan, doa dan materi dari berbagai pihak. Maka pada kesempatan ini peneliti ingin menyampaikan ucapan terima kasih kepada yang terhormat :

1. Ibu Dr. Ir. Hj. Nyimas Manisah, MP., selaku Rektor Universitas Tridianti Palembang.
2. Ibu Dr. Masayu Mikial, SE., M.Si., Ak., CA., CSRS., selaku Dekan Fakultas Ekonomi Universitas Tridianti Palembang.
3. Ibu Meti Zuliyana, SE., M.Si., Ak., CA., CSRS., selaku Ketua Program Studi Akuntansi sekaligus Dosen Pembimbing I dan Ketua Penguji yang telah membimbing serta memberikan arahan dalam menyusun skripsi ini.

4. Ibu Hj. Dwi Septa Aryani, SE., M.Si., Ak., CA., selaku Dosen Pembimbing II sekaligus Penguji yang telah membimbing, memberi arahan, koreksi, serta nasehat sehingga skripsi ini diselesaikan dengan baik dan tepat.
5. Ibu Nuri Annisa Fitri, SE.,M.Si, Selaku Penguji Skripsi dan memberi koreksi sehingga skripsi ini diselesaikan dengan baik dan tepat.
6. Ibu Yuni Rachmawati, SE., M.Si., Ak., CA, selaku Dosen Pembimbing Akademik yang membimbing dalam bidang akademik selama perkuliahan berlangsung.
7. Seluruh Dosen dan Staff Fakultas Ekonomi Universitas Tridianti Palembang.
8. Bapak tercinta Taufik Alamsyah dan Ibu Tercinta Melpi Andriyani yang menjadi alasan terkuat penulis untuk menjalani kerasnya kehidupan, terima kasih banyak telah mempercayai, memberikan doa, mencukupi kebutuhan penulis walau dengan jelas penulis belum bisa membalas jasa kalian semoga sehat dan bahagia selalu. Kepada adik lelaki satu satunya yang tercinta Tommy Ramadan yang selalu *support* penulis dan sangat berjasa serta sabar menghadapi penulis terutama terkait transportasi, semoga kita sukses bersama kedepannya.
9. Partner sekaligus pendamping, Ari Kurniawan yang telah banyak memberikan pengertian dan kesabaran, menemani dan menunggu proses perkuliahan penulis terima kasih selalu ada tanpa menyerah, selalu tertawa dan tidak pernah marah, semoga apa yang kita rencanakan dapat terlaksanakan.

10. Farida Nuris Faulina kawan yang bertemu pada 2013 dan menjadi tempat keluh kesah tanpa memikirkan kata salah dan tanpa pembenaran atas dosa, terima kasih telah menerima penulis yang berkepribadian melawan arah, semoga kita sukses bersama.
11. Devi Veronica yang mengajarkan kesabaran, Rina Apriyani yang menyadarkan bahwa kebaikan diatas segalanya, Julia Lestari yang mengajarkan hiduplah apa adanya, Nurul Khasanah yang terus tersenyum menghadapi dunia, juga Jemi ,Kiki, kak Dini, kak Fitria serta kawan kawan seperjuangan dalam dunia perkuliahan, semoga sukses kedepannya.
12. *Boygrup* favorit penulis yakni Bts, Svt, Oor juga lagu *Western*, Thai dan lainnya yang menemani kehidupan penulis, semoga bisa menemui kalian suatu hari nanti.
13. *Last but not least, i wanna remind myself when grateful becomes an Essential Foundation in our lives, miracles start to appear wherever we are.*

Penulis

Melta Adelya Rindiani

DAFTAR ISI

	Halaman
HALAMAN JUDUL	i
HALAMAN PERSETUJUAN SKRIPSI.....	ii
HALAMAN PENGESAHAN SKRIPSI.....	iii
HALAMAN MOTTO DAN PERSEMBAHAN	iv
PERNYATAAN BEBAS PLAGIAT	v
KATA PENGANTAR.....	vi
DAFTAR ISI.....	ix
DAFTAR TABEL.....	xv
DAFTAR GAMBAR.....	xvi
ABSTRAK	xvii
ABSTRACT	xviii
DAFTAR RIWAYAT HIDUP	xix
BAB I PENDAHULUAN.....	1
1.1 Latar Belakang.....	1
1.2 Perumusan masalah.....	6
1.3 Tujuan penelitian	6
1.4 Manfaat Penelitian	7
BAB II TINJAUAN PUSTAKA.....	9
2.1 Kajian Teoritis	9
2.1.1 <i>Good Corporate Governance</i> (GCG)	9

2.1.1.1	Pengertian <i>Good Corporate Governance</i> (GCG).....	9
2.1.1.2	Konsep dan Tujuan <i>Good Corporate Governance</i> ...	10
2.1.1.3	Prinsip Prinsip <i>Good Corporate Governance</i>	11
2.1.1.4	Unsur Unsur <i>Good Corporate Governance</i>	12
2.1.2	Dewan Direksi.....	12
2.1.2.1	Pengertian Dewan Direksi.....	12
2.1.2.2	Fungsi wewenang dan tanggung jawab direksi.....	13
2.1.2.3	Rumus Dewan Direksi	13
2.1.3	Dewan Komisaris Independen	14
2.1.3.1	Pengertian Dewan Komisaris Independen	14
2.1.3.2	Fungsi dan Tanggung jawab Dewan Komisaris Independen	15
2.1.3.3	Rumus Dewan Komisaris Independen	15
2.1.4	Komite Audit.....	16
2.1.4.1	Pengertian Komite Audit.....	16
2.1.4.2	Fungsi dan Tanggung jawab Komite Audit	16
2.1.4.3	Rumus Komite Audit	17
2.1.5	Kinerja keuangan perusahaan	17
2.1.5.1	Pengertian kinerja keuangan	17
2.1.5.2	Manfaat kinerja keuangan	18
2.1.5.3	Tujuan kinerja keuangan	18
2.1.5.4	Cara menentukan kinerja keuangan perusahaan	19
2.1.5.5	<i>Return On Assets</i> (ROA).....	19

2.1.5.5.1	Pengertian <i>Return On Assets</i> (ROA).....	19
2.1.5.5.2	Fungsi <i>Return On Asset</i> (ROA) :	20
2.1.5.5.3	Faktor yang mempengaruhi <i>Return On Asset</i> (ROA).....	21
2.1.5.5.4	Rumus <i>Return On Asset</i> (ROA)	21
2.1.5.5.5	Keunggulan rasio <i>Return On Asset</i> (ROA) ..	22
2.1.5.5.6	Kelemahan rasio <i>Return On Asset</i> (ROA) ..	22
2.2	Penelitian yang Relevan.....	22
2.3	Kerangka Berpikir.....	24
2.4	Hipotesis	26
BAB III METODE PENELITIAN		27
3.1	Tempat dan Waktu penelitian	27
3.1.1	Tempat Penelitian	27
3.1.2	Waktu Penelitian	27
3.2	Sumber dan Teknik Pengumpulan Data	27
3.2.1	Sumber Data.....	27
3.2.2	Teknik Pengumpulan Data.....	28
3.3	Populasi, Sampel dan Sampling.....	29
3.3.1	Populasi.....	29
3.3.2	Sampel.....	30
3.3.3	Sampling	31
3.4	Rancangan Penelitian.....	33
3.5	Variabel dan Definisi Operasional.....	34

3.6	Instrument Penelitian	36
3.7	Teknik Analisis Data	36
3.7.1	Uji Statistik Deskriptif	37
3.7.2	Uji Analisis Data	37
3.7.2.1	Uji Normalitas	37
3.7.2.2	Uji Asumsi Klasik	38
3.7.2.2.1	Multikolinearitas	38
3.7.2.2.2	Heteroskedastisitas	38
3.7.2.2.3	Autokorelasi	39
3.7.3	Uji Regresi Linear Berganda.....	40
3.7.4	Uji Hipotesis	40
3.7.4.1	Uji Simultan (Uji F)	41
3.7.4.2	Uji Parsial (Uji t).....	41
3.7.5	Koefisien Korelasi (R)	42
3.7.6	Koefisien Determinasi (R^2).....	43
BAB IV HASIL DAN PEMBAHASAN.....		44
4.1	Hasil Penelitian.....	44
4.1.1	Sejarah Singkat Bursa Efek Indonesia	44
4.1.2	Visi dan Misi Bursa Efek Indonesia	47
4.1.3	Struktur Organisasi	47
4.1.4	Profil Perusahaan-Perusahaan Sampel.....	48
4.1.4.1	PT Astra International Tbk.....	48
4.1.4.2	Astra Otoparts tbk	49

4.1.4.3	PT Garuda Metalindo Tbk.....	49
4.1.4.4	PT Indo Kordsa tbk	50
4.1.4.5	Good-Year Indonesia	50
4.1.4.6	PT Gajah Tunggal tbk	50
4.1.4.7	PT Indomobil Sukses Internasional tbk	51
4.1.4.8	PT Indospring tbk.....	51
4.1.4.9	PT Multi Prima Sejahtera tbk.....	51
4.1.4.10	Prima Alloy Steel Universal	52
4.1.4.11	PT Selamat Sempurna.....	52
4.1.5	Data GCG (dewan direksi, dewan komisaris independen, komite audit) dan Kinerja Keuangan (<i>Return On Asset</i>)	52
4.1.6	Uji Statistik Deskriptif	54
4.1.7	Hasil Uji Analisis Data	55
4.1.7.1	Hasil Uji Normalitas.....	55
4.1.7.2	Hasil Uji Asumsi Klasik.....	57
4.1.7.2.1	Uji Multikolinearitas	57
4.1.7.2.2	Uji Heterokedastisitas.	58
4.1.7.2.3	Uji Autokorelasi.....	60
4.1.8	Hasil Uji Regresi Linear Berganda	61
4.1.9	Hasil Uji Hipotesis	62
4.1.9.2	Uji Parsial (Uji t).....	63
4.1.10	Hasil Uji Koefisien Korelasi	65
4.1.11	Hasil Uji Koefisien Determinasi	67

4.2 Pembahasan	68
4.2.1 Analisis Pengaruh Ukuran Dewan Direksi, Dewan Komisaris Independen dan Komite Audit Secara Simultan Terhadap Kinerja Keuangan (<i>Return On Assets</i>).....	68
4.2.2 Analisis Pengaruh Ukuran Dewan Direksi, Dewan Komisaris Independen, dan Komite Audit Secara Parsial Terhadap Kinerja Keuangan (<i>Return On Assets</i>).....	69
BAB V KESIMPULAN DAN SARAN	74
5.1 Kesimpulan	74
5.2 Saran	75
DAFTAR PUSTAKA	76
LAMPIRAN	

DAFTAR TABEL

Tabel	Halaman
1.1 Data kinerja keuangan (Return On Assets) tahun 2019-2021.....	4
2.1 Penelitian yang relevan	23
3.1 Populasi Penelitian.....	30
3.2 Sampel Penelitian.....	31
3.3 Teknik Pemilihan Sampel	33
3.4 Variabel dan Definisi Operasional	35
4.1 Perkembangan Bursa Efek Indonesia.....	45
4.2 Data GCG (dewan direksi,dewan komisaris independen dan komite audit) dan kinerja keuangan (ROA) perusahaan manufaktur sub sektor otomotif periode 2019-2021	53
4.3 Hasil Uji Statistik Deskriptif.....	55
4.4 Hasil Uji Normalitas One Sampel Kolmogorov-smirnov	56
4.5 Hasil Uji Multikolinearitas.....	57
4.6 Hasil Uji Heterokedastisitas dengan Metode Spearman-Rho	59
4.7 Hasil Uji Autokorelasi dengan Durbin Watson	60
4.8 Hasil Uji Regresi Linear Berganda	61
4.9 Hasil Uji Simultan (Uji F).....	63
4.10 Hasil Uji Parsial (Uji t)	64
4.11 Hasil Uji Koefisien Korelasi	65
4.12 Hasil Uji Koefisien Determinasi	67

DAFTAR GAMBAR

Gambar	Halaman
2. 1 Skema Kerangka Berpikir.....	25
4.1 Struktur Organisasi Bursa Efek Indonesia.....	48
4.2 Hasil Uji Heterokedastisitas dengan <i>Scatter-Plot</i>	58

ABSTRAK

Melta Adelya Rindiani, Pengaruh *Good Corporate Governance* Terhadap Kinerja Keuangan Pada Perusahaan Manufaktur Sub Sektor Otomotif Yang Terdaftar Di Bei Periode 2019-2021 (dibawah bimbingan ibu Meti Zuliyana, SE.,M.Si.,Ak.,CA.,CSRS dan Ibu Hj. Dwi Septa Aryani, SE.,M.Si.,Ak.,CA).

Penelitian ini dibuat berdasarkan perkembangan ekonomi bahwa perusahaan tetap bertahan jika kinerja keuangan perusahaan meningkat. Penelitian sebelumnya menyebutkan kinerja keuangan dapat dipengaruhi oleh *Good Corporate Governance*. Unsur unsur GCG inilah yang menjadi variabel penelitian diantaranya dewan direksi, dewan komisaris independen dan komite audit. Dengan latar belakang diatas tujuan penelitian ini adalah untuk mengetahui dan menganalisa pengaruh GCG terhadap kinerja keuangan pada perusahaan manufaktur sub sektor otomotif yang terdaftar di BEI periode 2019-2021 serta mendukung penelitian sebelumnya.

Sumber data yang digunakan ialah sumber data sekunder. Teknik pengumpulan data yakni dokumentasi dan *Library Research*. Populasi penelitian sebanyak 21 perusahaan manufaktur. Sampel penelitian sebanyak 11 perusahaan manufaktur dengan teknik *Sampling Purposive*. Rancangan penelitian ini penelitian asosiatif. Teknik Analisis data adalah analisis kuantitatif dan analisis kualitatif. Penelitian ini melalui beberapa uji yakni uji statistik deskriptif, uji analisis data diantaranya uji normalitas, uji asumsi klasik, uji regresi linear berganda, uji hipotesis, uji koefisien korelasi dan uji koefisien determinasi.

Hasil analisis secara simultan menunjukkan bahwa dewan direksi, dewan komisaris independen dan komite audit berpengaruh signifikan terhadap kinerja keuangan dengan $F_{hitung} 3,144 > F_{tabel} 2,992$, nilai signifikan $0,040 < 0,05$. Hasil analisis secara parsial dewan direksi tidak berpengaruh signifikan terhadap kinerja keuangan dengan $t_{hitung} -0,372 < t_{tabel} 2,045$ nilai signifikan $0,712 > 0,05$. Komite audit tidak berpengaruh signifikan terhadap kinerja keuangan dengan $t_{hitung} 1,259 < t_{tabel} 2,045$ nilai signifikan $0,218 > 0,05$, sedangkan dewan komisaris independen berpengaruh signifikan terhadap kinerja keuangan dengan $t_{hitung} 2,926 > 2,045$ nilai signifikan $0,007 < 0,05$. Hasil uji koefisien determinasi besarnya pengaruh dewan direksi, dewan komisaris independen dan komite audit terhadap kinerja keuangan sebesar 16,7% sedangkan sisanya 83,3% dijelaskan oleh faktor selain penelitian ini. Saran untuk penelitian selanjutnya adalah memperbanyak sampel dan periode serta menambah variabel lain pada penelitian seperti kepemilikan manajerial, kepemilikan instituonal, CSR dan lainnya.

Kata kunci : *Good Corporate Governance*, Dewan Direksi, Dewan Komisaris Independen, Komite Audit, Kinerja Keuangan.

ABSTRACT

Melta Adelya Rindiani, *The effect of Good Corporate Governance on financial performance in automotive sub-sector manufacturing companies listed on Indonesia Stock Exchange in 2019-2021 period (under the guidance with Mrs.Meti Zuliyana, SE.,M.Si.,Ak.,CA.,CSRS and Mrs.Hj Dwi Septa Aryani, SE.,M.Si.,Ak.,CA).*

This research based on economic developments in the company will stay if the company's financial performance increases. Previous research stated that financial performance can be influenced by Good Corporate Governance. The elements of GCG in this research variables is the board of directors, independent board of commissioners and audit committee. In that background, the purpose of this study is to determine and analyze the influence of GCG on financial performance in automotive sub-sector manufacturing companies listed on the IDX for the 2019-2021 period and to support previous research.

Data sources is secondary data. Data collection techniques are documentation and Library Research. The research population is 21 manufacturing companies. The research sample was 11 manufacturing companies using the purposive sampling technique. This research design is associative research. The data analysis technique is quantitative analysis and qualitative analysis. This study went through several tests, namely descriptive statistical tests, data analysis tests including normality tests, classical assumption tests, multiple linear regression test, hypothesis testing, correlation coefficient test and coefficient of determination test.

The results of the simultaneous analysis show that the board of directors, the independent board of commissioners and the audit committee have a significant effect on financial performance with F count 3,144 > F table 2,992, sign value 0,040 < 0,05. The results of partially analysis the board of directors have no significant effect on financial performance with t count -0,372 < t table 2,045 sign value 0,712 > 0,05. Audit committee have no significant effect on financial performance t count 1,259 < t table 2,045 sign value 0,218 > 0,05, while the independent board of commissioners has a significant effect on financial performance t count 2,926 > 2,045 sign value 0,007 < 0,05. The result of coeffisien of determination is the effect of the board of directors, independent board of commissioners and audit comitte on financial performance is 16,7% while the remains 83,% can explain by other factor not from this research. .Author recommendation for the next research are to multiply the sample and period then adding other variabel like managerial ownership, institutional ownership, CSR and others.

Keywords : Good Corporate Governance, Board of Directors, Board of Independent Commissioners, Audit Committee, Financial Performance.

DAFTAR RIWAYAT HIDUP

Melta Adelya Rindiani. Anak Perempuan pertama dari dua bersaudara dari pasangan Bapak Taufik Alamsyah dan Ibu Melpi Andriyani. Lahir di Pagar Alam pada 14 September 1999. Beragama Islam. Adik kandung bernama Tommy Ramadan. Beralamat di Jalan Azhari dekat komplek Griya Perdana, Kalidoni, Palembang.

Penulis berhasil menyelesaikan pendidikan pada tahun 2011 di SD Negeri 49 Palembang. Lalu pada tahun 2014 menyelesaikan pendidikan di SMP Negeri 8 Palembang. Pada tahun 2017 menyelesaikan pendidikan di SMK Negeri 6 Palembang dengan jurusan Tata Boga. Pada September 2018 melanjutkan pendidikan dengan Fakultas Ekonomi, jurusan Akuntansi pada Universitas Tridinanti Palembang.

Penulis pernah bekerja pada Mei-Juni 2017 sebagai pramuniaga toko, lalu pada Oktober 2017-2019 menjadi *Cook* dan *Stock Checker* kedai kopi 7 (Veteran dan cab Pavillium). Pada tahun 2021 melakukan praktik kerja lapangan pada bagian pinjaman kredit Briguna. Di BRI Pusat cab A.Rivai Palembang.

Penulis

Melta Adelya Rindiani

BAB I

PENDAHULUAN

1.1 Latar Belakang

Perusahaan perusahaan yang ada saat ini menjadi salah satu faktor berkembangnya perekonomian di Indonesia. Menurut Warren, dkk (2018: 4) secara umum, perusahaan (*Bussiness Enterprise*) adalah organisasi dimana sumber daya dasar (*input*) seperti bahan baku dan tenaga kerja, digabung dan diproses untuk menyediakan barang atau jasa (*ouput*) untuk pelanggan. Berdasarkan kegiatannya, perusahaan terbagi menjadi tiga yakni perusahaan jasa, perusahaan dagang, dan juga perusahaan manufaktur. Perusahaan manufaktur terdiri dari banyak sub sektor salah satunya adalah sektor otomotif.

Perusahaan otomotif adalah perusahaan yang melakukan kegiatan industri yakni menciptakan dan meningkatkan suatu alat kendaraan bermotor yang selanjutnya akan ditawarkan kepada pihak pihak pengguna atau masyarakat lalu dijual dengan harga yang telah ditentukan. Perusahaan otomotif ini bisa bertahan dan bersaing dengan perusahaan lain jika perusahaan mampu meningkatkan kinerja keuangan perusahaan.

Kinerja keuangan perusahaan bisa diukur menggunakan rasio keuangan seperti rasio profitabilitas. Menurut Kasmir (2019:138) rasio profitabilitas merupakan rasio untuk menilai kemampuan perusahaan dalam mencari keuntungan atau laba

dalam suatu periode tertentu. Rasio ini juga memberikan ukuran tingkat efektivitas manajemen suatu perusahaan yang ditunjukkan dari laba yang dihasilkan dari penjualan atau dari pendapatan investasi. Salah satu alat ukur rasio profitabilitas perusahaan adalah *Return On Assets (ROA)*. Penelitian yang dapat mempengaruhi nilai *Return On Assets (ROA)* yakni *Good Corporate Governance* (Akbar, 2019: 75).

Good Corporate Governance berawal dari pemisahan *Principal* (pemilik) dengan pihak *Agen* (pengelola) dalam sebuah korporasi modern yaitu untuk menyelesaikan masalah keagenan (*The Agency Problem*) diantara pemilik, pengelola dan *stakeholder* yang lain secara efektif. Dengan diterapkannya *Good Corporate governance* akan tersedia nilai lebih dan ukuran kinerja yang jelas dalam mencapai tujuan perusahaan serta adanya mekanisme untuk penilaian akuntabilitas dan transparansi untuk memastikan bahwa peningkatan nilai perusahaan yang telah didistribusikan secara nyata. (Sudarmanto, dkk. 2021: 1).

Tujuan dalam menerapkan *Good Corporate Governance* adalah untuk melindungi kepentingan pemegang saham dan pihak pihak yang terkait dalam pengelolaan perusahaan agar perusahaan dapat melaksanakan kegiatannya dengan efektif dan efisien sehingga dapat meningkatkan nilai saham dan kepercayaan para public terhadap perusahaan. (Sudarmanto, dkk. 2021: 62). Dari tujuan tersebut *Good Corporate Governance* menjadi cara salah satu cara dalam mengelola perusahaan. *Good corporate Governance* ini mengacu pada sebuah mekanisme sesuai permasalahan yang terjadi. Mekanisme *Good Corporate Governance* bukan hanya sebagai aturan melainkan panduan bagi perusahaan.

Berdasarkan pedoman umum *Good Corporate Governance Indeks (GCGI)* tahun 2006, mekanisme *Good Corporate Governance* meliputi mekanisme internal (struktur dewan direksi dan kepemilikan manajerial) dan mekanisme eksternal (kepemilikan institusional), dalam penelitian ini menggunakan tiga indikator diantaranya dewan direksi, dewan komisaris independen dan komite audit.

Dewan direksi sebagai organ perusahaan bertugas dan bertanggung jawab secara kolegal dalam mengelola perusahaan. Dewan direksi memiliki anggota yang mempunyai kewajiban tugasnya juga menentukan keputusan sesuai pedoman perusahaan. (Sudarmanto, dkk. 2021: 46).

Dewan komisaris independen adalah seseorang yang ditunjuk untuk mewakili pemegang saham independen (pemegang saham minoritas) dan pihak yang ditunjuk tidak dalam kapasitas mewakili pihak mana pun dan semata mata ditunjuk berdasarkan latar belakang pengetahuan, pengalaman, dan keahlian professional yang dimilikinya untuk sepenuhnya menjalankan tugas demi kepentingan perusahaan. (Agoes dan I Cenik Ardana, 2014: 110).

Komite audit merupakan salah satu organ perusahaan yang bertugas membantu dewan komisaris untuk memastikan laporan keuangan disajikan secara wajar sesuai dengan prinsip akuntansi akuntansi yang berlaku umum, struktur pengendalian internal perusahaan dilaksanakan dengan baik, pelaksanaan audit internal maupun eksternal dilaksanakan oleh manjaemen (Sudarmanto, dkk. 2021: 44).

Penelitian *Good Corporate Governance* dapat mempengaruhi kinerja keuangan perusahaan (*Return On Asset*). Berikut ini disajikan data kinerja keuangan yakni

Return On Assets (ROA) pada perusahaan manufaktur sub sektor otomotif yang terdaftar di bursa efek indonesia periode 2019-2021.

Tabel 1.1
Data kinerja keuangan (*Return On Assets*) tahun 2019-2021

No.	Kode perusahaan	Nama perusahaan	ROA (%)		
			2019	2020	2021
1.	ASII	PT Astra International tbk	7,56%	5,49%	6,97%
2.	AUTO	Astra Otoparts tbk	5,10%	-0,25%	3,75%
3.	BOLT	Garuda Metalindo	4%	-5,13%	6,05%
4.	BRAM	PT Indo Kordsa tbk	5,22%	-1,53%	9,12%
5.	GDYR	Good-Year Indonesia	-0,99%	-6,13%	2,03%
6.	GJTL	PT Gajah Tunggal tbk	1,43%	1,79%	0,43%
7.	IMAS	PT Indomobil Sukses Internasional tbk	0,35%	-1,81%	-0,52%
8.	INDS	PT Indospring tbk	3,58%	2,08%	5,00%
9.	LPIN	PT Multi Prima Sejahtera tbk	9,21%	1,99%	7,53%
10.	PRAS	Prima Alloy Steel Universal	-2,63%	-0,30%	-0,04%
11.	SMSM	PT Selamat Sempurna	20,56%	15,97%	18,82%

Sumber : data diolah oleh peneliti dari laporan tahunan dan laporan keuangan di BEI.

Berdasarkan data tabel 1.1 menunjukkan pertumbuhan kinerja keuangan dengan *Return On Assets* (ROA) pada perusahaan manufaktur sub sektor otomotif yang terdaftar di BEI periode 2019-2021. Berdasarkan data tersebut beberapa perusahaan

mengalami penurunan kinerja keuangan dan juga beberapa mengalami peningkatan kinerja keuangan. PT Astra International Tbk pada tahun 2019 memiliki nilai *Return On Assets* (ROA) sebesar 7,56% lalu mengalami penurunan nilai *Return On Assets* (ROA)-nya pada tahun 2020 menjadi 5,49% dan pada tahun 2021 perusahaan ini mengalami peningkatan menjadi 6,97%. Namun nilai peningkatan pada 2021 tidak lebih besar dibanding 2019. Pada PT Indospring saat tahun 2019 nilai *Return On Assets* (ROA) perusahaannya sebesar 3,58% lalu pada tahun 2020 mengalami penurunan menjadi 2,08%. Namun pada tahun 2021 mengalami peningkatan pesat dan melampaui nilai *Return On Assets* (ROA) pada tahun 2019 yakni sebesar 5,00%. PT Multi Prima Sejahtera Tbk memiliki nilai *Return On Assets* yang cukup besar yakni 9,21% pada tahun 2019 lalu setahun setelahnya pada tahun 2020 nilai *Return On Assets*-nya menurun drastis menjadi 1,99%, dan tahun 2021 mengalami peningkatan kembali walau tidak lebih tinggi dari tahun 2019 yakni sebesar 7,53%.

Berdasarkan tabel tersebut, *Return On Assets* (ROA) mengalami peningkatan kinerja keuangan dan juga penurunan kinerja keuangan, apakah penyebab penurunan dan peningkatan *Return On Asset* ini dipengaruhi oleh jumlah dewan direksi, dewan komisaris independen dan juga komite audit. Maka dari fenomena tersebut, penelitian ini bermaksud untuk mengetahui dan menganalisa serta mendukung penelitian terdahulu dengan perusahaan dan periode yang berbeda. Penelitian ini berfokus pada dewan direksi, dewan komisaris independen dan komite audit terhadap kinerja keuangan perusahaan dengan menggunakan salah satu rasio profitabilitas yakni *Return On Assets* (ROA). Melihat dari latar belakang diatas maka peneliti ingin

melakukan penelitian yang berjudul “PENGARUH *GOOD CORPORATE GOVERNANCE* TERHADAP KINERJA KEUANGAN PERUSAHAAN MANUFAKTUR SUB SEKTOR OTOMOTIF YANG TERDAFTAR DI BEI PERIODE 2019-2021”.

1.2 Perumusan masalah

Berdasarkan latar belakang tersebut, maka perumusan masalah dalam penelitian ini sebagai berikut :

1. Berapa besar pengaruh dewan direksi, dewan komisaris independen dan komite audit secara simultan terhadap kinerja keuangan pada perusahaan manufaktur sub sektor otomotif yang terdaftar di BEI periode 2019-2021 ?
2. Berapa besar pengaruh dewan direksi, dewan komisaris independen dan komite audit secara parsial terhadap kinerja keuangan pada perusahaan manufaktur sub sektor otomotif yang terdaftar di BEI periode 2019-2021 ?

1.3 Tujuan penelitian

Berdasarkan perumusan masalah diatas, maka tujuan dari penelitian ini adalah sebagai berikut :

1. Untuk mengetahui dan menganalisa pengaruh dewan direksi, dewan komisaris independen dan komite audit secara simultan terhadap kinerja keuangan pada perusahaan manufaktur sub sektor otomotif yang terdaftar di BEI periode 2019-2021.

2. Untuk mengetahui dan menganalisa pengaruh dewan direksi, dewan komisaris independen dan komite audit secara parsial terhadap kinerja keuangan pada perusahaan manufaktur sub sektor otomotif yang terdaftar di BEI periode 2019-2021.

1.4 Manfaat Penelitian

Berdasarkan perumusan masalah dan tujuan penelitian diatas maka diharapkan penelitian ini dapat memberikan beberapa manfaat sebagai berikut :

1. Manfaat teoritis
 - a) Penelitian ini diharapkan bermanfaat untuk pengembangan ilmu pengetahuan khususnya dibidang teori akuntansi teruntuk akademisi.
 - b) Sebagai bahan referensi atau rujukan mengenai sebuah perusahaan yang menggunakan *Good Corporate Governance* (GCG) dan *Return On Assets* (ROA) sebagai alat ukur kinerja keuangan teruntuk para mahasiswa atau mahasiswi yang melakukan penelitian dalam bidang yang sama.
2. Manfaat praktis
 - a) Bagi penulis, dalam penelitian ini mendapatkan pengalaman serta memberikan ilmu pengetahuan yang lebih mendalam mengenai *Good Corporate Govenance* pada perusahaan terkhusus perusahaan manufaktur sub sektor otomotif yang terdaftar di BEI periode 2019-2021.

b) Bagi perusahaan, hasil penelitian ini diharapkan dapat memberikan penjelasan mengenai pengaruh dewan direksi, dewan komisaris independen dan komite audit terhadap kinerja keuangan pada perusahaan manufaktur sub sektor otomotif yang terdaftar di BEI periode 2019-2021.

DAFTAR PUSTAKA

- Agoes dan I Cenik Ardana, S. 2014. *Etika Bisnis dan Profesi* (A. Novianty (ed.); Revisi). Salemba Empat : Jakarta.
- Akbar, H. 2019. *Pengaruh Good Corporate Governance terhadap kinerja keuangan pada Perusahaan Perbankan yang terdaftar di Bursa Efek Indonesia*. Fakultas Ekonomi Universitas Tridianti: Palembang.
- Arijanto, A. 2019. *Etika Bisnis bagi Pelaku Bisnis* (3rd ed.). Rajawali Pers: Depok.
- Effendi, M. A. 2016. *The Power Good Corporate Governance Teori dan Implementasi* (2nd ed.). Salemba Empat : Jakarta.
- Fadilla, U. 2019. *Analisis Pengaruh Good corporate Governance Terhadap Kinerja Keuangan Perusahaan Perbankan Yang Terdaftar Pada BEI Pada Tahun 2016-2018*. Fakultas Ekonomi Universitas Islam Indonesia: Yogyakarta.
- Fahmi, I. 2017. *Analisis Laporan Keuangan*, Cetakan ketujuh. CV Alfabeta: Bandung.
- FE Tridianti. 2021. *Pedoman Penulisan Skripsi dan Laporan Akhir*, Edisi kedua. Universitas Tridianti: Palembang.
- Ghozali, I. 2018. *Aplikasi Analisis Multivariate dengan Program IBM SPSS 25*. (sembilan). Badan Penerbit Universitas Diponegoro.
- Himuldin. 2019. *Pengaruh Komisaris Independen Dan Komite Audit Terhadap Kinerja Keuangan Dengan Leverage Sebagai Variabel Moderating (Studi Kasus Pada Perusahaan Keramik, Porselin, Dan Kaca Yang Terdaftar Di Bei Tahun 2013-2017)*. Fakultas Ekonomi Univesitas Gunung Rinjani: Selong.
- Hutabarat, F. 2020. *Analisis Kinerja Keuangan Perusahaan*. Desanta Multiavisitama.
- Kasmir. 2016. *Analisis Laporan Keuangan* (revisi). PT Raja Grafindo Persada: Jakarta.
- Kasmir. 2019. *Analisis Laporan Keuangan* (revisi). PT Raja Grafindo Persada: Jakarta.
- Madjir dan Kamsrin Sa'i dkk, S. 2015. *Panduan Pengolahan data dengan Program SPSS* (Revisi). Unsri Press: Palembang.

- Mulyadi, D. 2014. *Analisis Pengaruh Good Corporate Governance Dan Leverage Terhadap Kinerja Keuangan Perusahaan Otomotif Di Bursa Efek Indonesia Tahun 2009-2012*. Fakultas Ekonomi Universitas Muhammadiyah Surakarta : Surakarta.
- Moleong, L. J. 2017. *Metode Penelitian Kualitatif (Revisi)*. PT. Remaja Rosdakarya Offset: Bandung.
- Munawir, S. 2020. *Analisa Laporan Keuangan*. Edisi 4. Liberty: Yogyakarta.
- Ningtiyas, H. P. 2018. *Pengaruh Good Corporate Governance terhadap Voluntary disclosure pada Perusahaan Manufaktur sektor Makanan dan Minuman pada Bursa Efek Indonesia*. Fakultas Ekonomi Universitas Tridianti: Palembang.
- Pratama, B. C. dkk. 2020. *Corporate Governance (Teori, Perspektif, dan Praktik)*. UM Puwerkerto Press (anggota APPTI).
- Rahardjo, S. S. 2018. *Etika dalam Bisnis Profesi Akuntansi dan Tata Kelola Perusahaan* (E. S. Suharsi (ed.)). Salemba Empat: Jakarta.
- Rahmawati I, dkk. 2017. *Pengaruh Dewan Direksi, Dewan Komisaris, Komite Audit Dan Corporate Social Responsibility Terhadap Kinerja Keuangan Perusahaan (Studi Kasus Pada Perusahaan Sub Sektor Pertambangan Batu Bara Yang Terdaftar Di Bursa Efek Indonesia Tahun 2013-2015)*. Fakultas Ekonomi Universitas PGRI Kediri: Kediri.
- Santoso, Singgih. 2015. *Menguasai Statistik Parametrik Konsep dan Aplikasi dengan SPSS*. PT Elex Komputindo : Jakarta.
- Sanusi, A. 2017. *Metodologi Penelitian Bisnis*. Salemba Empat: Jakarta.
- Sudarmanto, E, dkk. 2021. *Good Corporate Governance* (A. Karim dan Janner Simarmata (ed.)). Yayasan Kita Menulis: Medan.
- Sugiyono. 2016. *Metode Penelitian Kuantitatif, Kualitatif dan R&D*. CV Alfabeta: Bandung.
- Sugiyono. 2017. *Metode Penelitian Kuantitatif, Kualitatif dan R&D*. CV Alfabeta: Bandung.
- Sujarweni, V. W. 2017. *Analisis Laporan Keuangan*. Pustaka Baru Press: Yogyakarta.
- Sunyoto, D. 2016. *Metode Penelitian Akuntansi*. PT. Refika Aditama: Bandung.

Sutedi, A. 2012. *Good Corporate Governance*. Sinar Grafika: Jakarta.

Usman, S. 2021. *Implementasi Good Corporate Governance (GCG) di perusahaan BUMN*. CV Mandar Maju: Bandung.

Warren, dkk. 2018. *Pengantar Akuntansi 1* (buku 4, Ed). Salemba Empat: Jakarta.

Wijaya, D. 2016. *Pengaruh Good Corporate Governance terhadap Manajemen Laba pada Perusahaan Otomotif yang terdaftar di Indonesia Stock Exchange*. Fakultas Ekonomi Universitas Tridinanti : Palembang.