

**PENGARUH TOTAL ASET DAN TOTAL LIABILITAS TERHADAP  
PROFITABILITAS PADA PERUSAHAAN MANUFAKTUR YANG  
TERDAFTAR DI BURSA EFEK INDONESIA  
PERIODE 2019-2021**

**SKRIPSI**

**Untuk Memenuhi Sebagian Dari Syarat-Syarat Guna Mencapai  
Gelar Sarjana Ekonomi**



**Diajukan Oleh :**

**SITI RIZKIA ANANDA**

**NPM. 18.011.205.33**

**FAKULTAS EKONOMI  
UNIVERSITAS TRIDINANTI  
PALEMBANG**


**2022**


UNIVERSITAS TRIDINANTI  
FALKULTAS EKONOMI  
PALEMBANG

HALAMAN PERSETUJUAN SKRIPSI

Nama : SITI RIZKIA ANANDA  
Nomor Pokok/NIRM : 18.011.205.33  
Jurusan/Prog. Studi : Akuntansi  
Jenjang Pendidikan : Strata I  
Mata Kuliah Pokok : Akuntansi Keuangan  
Judul Skripsi : PENGARUH TOTAL ASET DAN TOTAL  
LIABILITAS TERHADAP PROFITABILITAS  
PADA PERUSAHAAN MANUFAKTUR YANG  
TERDAFTAR DI BURSA EFEK INDONESIA  
PERIODE 2019-2021

Pembimbing Skripsi

Tanggal 5 oktober 2022 Pembimbing I :   
Dr. Msy. Mikial, SE, M.Si, Ak, CA, CSRS  
NIDN : 0205026401


Tanggal 5 oktober 2022 Pembimbing II :   
Martha Rianty N, SE, M.Si  
NIDN : 0209039101

33/PS/DFE/22

Mengetahui,



Ketua Program Studi


  
Meti Zuliyana, SE, M.Si, Ak, CA, CSRS  
NIDN : 0205056701

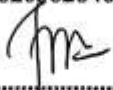
UNIVERSITAS TRIDINANTI  
FAKULTAS EKONOMI  
PALEMBANG


HALAMAN PENGESAHAN SKRIPSI

Nama : SITI RIZKIA ANANDA  
Nomor Pokok/NIRM : 18.011.205.33  
Jurusan/Prog. Studi : Akuntansi  
Jenjang Pendidikan : Strata I  
Mata Kuliah Pokok : Akuntansi Keuangan  
Judul Skripsi : PENGARUH TOTAL ASET DAN TOTAL  
LIABILITAS TERHADAP PROFITABILITAS  
PADA PERUSAHAAN MANUFAKTUR YANG  
TERDAFTAR DI BURSA EFEK INDONESIA  
PERIODE 2019-2021

Penguji Skripsi

Tanggal 5 oktober 2022 Ketua Penguji :   
Dr. Msy. Mikial, SE, M.Si, Ak, CA, CSRS  
NIDN : 0205026401

Tanggal 5 oktober 2022 Penguji I :   
Martha Rianty N, SE, M.Si  
NIDN : 0209039101


Tanggal 5 oktober 2022 Penguji II :   
Yancik Syafitri, SE, M.Si  
NIDN : 0225026401

33/PS/DFE/22

Mengetahui,

Dekan  
  
Dr. Msy. Mikial, SE, M.Si, Ak, CA, CSRS  
NIDN : 0205026401

Ketua Program Studi

  
Meti Zuliyana, SE, M.Si, Ak, CA, CSRS  
NIDN : 0205056701

### ***Motto dan Persembahan***

**Segala sesuatu yang terjadi telah ditentukan oleh Allah SWT. Apabila keinginanmu terwujud itu baik, apabilah keinginanmu tidak terwujud itu lebih baik, karena itu adalah keinginan Allah SWT.**

**Siti Rizkia Ananda**

#### **Kupersembahkan Kepada :**

- **Ayah dan Ibu tercinta**
- **Saudara-daudaraku tersayang**
- **Para Pendidikku yang kuhormati**
- **Sahabat-sahabat seperjuangan tersayang**
- **Almamater kebanggaanku**

## PERNYATAAN BEBAS PLAGIAT

Nama : Siti Rizkia Ananda  
Nomor Pokok/NIM : 18.011.205.33  
Jenjang Pendidikan : Strata I  
Mata Kuliah Pokok : Akuntansi  
Judul Skripsi : PENGARUH TOTAL ASET DAN TOTAL  
LIABILITAS TERHADAP PROFITABILITAS  
PADA PERUSAHAAN MANUFAKTUR YANG  
TERDAFTAR DI BURSA EFEK INDONESIA  
PERIODE 2019-2021

Menyatakan bahwa skripsi ini telah ditulis dengan sungguh-sungguh dan tiada bagian yang merupakan penjiplakan karya orang lain.

Apabila dikemudian hari terbukti bahwa pernyataan ini tidak benar, maka saya sanggup menerima sanksi berupa pembatalan skripsi dengan segala konsekuensinya.

Palembang, September 2022



Siti Rizkia Ananda

## ABSTRAK

**SITI RIZKIA ANANDA. Pengaruh Total Aset Dan Total Liabilitas Terhadap Profitabilitas Pada Perusahaan Manufaktur Yang Terdaftar Di Bursa Efek Indonesia Periode 2019-2021 (Dibawah Bimbingan Ibu Dr. Msy. Mikial, SE,M.Si,Ak,CA,CSRS dan Ibu Martha Rianty N,SE,M.Si).**

Pada dasarnya, skripsi ini membahas bagaimana pengaruh total aset dan total liabilitas secara simultan dan parsial terhadap profitabilitas. Adapun tujuan dari penelitian ini untuk mengetahui pengaruh total aset dan total liabilitas secara simultan maupun parsial terhadap profitabilitas. Teknik yang digunakan untuk menentukan sampel dalam penelitian ini adalah teknik *purposive sampling* dan teknik analisis data yang digunakan dalam penelitian ini adalah teknik analisis regresi linier berganda. Adapun data yang digunakan pada penelitian ini adalah data laporan keuangan tahunan perusahaan manufaktur sektor industri dasar dan kimia yang terdaftar di Bursa Efek Indonesia (BEI) periode 2019-2021. Hasil penelitian ini menunjukkan bahwa secara simultan total aset dan total liabilitas berpengaruh terhadap profitabilitas pada perusahaan manufaktur yang terdaftar di Bursa Efek Indonesia (BEI). Secara parsial total aset tidak berpengaruh terhadap profitabilitas dan total liabilitas berpengaruh terhadap profitabilitas pada perusahaan manufaktur yang terdaftar di Bursa Efek Indonesia (BEI).

**Kata kunci : *Total Aset, Total Liabilitas, Profitabilitas***

## **ABSTRACT**

***SITI RIZKIA ANANDA. The Effect of Total Assets and Total Liabilities on Profitability in Manufacturing Companies Listed on the Indonesia Stock Exchange for the 2019-2021 Period (Under the Guidance of Mrs. Dr. Msy. Mikial, SE, M.Si, Ak, CA, CSRS and Mrs. Martha Rianty N, SE, M.Si).***

*Basically, this thesis discusses how the influence of total assets and total liabilities simultaneously and partially on profitability. The purpose of this study is to determine the effect of total assets and total liabilities simultaneously or partially on profitability. The technique used to determine the sample in this research is purposive sampling technique and the data analysis technique used in this research is multiple linear regression analysis technique. The data used in this study is data on the annual financial statements of manufacturing companies in the basic and chemical industrial sectors listed on the Indonesia Stock Exchange (IDX) for the 2019-2021 period. The results of this study indicate that simultaneously total assets and total liabilities have effect on profitability in manufacturing companies listed on the Indonesia Stock Exchange (IDX). Partially, total assets have no effect on profitability and total liabilities have effect on profitability in manufacturing companies listed on the Indonesia Stock Exchange (IDX).*

***Keywords: Total Assets, Total Liabilities, Profitability***

## **RIWAYAT HIDUP**

Siti Rizkia Ananda dilahirkan di Palembang pada tanggal 9 Juli 1999. Dari Ayah Muhammad Syamsudin Rizal dan Ibu Rustina. Anak ketiga dari enam bersaudara.

Sekolah Dasar diselesaikan pada tahun 2011 di SD Muhammadiyah 2 Palembang, Sekolah Menengah Pertama diselesaikan pada tahun 2014 di SMP Negeri 31 Palembang, dan selanjutnya menyelesaikan Sekolah Menengah Kejuruan di SMK Muhammadiyah 1 Palembang. Pada tahun 2018 memasuki Fakultas Ekonomi Progran Studi Akuntansi Universitas Tridinanti Palembang.

Palembang, September 2022

Siti Rizkia Ananda



## KATA PENGANTAR

Puji syukur penulis panjatkan kepada Tuhan Yang Maha Esa Allah SWT yang telah melimpahkan rahmat, taufik serta hidayah-Nya sehingga skripsi “Pengaruh Total Aset dan Total Liabilitas Terhadap Profitabilitas Pada Perusahaan Manufaktur yang Terdaftar Di Bursa Efek Indonesia Periode 2019-2021” dapat diselesaikan.

Penulisan skripsi ini dimaksudkan untuk memberikan gambaran penelitian yang akan dilakukan oleh peneliti. Disamping itu penulisan skripsi ini juga dapat membantu peneliti dalam melakukan penelitian.

Dalam penyusunan skripsi ini penulis banyak mendapatkan bantuan dari berbagai pihak, oleh sebab itu penulis ingin mengungkapkan rasa terima kasih kepada :

1. Ibu Dr. Ir. Hj. Manisah, M.P selaku Rektor Universitas Tridianti Palembang.
2. Ibu Dr. Msy. Mikial, SE,M.Si,Ak,CA,CSRS selaku Dekan Fakultas Ekonomi Universitas Tridianti Palembang sekaligus sebagai Dosen Pembimbing I.
3. Ibu Meti Zuliyana,SE,M.Si,Ak,CA,CSRS selaku Ketua Program Studi Akuntansi Universitas Tridianti Palembang.
4. Ibu Martha Rianty N,SE,M.Si selaku Pembimbing II.
5. Bapak dan Ibu dosen yang telah banyak memberikan bimbingan dan ilmu selama studi.
6. Perusahaan-perusahaan Manufaktur Sektor Industri Dasar dan Kimia di Bursa Efek Indonesia yang telah membantu dalam hal Data Laporan Keuangan.
7. Kepada kedua orang tua penulis Bapak Muhammad Syamsudin Rizal dan Ibu Rustina yang selalu mendo'akan dan mendukung penulis.
8. Kepada Ibu Nona yang selalu mendukung dan membantu penulis.
9. Saudara-saudaraku yang kusayangi Harmain, Kolandi, Cici, Ilham, Dimas, dan Anugrah yang telah memberikan bantuan serta semangat bagi penulis.

10. Teman-temanku Ester, Hema, dan Leni yang selalu memberikan semangat bagi penulis.

Penulis menyadari bahwa skripsi ini belum sempurna. Oleh karena itu, penulis mengharapkan saran dan kritik yang membangun yang sehingga dapat membuat skripsi ini menjadi lebih baik. Semoga skripsi ini dapat memberikan manfaat baik kepada penulis sendiri dan kepada para pembaca secara umumnya.

Palembang, September 2022

Siti Rizkia Ananda

## DAFTAR ISI

<b>HALAMAN JUDUL .....</b>	<b>i</b>
<b>HALAMAN PERSETUJUAN SKRIPSI .....</b>	<b>ii</b>
<b>HALAMAN PENGESAHAN SKRIPSI.....</b>	<b>iii</b>
<b>MOTTO DAN PERSEMBAHAN.....</b>	<b>iv</b>
<b>PERNYATAAN BEBAS PLAGIAT .....</b>	<b>v</b>
<b>ABSTRAK .....</b>	<b>vi</b>
<b>ABSTRACT .....</b>	<b>vii</b>
<b>RIWAYAT HIDUP .....</b>	<b>viii</b>
<b>KATA PENGANTAR.....</b>	<b>ix</b>
<b>DAFTAR ISI.....</b>	<b>xi</b>
<b>DAFTAR TABEL .....</b>	<b>xv</b>
<b>DAFTAR GAMBAR.....</b>	<b>xvii</b>
<b>BAB I PENDAHULUAN.....</b>	<b>1</b>
1.1. Latar Belakang .....	1
1.2. Perumusan Masalah .....	7
1.3. Tujuan Penelitian .....	8
1.4. Manfaat Penelitian .....	8

<b>BAB II TINJAUAN PUSTAKA.....</b>	<b>10</b>
2.1 Kajian Teoritis.....	10
2.1.1 Teori Keagenan ( <i>Agency Theory</i> ) .....	10
2.1.2 Profitabilitas .....	12
2.1.3 Aset .....	19
2.1.4 Liabilitas.....	26
2.2 Penelitian Lain Yang Relevan.....	32
2.3 Kerangka Berfikir.....	34
2.4 Hipotesis.....	36
<b>BAB III METODE PENELITIAN .....</b>	<b>38</b>
3.1 Tempat Dan Waktu Penelitian .....	38
3.1.1 Tempat Penelitian.....	38
3.1.2 Waktu penelitian .....	38
3.2 Sumber Dan Teknik Pengumpulan Data .....	39
3.2.1 Sumber Data.....	39
3.2.2 Teknik Pengumpulan Data.....	40
3.3 Populasi, Sampel, Dan Sampling.....	41
3.3.1 Populasi.....	41
3.3.2 Sampel.....	45
3.3.3 Sampling .....	47
3.4 Rancangan Penelitian.....	49
3.5 Variabel Dan Definisi Operasional.....	50

3.6 Instrumen Penelitian .....	52
3.7 Teknik Analisis Data .....	53
3.7.1 Analisis Statistik Deskriptif .....	54
3.7.2 Uji Persyaratan Analisis .....	54
3.7.3 Uji Analisis Regresi Linier Berganda .....	56
3.7.4 Uji Hipotesis .....	57
3.7.5 Koefisien Determinasi ( $R^2$ ) .....	59
<b>BAB IV HASIL PENELITIAN DAN PEMBAHASAN .....</b>	<b>60</b>
4.1 Hasil Penelitian .....	60
4.1.1 Gambaran Umum Objek Penelitian .....	60
4.1.2 Analisis Statistik Deskriptif .....	66
4.1.3 Uji Persyaratan Analisis .....	67
4.1.4 Uji Analisis Regresi Linier Berganda .....	71
4.1.5 Uji Hipotesis .....	73
4.1.6 Koefisien Determinasi ( $R^2$ ) .....	76
4.2 Pembahasan .....	77
4.2.1 Pengaruh Total Aset Dan Total Liabilitas Terhadap Profitabilitas	77
4.2.2 Pengaruh Total Aset Terhadap Profitabilitas .....	78
4.2.3 Pengaruh Total Liabilitas Terhadap Profitabilitas .....	79
<b>BAB V KESIMPULAN DAN SARAN .....</b>	<b>81</b>
5.1 Kesimpulan .....	81
5.2 Saran .....	81

## **DAFTAR PUSTAKA**

## **LAMPIRAN**

## DAFTAR TABEL

Tabel 1.1 Total Aset, Total Liabilitas, Profitabilitas .....	4
Tabel 2.1 Metode Penilaian Aset .....	24
Tabel 2.2 Penelitian Lain yang Relevan .....	32
Tabel 3.1 Jadwal Kegiatan Penelitian .....	38
Tabel 3.2 Populasi Penelitian .....	42
Tabel 3.3 Kriteria Pengambilan Sampel .....	45
Tabel 3.4 Pemilihan Sampel dengan <i>Purposive Sampling</i> .....	47
Tabel 3.5 Sampel Penelitian .....	48
Tabel 3.6 Variabel dan Definisi Operasional .....	51
Tabel 4.1 Profil Objek Penelitian .....	63
Tabel 4.2 Total Aset (Ln), Total Liabilitas(Ln), Profitabilitas(ROA) .....	64
Tabel 4.3 Analisis Statistik Deskriptif .....	66
Tabel 4.4 Uji Normalitas.....	68
Tabel 4.5 Uji Multikolinearitas .....	69
Tabel 4.6 Uji Heterokedestasitas.....	70

Tabel 4.7. Uji Autokorelasi.....	71
Tabel 4.8 Uji Regresi Linier Berganda .....	72
Tabel 4.9 Uji F (Uji Simultan) .....	74
Tabel 4.10 Uji t (Uji Parsial).....	75
Tabel 4.11 Koefisien Determinasi ( $R_2$ ).....	76



## DAFTAR GAMBAR

Gambar 2.1 Kerangka Berfikir.....	36
-----------------------------------	----

## **BAB I**

### **PENDAHULUAN**

#### **1.1 Latar Belakang**

Pada masa Ekonomi Indonesia Bangkit ini, perusahaan-perusahaan mulai meningkatkan produktivitas perusahaannya. Begitupun dengan perusahaan manufaktur yang telah terdaftar di Bursa Efek Indonesia (BEI). Perusahaan Manufaktur adalah salah satu perusahaan yang memberi dampak besar dalam meningkatkan perekonomian Indonesia. Perusahaan Manufaktur merupakan badan usaha yang memproduksi bahan baku menjadi barang setengah jadi sampai menjadi barang jadi yang dikelola dalam jumlah besar menggunakan alat mesin produksi. Dalam keadaan Indonesia yang telah membaik perusahaan-perusahaan manufaktur berupaya untuk meningkatkan profit. Bahwasannya tujuan setiap perusahaan sama yaitu menghasilkan profit yang sebesar-besarnya. Perusahaan dapat mengukur sejauh mana kemampuan perusahaan dalam mendapatkan profit dengan menggunakan rasio profitabilitas.

Profitabilitas merupakan rasio untuk menilai kemampuan perusahaan dalam mencari keuntungan (Fahmi, 2013: 116). Profitabilitas merupakan kemampuan suatu perusahaan dalam menghasilkan laba selama periode tertentu pada tingkat penjualan, aset dan modal tertentu. Profitabilitas suatu perusahaan dapat dinilai melalui berbagai cara tergantung pada laba dan aktiva atau modal yang akan diperbandingkan satu dengan lain. Rasio profitabilitas adalah metrik keuangan

yang digunakan untuk menilai kemampuan bisnis atau perusahaan untuk memperoleh laba dari aktivitas penjualan dan operasionalnya dari waktu ke waktu. Rasio profitabilitas ini digunakan sebagai salah satu metrik untuk menilai kesehatan keuangan perusahaan. Selain itu, rasio profitabilitas juga bermanfaat bagi investor untuk mengukur dan mengevaluasi kinerja perusahaan dalam memperoleh laba relatif terhadap pendapatan, aset neraca, biaya operasi, dan ekuitas pemegang saham selama periode waktu tertentu. Laba adalah sejumlah uang yang dihasilkan perusahaan dari penjualan. Laba bersih adalah sejumlah uang yang di dapatkan perusahaan dari penjualan yang telah dikurangi dengan biaya-biaya yang di keluarkan oleh perusahaan. Laba atau profit yang besar akan meningkatkan *Return on Asset (ROA)* perusahaan.

Aset adalah kekayaan yang dimiliki oleh suatu perusahaan (Effendi, 2015: 12). Aset terdiri dari aset lancar, aset tetap, investasi jangka panjang, aset tak berwujud, dan aset lain-lain. Total aset adalah gabungan jumlah aset lancar, aset tetap, investasi jangka panjang, aset tidak berwujud, dan aset lain-lain. Jika aset perusahaan meningkat maka laba perusahaan akan meningkat. Aset berperan penting dalam kelangsungan kegiatan operasional perusahaan manufaktur, terutama pada aset tetap berupa mesin, gedung, tanah, dan kendaraan yang digunakan untuk kegiatan operasional perusahaan. Perusahaan yang mempunyai kemampuan untuk menghasilkan Total aset yang tinggi, maka akan mampu juga menghasilkan tingkat profitabilitas yang tinggi.

Selain aset, faktor lainnya yang juga dapat mempengaruhi profitabilitas pada perusahaan manufaktur adalah liabilitas. Liabilitas atau kewajiban adalah

kewajiban perusahaan kepada pihak lain yang harus dibayar. Liabilitas atau kewajiban lancar adalah utang yang jatuh temponya kurang dari satu tahun. Liabilitas atau kewajiban jangka panjang adalah utang yang jatuh temponya lebih dari satu tahun. Total liabilitas atau kewajiban adalah gabungan kewajiban lancar dan kewajiban jangka panjang. Kewajiban lancar memiliki bunga yang lebih rendah dari kewajiban jangka panjang. Kewajiban jangka panjang mampu meningkatkan laba perusahaan, karena utang ini digunakan sebagai modal kerja untuk mendanai atau membiayai kegiatan operasional perusahaan. Namun utang yang tinggi akan menimbulkan resiko yang tinggi juga bagi perusahaan. Karena itu, total liabilitas akan berpengaruh terhadap profitabilitas perusahaan.

Pada awal tahun 2022 pemerintah mengumumkan kata Pandemi Covid-19 diubah menjadi Endemi Covid-19. Berita ini menjadi kabar baik bagi perusahaan-perusahaan besar tidak terkecuali perusahaan manufaktur. Karena dengan begitu kegiatan operasional perusahaan akan dapat dilakukan seperti sebelum wabah Covid-19 melanda Indonesia. Meningkatnya kegiatan operasional perusahaan dapat meningkatkan juga profitabilitas perusahaan. Namun pada masa Covid-19 profit perusahaan cenderung mengalami penurunan. Penurunan profit juga dapat mengakibatkan penurunan rasio profitabilitas perusahaan.

Pada tabel dibawah ini dapat dilihat total aset, total liabilitas dan profitabilitas terkait perusahaan manufaktur sektor industri dasar dan kimia yang terdaftar di Bursa Efek Indonesia.

**Tabel 1.1**  
**Total Aset, Total Liabilitas, Profitabilitas**  
**Pada Tahun 2019-2021**

No	Kode Perusahaan	Tahun	TOTAL ASET X1	TOTAL LIABILITAS X2	ROA Y
1	ALDO	2019	Rp 925.114.449.507	Rp 391.708.143.237	2%
		2020	Rp 953.551.967.212	Rp 363.428.319.392	1%
		2021	Rp 989.609.895.918	Rp 383.065.343.932	2%
2	ARNA	2019	Rp 1.799.137.069.343	Rp 622.355.306.743	12%
		2020	Rp 1.970.340.289.520	Rp 665.401.637.797	17%
		2021	Rp 2.243.523.072.803	Rp 670.353.190.326	21%
3	BUDI	2019	Rp 2.999.767.000.000	Rp 1.714.449.000.000	2%
		2020	Rp 2.963.007.000.000	Rp 1.640.851.000.000	2%
		2021	Rp 2.993.218.000.000	Rp 1.605.521.000.000	3%
4	EKAD	2019	Rp 968.234.349.565	Rp 115.690.798.743	8%
		2020	Rp 1.081.979.820.386	Rp 129.617.262.724	9%
		2021	Rp 1.165.564.745.263	Rp 135.165.299.199	9%
5	FASW	2019	Rp 10.751.992.944.302	Rp 6.059.395.120.910	9%
		2020	Rp 11.513.044.000.000	Rp 6.930.049.000.000	3%
		2021	Rp 13.302.224.000.000	Rp 8.209.355.000.000	5%
6	INAI	2019	Rp 1.212.894.403.676	Rp 893.625.998.063	3%
		2020	Rp 1.395.969.637.457	Rp 1.074.565.554.861	3%
		2021	Rp 1.543.478.061.330	Rp 1.156.834.558.736	6%
7	INKP	2019	Rp 8.502.050.000	Rp 4.496.373.000	3%
		2020	Rp 8.496.277.000	Rp 4.246.638.000	0%
		2021	Rp 8.978.445.000	Rp 4.219.735.000	0%
8	INTP	2019	Rp 27.707.749.000.000	Rp 4.627.488.000.000	7%
		2020	Rp 27.344.672.000.000	Rp 5.168.424.000.000	7%
		2021	Rp 26.136.114.000.000	Rp 5.515.150.000.000	7%
9	KDSI	2019	Rp 1.253.650.408.375	Rp 645.444.999.358	5%
		2020	Rp 1.245.707.236.962	Rp 582.239.031.320	5%
		2021	Rp 1.348.730.229.275	Rp 628.998.263.092	5%
10	MLIA	2019	Rp 5.758.102.626.000	Rp 3.225.135.741.000	2%
		2020	Rp 5.745.215.496.000	Rp 3.066.953.863.000	1%
		2021	Rp 6.122.669.723.000	Rp 2.711.753.688.000	11%
11	MOLI	2019	Rp 1.872.712.715.000	Rp 691.923.883.000	3%
		2020	Rp 2.279.580.714.000	Rp 889.592.205.000	3%

		2021	Rp 2.275.216.679.000	Rp 781.382.414.000	2%
12	SMCB	2019	Rp 19.567.498.000.000	Rp12.584.886.000.000	3%
		2020	Rp 20.738.125.000.000	Rp13.171.946.000.000	3%
		2021	Rp 21.491.716.000.000	Rp10.309.519.000.000	3%
13	TKIM	2019	Rp 3.062.331.000	Rp 1.677.008.000	5%
		2020	Rp 3.073.164.000	Rp 1.560.687.000	5%
		2021	Rp 3.161.834.000	Rp 1.405.896.000	8%
14	WTON	2019	Rp 10.337.895.087.207	Rp 6.829.449.147.200	5%
		2020	Rp 8.509.017.299.594	Rp 5.118.444.300.470	1%
		2021	Rp 8.928.183.492.920	Rp 5.480.299.148.683	1%

Sumber : Data diolah dari *Annual Report* ([www.idx.go.id](http://www.idx.go.id)).

Jika dilihat pada tabel 1.1 perusahaan ALDO total aset pada tahun 2019 ke tahun 2020 mengalami peningkatan, dan pada tahun 2021 juga mengalami peningkatan dan total liabilitas pada tahun 2019 ke tahun 2020 mengalami penurunan dan pada tahun 2021 mengalami peningkatan. Jika dibandingkan total Liabilitas pada tahun 2020 ke tahun 2021 mengalami peningkatan sebesar Rp 19.370.024.540 hal ini dapat terjadi dikarenakan pada tahun tersebut Indonesia dalam keadaan Pandemi Covid-19 yang mengakibatkan laba perusahaan menurun bisa dilihat dari ROA tahun 2020 hanya 1% sehingga pada tahun 2021 perusahaan membutuhkan modal tambahan untuk menjalankan kegiatan usahanya. Untuk mendapatkan modal tambahan salah satunya perusahaan dapat melakukan pinjaman kepada Bank, sehingga hal ini dapat meningkatkan total liabilitas perusahaan. Modal tambahan ini dapat perusahaan gunakan untuk mendanai kegiatan operasional perusahaan, contohnya pembelian aset perusahaan.

Jika dilihat total aset pada tahun 2020 ke tahun 2021 mengalami peningkatan sebesar Rp 36.057.928.706, peningkatan ini bisa disebabkan oleh kenaikan nilai total liabilitas perusahaan. Apabila total aset meningkat maka rasio

profitabilitas juga akan meningkat. Dilihat dari hasil perhitungan ROA pada tahun 2021 sebesar 2%, maka nilai ROA dibandingkan tahun 2020 mengalami peningkatan sebesar 1%. Sedangkan ROA pada tahun 2019 ke tahun 2020 mengalami penurunan sebesar 1%. Hal ini dapat diakibatkan karena total liabilitas pada tahun 2019 ke tahun 2020 juga mengalami penurunan.

Dari penjelasan diatas dapat disimpulkan bahwa apabila total aset dan total liabilitas mengalami peningkatan maka hasil *return on assets* juga mengalami peningkatan, namun apabila total aset mengalami peningkatan dan total liabilitas mengalami penurunan maka hasil *return on assets* akan mengalami penurunan. Semakin tinggi profitabilitas semakin efisien dan efektif suatu perusahaan dan sebaliknya. Rendahnya profitabilitas dapat disebabkan oleh banyaknya aset perusahaan yang menganggur, investasi yang terlalu banyak, kelebihan uang kertas, aktiva tetap beroperasi dibawah normal dan lain-lain.

Banyak penelitian sebelumnya yang menggunakan profitabilitas sebagai variabel Y dalam suatu penelitian. Dwi Urip Wardoyo, Hani Nur Aini, Jihan Septiani Putri Kusworo yang berjudul Pengaruh Liabilitas dan Stuktur Modal Terhadap Profitabilitas (Studi Empiris Perusahaan Sub Sektor Makanan dan Minuman yang Terdaftar di Bursa Efek Indonesia Periode 2019-2020) menyatakan bahwa secara parsial liabilitas berpengaruh signifikan terhadap laba bersih dan struktur modal berpengaruh signifikan terhadap profitabilitas.

Tiara Verdina yang berjudul Pengaruh Perputaran Modal Kerja, Liabilitas dan Ukuran Perusahaan Terhadap Profitabilitas Pada Perusahaan Manufaktur yang

Terdaftar Di Bursa Efek Indonesia Periode 2012-2016 menyatakan bahwa variabel *working capital turnover* dan *short asset* dan ukuran perusahaan berpengaruh terhadap *return on asset*. Diah Nurdiana yang berjudul Pengaruh Ukuran Perusahaan dan Likuiditas Terhadap Profitabilitas Pada Real Estate dan Perusahaan Properti yang Terdaftar di Bursa Efek Indonesia Periode 2011-2015 yang menyatakan bahwa secara parsial Variabel Ukuran Perusahaan tidak berpengaruh signifikan terhadap profitabilitas sedangkan secara simultan berpengaruh terhadap profitabilitas.

Berdasarkan latar belakang yang telah diuraikan diatas, penelitian ini dilakukan untuk mengetahui apakah ada pengaruh total aset dan total liabilitas terhadap profitabilitas pada perusahaan manufaktur yang terdaftar di Bursa Efek Indonesia. Oleh karena itu, peneliti tertarik untuk melakukan penelitian dengan mengambil judul **”Pengaruh Total Aset Dan Total Liabilitas Terhadap Profitabilitas Pada Perusahaan Manufaktur Yang Terdaftar Di Bursa Efek Indonesia (BEI)”**.

## **1.2 Perumusan Masalah**

Berdasarkan uraian diatas, maka dapat dirumuskan rumusan masalah sebagai berikut:

1. Apakah total aset dan total liabilitas berpengaruh secara bersama-sama terhadap profitabilitas pada perusahaan manufaktur yang terdaftar di Bursa Efek Indonesia?



2. Apakah total aset berpengaruh terhadap profitabilitas pada perusahaan manufaktur yang terdaftar di Bursa Efek Indonesia?
3. Apakah total liabilitas berpengaruh terhadap profitabilitas pada perusahaan manufaktur yang terdaftar di Bursa Efek Indonesia?

### **1.3 Tujuan Penelitian**

Berdasarkan rumusan masalah diatas, maka tujuan dari penelitian sebagai berikut:

1. Untuk mengetahui adakah pengaruh total aset dan total liabilitas secara bersama-sama terhadap profitabilitas pada perusahaan manufaktur yang terdaftar di Bursa Efek Indonesia.
2. Untuk mengetahui adakah pengaruh total aset terhadap profitabilitas pada perusahaan manufaktur yang terdaftar di Bursa Efek Indonesia.
3. Untuk mengetahui adakah pengaruh total liabilitas terhadap profitabilitas pada perusahaan manufaktur yang terdaftar di Bursa Efek Indonesia.

### **1.4 Manfaat Penelitian**

Dari penelitian tentunya akan diperoleh hasil yang diharapkan dapat memberikan manfaat bagi peneliti maupun pihak lain yang membutuhkannya. Adapun manfaat penelitian ini sebagai berikut:

a. Manfaat Teoritis

1. Bagi perusahaan, dengan adanya penelitian ini dapat memberi kontribusi bagi perusahaan dalam pengambilan keputusan.
2. Bagi penulis, dengan adanya penelitian ini maka menambah pengetahuan bagi peneliti tentang pengaruh total aset dan total liabilitas terhadap profitabilitas dalam perusahaan manufaktur yang terdaftar di Bursa Efek Indonesia.
3. Bagi peneliti lainnya, dengan adanya penelitian ini dapat di jadikan sebagai informasi penelitian lebih lanjut dan dapat menjadi referensi bagi peneliti lainnya.

b. Manfaat Praktisi

1. Bagi perusahaan, dengan adanya penelitian ini dapat memberikan kontribusi terhadap perusahaan dalam membuat strategi dan pengambilan keputusan.
2. Bagi peneliti, dengan adanya penelitian ini dapat berkontribusi terhadap pengembangan literatur penelitian mengenai total aset dan total liabilitas terhadap profitabilitas.
3. Bagi peneliti lainnya, dengan adanya penelitian ini dapat menjadi pertimbangan peneliti lainnya.

## DAFTAR PUSTAKA

### Referensi Buku:

- Brigham & Houston. 2014. *Essentials of Financial Management. Dasar-dasar Manajemen Keuangan*. Terjemahan Ali Akbar Yulianto. Buku 2. Edisi 11. Jakarta
- Effendi, Rizal. 2015. *Accounting Principles : Prinsip-prinsip Akuntansi Berbasis SAK ETAP*. Edisi Revisi, cetakan ketiga. Jakarta: Rajawali Pers.
- Fahmi, Irham. 2013. *Analisis Laporan Keuangan*. Bandung: Alfabeta.
- Fakultas Ekonomi. 2021. *Pedoman Penulisan Skripsi Dan Laporan Akhir*. Edisi Kedua, cetakan pertama. Universitas Tridianti Palembang.
- Ghoali, I. 2016. *Aplikasi analisis multivariate dengan program IBM SPSS 23*. Semarang: BFEE universitas diponogoro.
- Harahap, Sofyan Syafri. 2015. *Analisis Kritis atas Laporan Keuangan*. Edisi 1-10. Jakarta: Rajawali Pers.
- \_\_\_\_\_. 2017. *Teori Akuntansi*. Edisi Revisi, cetakan keduabelas. Jakarta: PT Raja Grafindo Persada.
- Hery. 2015. *Pengantar Akuntansi: Comprehensive Edition*. Jakarta: PT Grasindo.
- \_\_\_\_\_. 2015. *Analisis Laporan Keuangan*. Edisi 1-8. Jakarta: Center for Academic Publishing Service.
- Kasmir. 2015. *Analisis Laporan Keuangan*. Edisi 1-8. Jakarta: Rajawali Pers.
- Madjir, Sulbahri., Kamsrin & Baidowi. 2013. *Panduan Pengolahan Data Dengan Program SPSS*. Edisi Revisi. Palembang: Unsri Press.
- Maryanti, Eny., Hery. 2020. *Akuntansi Aset, Liabilitas dan Ekuitas*. Sidoarjo: UMSIDA Press.
- Munawir. 2017. *Analisa Laporan Keuangan*. Edisi Keempat. Liberty: Yogyakarta.
- Sugiyono. 2016. *Metode Penelitian Kuantitatif, Kualitatif Dan R&D*. Bandung: Alfabeta.
- \_\_\_\_\_. 2017. *Metode Penelitian Kuantitatif, Kualitatif Dan R&D*. Bandung: Alfabeta.
- Supriyono, R. A. 2018. *Akuntansi Keprilakuan*. Yogyakarta: Gajah Mada University Press.

Referensi Jurnal:

- Adrial, Chelsea & Liana. 2020. *Pengaruh Leverage, Likuiditas, Ukuran Perusahaan, Dan Perputaran Total Aset Terhadap Profitabilitas Perusahaan Manufaktur Yang Terdaftar Di Bursa Efek Indonesia Periode 2015-2017*. Jurnal Paradigma Akuntansi.
- Alpi, M. Firza & Ade. 2018. *Pengaruh Current Ratio Dan Total Assets Turnover Terhadap Return On Assets Pada Perusahaan Plastik Dan Kemasan Yang Terdaftar Di Bursa Efek Indonesia Periode 2012-2016*. Jurnal Riset Akuntansi Aksioma.
- Priatna, Husaeri. Syifa Vidya Sofwan & Novitasari. 2021. *Pengaruh Perputaran Total Aset Dan Perputaran Piutang Terhadap Profitabilitas (ROI) Pada PT. Len Industri (Persero) Periode 2012-2018*. Jurnal Ilmiah Akuntansi.
- Rahma, Nur An'nisa & Margo. 2021. *Pengaruh Liabilitas Jangka Pendek Dan Liabilitas Jangka Panjang Terhadap Tingkat Profitabilitas PT Indospring Tbk Periode 2010-2020*. Jurnal Ekonomi & Bisnis.
- Urip, Dwi., Hani & Jihan. 2021. *Pengaruh Liabilitas Dan Struktur Modal Terhadap Profitabilitas Pada Sub Sektor Makanan Dan Minuman Yang Terdaftar Di Bursa Efek Indonesia Periode 2019-2020*. Jurnal Publikasi Ilmu Ekonomi Dan Akuntansi.
- Urip, Dwi., Wardoyo & Asril. 2021. *Pengaruh Liabilitas Dan Ekuitas Terhadap Profitabilitas Pada PT Primarindo Asia Infrastructure*. Jurnal Ekonomi, Manajemen, Akuntansi.

Referensi Penelitian:

- Lianto, Nofri. 2017. *Pengaruh Utang Terhadap Profitabilitas (studi pada Bank Panin Syariah Tahun 2013-2016)*. Skripsi Universitas Islam Negeri Raden Intan Lampung.
- Srilovita, Nelvia. 2021. *Pengaruh Utang dan Total Ekuitas Terhadap Profitabilitas Pada Perusahaan Syariah Yang Terdaftar Di JII Jakarta Islamic Indeks Periode 2017-2019*. Skripsi Universitas Islam Negeri Sulthan Thaha Saifuddin Jambi.
- Syahnur, Ahmad Fadhlan. 2019. *Pengaruh Rasio Aktivitas Dan Rasio Likuiditas Terhadap Kinerja Keuangan Pada Bmt Masyarakat Madani Sumatera Utara*. Skripsi UIN Sumatera Utara.

Referensi Website:

Beton, Wijaya Karya. 2022. *Riwayat Singkat Perusahaan*. Diakses 1 Agustus 2022 dari [www.wika-beton.co.id](http://www.wika-beton.co.id)

Citramulia, Arwana. 2022. *Sekilas Arwana, Tentang Kami, Visi & Misi, Karyawan Kami, Pabrik Kami*. Diakses 1 Agustus 2022 dari [www.arwanacitra.com](http://www.arwanacitra.com)

Indonesia, Bursa Efek. *Perusahaan Tercatat: Laporan Keuangan Tahunan*. Diakses 18 Mei 2022 dari [www.idx.co.id](http://www.idx.co.id).

Indonesia, CNBC. 2022. *Indonesia Bangkit: Ekonomi Tumbuh 5,01% Kuartal I-2022*. Diakses 18 Mei 2022 dari [www.cnbcindonesia.com](http://www.cnbcindonesia.com).

Indonesia, CNBC. 2022. *Pandemi Covid-19 Akan Jadi Endemi, Ini Syarat & Prediksinya*. Diakses 18 Mei 2022 dari [www.cnbcindonesia.com](http://www.cnbcindonesia.com).

Indonesia, Semen. 2022. *Sekilas Tentang SIG*. Diakses 1 Agustus 2022 dari [www.sig.id](http://www.sig.id)

Indonesia, Solusi Bangun. 2022. *Solusi Bangun Indonesia*. Diakses 1 Agustus 2022 dari [www.solusibangunindonesia.com](http://www.solusibangunindonesia.com)

Industrial, Kedawung Setia. 2022. *Tentang kami PT. Kedawung Setia Industrial Tbk*. Diakses 1 Agustus 2022 dari [www.kedawungsetia.com](http://www.kedawungsetia.com)

Industrial, Molindo Raya. 2022. *Selamat datang di Molindo grup*. Diakses 1 Agustus 2022 dari [www.molindo.co.id](http://www.molindo.co.id)

Industrido, Mulia. 2022. *Dirancang Dan Diproduksi Dengan Kualitas Premium Manufaktur Kaca Terkemuka Di Dunia*. Diakses 1 Agustus 2022 dari [www.muliaindustrindo.com](http://www.muliaindustrindo.com)

Industry, Indal Aluminium. 2022. *Produsen Ekstrusi Aluminium Terintegrasi Di Asia Tenggara*. Diakses 1 Agustus 2022 dari [www.indalcorp.com](http://www.indalcorp.com)

International, Ekadharna. 2022. *PT. Ekadharna International Tbk*. Diakses 1 Agustus 2022 dari [www.ekadharna.com](http://www.ekadharna.com)

Kiat, Indah. 2022. *Tentang kami*. Diakses 1 Agustus 2022 dari [www.indahkiat.xo.id](http://www.indahkiat.xo.id)

Kimia, Tjiwi. 2022. *Tentang kami*. Diakses 1 Agustus 2022 dari [www.tjiwikimia.co.id](http://www.tjiwikimia.co.id)

Naratama, Alkindo. 2022. *Perusahaan Packaging Kertas Terbaik dengan Pengalaman Lebih dari 30 Tahun*. Diakses 1 Agustus 2022 dari [www.alkindo.co.id](http://www.alkindo.co.id)

Prakasa, Indocement Tunggal. 2022. *Sekilas Indocement*. Diakses 1 Agustus 2022 dari [www.indocement.co.id](http://www.indocement.co.id)

Sweetener, Budi Starch. 2022. *Welcome To PT. Budi Starch & Sweetener Tbk (Bssw)*. Diakses 1 Agustus 2022 dari [www.budistarchsweetener.com](http://www.budistarchsweetener.com)

Wisesa, Fajar Surya. 2022. *Menjadi Perusahaan Penghasil Kertas Industri Berskala Dunia*. Diakses 1 Agustus 2022 dari [www.fajarpaper.com](http://www.fajarpaper.com)