

**PENGARUH PERPUTARAN PIUTANG DAN PERPUTARAN
PERSEDIAAN TERHADAP PROFITABILITAS PADA
PERUSAHAAN MAKANAN DAN MINUMAN YANG
TERDAFTAR DI BEI PERIODE 2017-2021**

SKRIPSI

**Untuk Memenuhi Sebagian dari Syarat-Syarat
Guna Mencapai Gelar Sarjana Ekonomi**



Diajukan Oleh :

DEVI VERONICA

NPM. 18.01.12.0009

**FAKULTAS EKONOMI
UNIVERSITAS TRIDINANTI
PALEMBANG**

2022

UNIVERSITAS TRIDINANTI
FAKULTAS EKONOMI
PALEMBANG

HALAMAN PERSETUJUAN SKRIPSI

Nama : Devi veronica
Nomor Pokok/ NIRM : 18.01.12.0009
Jurusan/Prog. Studi : Akuntansi
Jenjang Pendidikan : Strata 1 (S1)
Mata Kuliah Pokok : Akuntansi Keuangan
Judul Skripsi : Pengaruh Perputaran Piutang Dan Perputaran
Persediaan Terhadap Profitabilitas Pada
Perusahaan Makanan Dan Minuman Yang
Terdaftar Di Bursa Efek Indonesia (BEI)
Periode 2017-2021.

Pembimbing Skripsi

Tanggal 17 September 2022 Pembimbing I :



Rizai Effendi, SE.,M.Si
NIDN. 0204046501

Tanggal 17 September 2022 Pembimbing II :



Ahmad Syukri, SE.,MM
NIDN. 0203066201

Mengetahui,

Dekan Fakultas Ekonomi



Dr. Msy. Mikial, SE.,M.SI,AK,CA,CSRS
NIDN. 0205026401

Tanggal : 17 September 2022

Ketua Program Studi Akuntansi



Meti Zuliyana, SE.,M.SI,AK,CA,CSRS
NIDN. 0205056701

Tanggal : 17 September 2022

017 / PS / DFE / 22


UNIVERSITAS TRIDINANTI
FAKULTAS EKONOMI
PALEMBANG

HALAMAN PENGESAHAN SKRIPSI


Nama : Devi veronica
Nomor Pokok/NIRM : 18.01.12.0009
Jurusan/Prog. Studi : Akuntansi
Jenjang Pendidikan : Strata 1 (S1)
Mata Kuliah Pokok : Akuntansi Keuangan
Judul Skripsi : Pengaruh Perputaran Piutang Dan Perputaran
Persediaan Terhadap Profitabilitas Pada
Perusahaan Makanan Dan Minuman Yang
Terdaftar Di Bursa Efek Indonesia (BEI) Periode
2017-2021.

Penguji Skripsi


Tanggal 17 September 2022 Ketua Penguji :


Rizal Effendi, SE., M.Si
NIDN. 0204046501

Tanggal 17 September 2022 Penguji I :



Ahmad Syukri, SE., MM
NIDN. 0203066201

Tanggal 17 September 2022 Penguji II :


Yancik Syafitri, SE., M.Si
NIDN. 0225026401


Mengesahkan,

Dekan Fakultas Ekonomi


Dr. Masy. Millaal, SE., M.Si., Ak., CA., CSRS
NIDN. 0205026401

Tanggal : 17 September 2022

Ketua Program Studi Akuntansi


Metji Zulivana, SE., M.Si., Ak., CA., CSRS
NIDN. 0205056701

Tanggal : 17 September 2022

PERNYATAAN BEBAS PLAGIAT

Saya yang bertanda tangan dibawah ini :

Nama : Devi Veronica
NIM : 18.01.12.0009
Fakultas : Ekonomi
Program Studi : Akuntansi
Judul : Pengaruh Perputaran Piutang Dan
Perputaran Persediaan Terhadap
Profitabilitas Pada Perusahaan Makanan
Dan Minuman Yang Terdaftar Di Bursa
Efek Indonesia (BEI) Periode 2017-2021.

Menyatakan bahwa skripsi ini telah ditulis dengan sungguh-sungguh dan tidak ada bagian yang merupakan penjiplakan karya orang lain.

Apabila dikemudian hari terbukti bahwa pernyataan ini ini tidak benar, maka saya bersedia menerima sanksi berupa pembatalan skripsi dengan segala konsekuensinya.

Palembang 17 September 2022



METERAI
TEMPEL
962AJX967804122

Devi Veronica

MOTTO :

“Ada fase membaaur asa kelangit-langit impian, namun ada juga fase dimana segalanya hanyalah keresahan, itulah perasaan menjadi akademis. Apabila esok tidak sesuai dengan apa yang di ekspektasikan jangan pernah mengutuk semesta atau membenci siapapun karena kita semua pemeran takdir pada titisan hidup yang berbeda.”

(Penulis)

“Jangan pernah mengatakan apapun mustahil sebelum kamu mati dalam mencobanya.”

(Al-fatih)

Kupersembahkan Kepada :

- ❖ **Kedua orangtuaku Bapak Lamsio dan Mama Sukeriyani tercinta.**
- ❖ **Kakakku Saiful Anwar terkasih.**
- ❖ **Para pendidikkku yang kuhormati.**
- ❖ **Sahabat-sahabat, teman-teman, dan rekan seperjuangan.**
- ❖ **Almamater.**

KATA PENGANTAR

Assalamualaikum Wr. Wb.

Alhamdulillahirobbil alamin, segala puji dan syukur kehadiran Allah SWT. Karena atas rahmat dan hidayah-Nya saya dapat menyelesaikan skripsi dengan judul **“Pengaruh Perputaran Piutang Dan Perputaran Persediaan Terhadap Profitabilitas Pada Perusahaan Makanan Dan Minuman Yang Terdaftar Di Bursa Efek Indonesia Periode 2017-2021”**. Adapun penulisan skripsi ini merupakan salah satu syarat dalam menyelesaikan studi dan mencapai gelar sarjana Ekonomi pada Fakultas Ekonomi Universitas Tridianti Palembang.

Keberhasilan dalam penyelesaian skripsi ini tidak terlepas dari bantuan, saran, dorongan, bimbingan dari berbagai pihak secara langsung maupun tidak langsung. Maka dengan rendah hati, penulis menyampaikan rasa hormat dan terimakasih sebesar besarnya kepada :

1. Ibu Dr. Ir Hj. Nyimas Manisah, MP selaku Rektor Universitas Tridianti Palembang.
2. Ibu Dr. Msy. Mikial, SE.,M.Si,Ak.CA. sebagai Dekan Fakultas Ekonomi Universitas Tridianti Palembang.
3. Ibu Meti Zuliyana, SE.,M.Si.,Ak.CA.,CSRS selaku Ketua Jurusan Akuntansi Fakultas Ekonomi Universitas Tridianti Palembang.
4. Bapak Rizal Effendi, SE.,M.Si selaku Pembimbing I yang telah memberikan waktunya , memberikan saran dan kritik guna penyelesaian skripsi.

5. Bapak Ahmad Syukri, SE.,MM selaku Dosen Pembimbing II yang telah memberikan waktunya untuk membimbing, saran dan kritik guna penyelesaian skripsi ini.
6. Bapak dan Ibu tercinta serta kakak terkasih yang selalu mendukung baik moril maupun materil serta doa yang tiada habisnya.
7. Seluruh Bapak dan Ibu dosen serta staf dan karyawan Fakultas Ekonomi Universitas Tridianti Palembang.
8. Sahabat dan Teman-teman seperjuangan yang selalu memberikan semangat dan dukungan, Tatak, Julia, Rina, Jemi, Kiki, Dini, Fitria dalam pembuatan skripsi ini.
9. Semua pihak yang tidak dapat penulis sebutkan satu persatu dalam membantu hingga terselesaikannya penulisan tugas akhir ini.
10. *Last but not least, i wanna thank me, i wanna thank me for believing in me, for doing all this hard work, for having no days off, for never quitting, for just being me at all times.*

Penulis menyadari bahwa masih banyak terdapat kekuarangan dalam penyajian skripsi ini yang tak lain disebabkan terbatasnya ilmu pengetahuan dan kamampuan penulis, oleh karena itu peneliti dengan senang hati menerima saran dan kritik yang sifatnya membangun agar tulisan ini bermanfaat bagi yang membutuhkan.

Wassalamu'alaikum Wr. Wb.

Palembang, 07 September 2022

Devi veronica

DAFTAR ISI

	Halaman
HALAMAN JUDUL	i
HALAMAN PERSETUJUAN SKRIPSI	ii
HALAMAN PENGESAHAN SKRIPSI	iii
PERNYATAAN BEBAS PLAGIAT	iv
HALAMAN MOTTO DAN PERSEMBAHAN	v
KATA PENGANTAR	vi
DAFTAR ISI	viii
DAFTAR TABEL	xii
DAFTAR GAMBAR	xiii
ABSTRAK	xiv
ABSTRACT	xv
RIWAYAT HIDUP	xvi
BAB I PENDAHULUAN	1
1.1 Latar Belakang.....	1
1.2 Rumusan Masalah	7
1.3 Tujuan Penelitian.....	7
1.4 Manfaat Penelitian.....	8
1.4.1 Manfaat Praktis	8
1.4.2 Manfaat Akademis	8
BAB II TINJAUAN PUSTAKA	9
2.1 Kajian Teoritis	9
2.1.1 Laporan Keuangan	9
2.1.1.1 Pengertian Laporan Keuangan.....	9
2.1.1.2 Tujuan Laporan Keuangan.....	9
2.1.1.3 Jenis- jenis Laporan Keuangan	10

2.1.2 Analisis Rasio Keuangan	12
2.1.3 Piutang	14
2.1.3.1 Pengertian Piutang	14
2.1.3.2 Klasifikasi Piutang	14
2.1.3.3 Penyajian Piutang.....	14
2.1.3.4 Perputaran Piutang (<i>Receivable Turn Over</i>)	15
2.1.4 Persediaan	16
2.1.4.1 Pengertian Persediaan	16
2.1.4.2 Klasifikasi Persediaan	16
2.1.4.3 Metode Persediaan	17
2.1.4.4 Perputaran Persediaan (<i>Inventory Turnover</i>)	20
2.1.5 Profitabilitas	20
2.1.5.1 Pengertian profitabilitas	20
2.1.5.2 Jenis Rasio Profitabilitas	21
2.1.5.3 Tujuan dan Manfaat Rasio Profitabilitas	23
2.2 Penelitian Lain Yang Relevan	23
2.3 Kerangka Pemikiran	25
2.4 Hipotesis	27
BAB III METODE PENELITIAN	28
3.1 Tempat dan Waktu Penelitian	28
3.1.1 Tempat Penelitian.....	28
3.1.2 Waktu Penelitian	28
3.2 Sumber dan Teknik Pengumpulan Data	28
3.2.1 Sumber Data.....	28
3.2.2 Teknik Pengumpulan Data.....	29

3.3	Populasi, Sampel, dan Sampling	31
3.3.1	Populasi	31
3.3.2	Sampel	33
3.3.3	Sampling	34
3.4	Rancangan Penelitian	34
3.5	Variable dan Definisi Operasional	35
3.6	Instrumen Penelitian	37
3.7	Teknik Analisis Data	37
3.7.1	Uji Deskriptif	38
3.7.2	Uji Normalitas	38
3.7.3	Uji Asumsi Klasik	39
3.7.3.1	Uji Heteroskedastisitas	39
3.7.3.2	Uji Autokorelasi	39
3.7.3.3	Uji Multikolinearitas	40
3.7.4	Regresi Linear Berganda (<i>Multiple Regression Linear</i>)	40
3.7.5	Uji Hipotesis	41
3.7.5.1	Uji Secara Simultan (Uji F)	41
3.7.5.2	Uji Regresi Secara Parsial (Uji t)	42
3.7.5.3	Uji Koefisien Determinasi (Uji R^2)	43
BAB IV	HASIL PENELITIAN DAN PEMBAHASAN	45
4.1	Hasil Penelitian	45
4.1.1	Sejarah Bursa Efek Indonesia	45
4.1.2	Visi dan Misi Bursa Efek Indonesia	48
4.1.3	Struktur Organisasi Bursa Efek Indonesia	49
4.1.4	Statistik Deskriptif	52

4.1.5 Uji Normalitas	53
4.1.6 Analisis Uji Asumsi Klasik	55
4.1.6.1 Uji Heteroskedastisitas	55
4.1.6.2 Uji Autokorelasi	57
4.1.6.3 Uji Multikoleniaritas	58
4.1.7 Regresi Linear Berganda	59
4.1.8 Uji Hipotesis	61
4.1.8.1 Uji Secara Simultan (Uji F)	61
4.1.8.2 Uji Regresi Secara Parsial (Uji t)	62
4.1.8.3 Koefisian Determinasi (R^2)	63
4.2 Pembahasan	64
4.2.1 Analisis Pengaruh Perputaran Piutang dan Perputaran Persediaan Terhadap Profitabilitas Secara Simultan Terhadap Profitabilitas Pada Perusahaan Makanan dan Minuman yang Terdaftar di Bursa Efek Indonesia (BEI) 2017-2021.	64
4.2.2 Analisis Pengaruh Perputaran Piutang dan Perputaran Persediaan Secara Parsial Terhadap Profitabilitas pada Perusahaan Makanan dan Minuman yang Terdaftar di Bursa Efek Indonesia (BEI) 2017-2021.	65
BAB V KESIMPULAN DAN SARAN	67
5.1 Kesimpulan	67
5.2 Saran	68
DAFTAR PUSTAKA	
LAMPIRAN	

DAFTAR TABEL

Tabel	Halaman
1.1 Data perputaran piutang, perputaran persediaan, dan Return On Assets (ROA).....	4
2.1 Penelitian Yang Relevan	24
3.1 Daftar Populasi Perusahaan Makanan dan Minuman Periode 2017-2021	31
3.2 Daftar Sampel Perusahaan Makanan dan Minuman Periode 2017-2021	33
3.3 Kriteria Penentuan Sampel	34
3.4 Variable dan Definisi Operasional	36
4.1 Hasil Uji Statistik Deskriptif.....	52
4.2 Hasil Uji Normalitas Sebelum di Outlier	54
4.3 Hasil Uji Normalitas Setelah di Outlier	55
4.4 Uji Glejser	57
4.5 Hasil Uji Autokorelasi Sebelum data Transform	57
4.6 Hasil Uji Autokorelasi Setelah Data Transform	58
4.7 Hasil Uji Multikoleniaritas	59
4.8 Hasil Uji Analisis Regresi Linear Berganda	60
4.9 Hasil Uji Secara Simultan (Uji F)	61
4.10 Hasil Uji Parsial (Uji t).....	62
4.11 Uji Koefisien Determinasi (R^2)	63

DAFTAR GAMBAR

Gambar	Halaman
2.1 Skema Kerangka Pemikiran.....	26
4.1 Struktur Organisasi BEI.....	49
4.2 Hasil Uji Heteroskedastisitas	56

ABSTRAK

DEVI VERONICA, Pengaruh Perputaran Piutang Dan Perputaran Persediaan Terhadap Profitabilitas Pada Perusahaan Makanan Dan Minuman Yang Terdaftar Di Bursa Efek Indonesia, (Dibawah Bimbingan Bapak Rizal Effendi, S.E.,M.Si Dan Bapak Ahmad Syukri, S.E.,M.M)

Tujuan penelitian ini untuk mengetahui pengaruh perputaran piutang dan perputaran persediaan secara parsial maupun simultan terhadap profitabilitas pada perusahaan makanan dan minuman yang terdaftar di Bursa Efek Indonesia (BEI). Metode yang digunakan penelitian ini adalah metode kuantitatif dan jenis penelitian asosiatif.

Populasi dari penelitian ini adalah seluruh perusahaan makanan dan minuman yang terdaftar di Bursa Efek Indonesia sebanyak 37 perusahaan dan sampel penelitian ini berjumlah 13 perusahaan dengan 5 tahun pengamatan berjumlah 65 sampel, dengan teknik pengambilan sampel menggunakan metode *purposive sampling*. Teknik analisis yang digunakan dalam penelitian ini adalah uji normalitas, uji deskriptif, dan pengujian regresi linear berganda, lalu menggunakan uji asumsi klasik. Uji hipotesis juga dilakukan dengan uji t dan uji f serta uji determinasi.

Hasil penelitian menunjukkan bahwa secara simultan variabel perputaran piutang dan perputaran persediaan berpengaruh signifikan terhadap profitabilitas (ROA) perusahaan, kemudian secara parsial variabel perputaran piutang tidak mempunyai pengaruh signifikan terhadap profitabilitas (ROA) perusahaan, dan variabel perputaran persediaan secara parsial memiliki pengaruh negatif dan signifikan terhadap profitabilitas (ROA) perusahaan.

Kata Kunci : Perputaran Piutang, Perputaran Persediaan, Profitabilitas (ROA).

ABSTRACT

DEVI VERONICA, The Effect of Receivable Turnover and Inventory Turnover on Profitability of Food and Beverage Companies Listed on the Indonesia Stock Exchange, (Under the Guidance with Mr. Rizal Effendi, S.E., M.Si and Mr. Ahmad Syukri, S.E.,M.M)

The purpose of this research was to determine the effect with partial or simultaneous of receivable turnover and inventory turnover on the profitability of food and beverage companies listed on the Indonesia Stock Exchange (IDX). The method used in this research is quantitative method and the type of associative research.

The Research population from all food and beverage companies listed on the Indonesia Stock Exchange used 37 companies and the research sample is 13 companies with 5 years of observation total samples is 65, used the purposive sampling method. The research of analysis technique is the normality test, descriptive test, and multiple linear regression testing, then used the classical assumption test. Hypothesis testing was also carried out by using t-test and f-test and determination test.

The results showed that simultaneously of receivable turnover and inventory turnover variables had a significant effect on the company's profitability (ROA), then the result partially of receivable turnover variable does not have a significant effect on the company's profitability (ROA), and the result partially of inventory turnover variable partially had a negative and significant effect on the company's profitability (ROA).

Keywords: Receivable Turnover, Inventory Turnover, Profitability (ROA).

RIWAYAT HIDUP

Devi Veronica, dilahirkan di Banyuasin pada tanggal 21 Desember 1998 dari pasangan Bapak Lamsio dan Ibu Sukeri, anak ke 2 dari 2 bersaudara.

Sekolah dasar di selesaikan pada tahun 2011 di SDN 03 Muara Sugihan, Sekolah Menengah Pertama diselesaikan pada tahun 2014 di SMPN 02 Muara Sugihan dan selanjutnya menyelesaikan Sekolah Menengah Atas pada tahun 2017 di SMK BISTEK Palembang. Pada tahun 2018 masuk Fakultas Ekonomi Program Studi Akuntansi Universitas Tridinanti Palembang.

Palembang, September 2022

Devi Veronica

BAB I

PENDAHULUAN

1.1 Latar Belakang

Perkembangan dunia usaha dalam perekonomian dan perdagangan sekarang ini berkembang semakin pesat, meski di tengah-tengah pandemi COVID-19. Pesatnya kemajuan dunia usaha, membuat perusahaan dan manajemen dalam menjalankan aktivitasnya diharuskan untuk selangkah lebih maju dari para pesaingnya. Ditengah persaingan perekonomian yang ketat, Bursa Efek Indonesia (BEI) tetap kokoh dalam mempertahankan kinerjanya untuk melindungi seluruh pemangku kepentingan di pasar modal, terutama pada perusahaan di sektor makanan dan minuman.

Perusahaan sektor makanan dan minuman merupakan industri yang memiliki peran penting dalam perekonomian karena menghasilkan produk-produk yang menjadi kebutuhan pokok masyarakat di indonesia. Industri ini mengalami peningkatan yang cukup pesat seiring dengan perkembangan ekonomi, hal ini menjadikan perusahaan dituntut untuk mempunyai daya saing yang tangguh dan juga dapat berkoordinasi mengenai penggunaan sumber daya yang dimiliki secara efektif dan efisien serta menghasilkan keputusan-keputusan untuk menunjang pencapaian tujuan di masa mendatang.

Profitabilitas merupakan sebuah tujuan akhir di suatu perusahaan baik itu perusahaan jasa maupun manufaktur untuk memperoleh keuntungan atau laba. Laba atau keuntungan digunakan untuk menilai efektivitas manajemen disuatu

perusahaan tersebut. Pengukuran profitabilitas biasa disebut dengan rasio profitabilitas.

Rasio Profitabilitas merupakan rasio untuk menilai kemampuan perusahaan dalam mencari keuntungan. Rasio ini juga memberikan ukuran tingkat efektivitas manajemen suatu perusahaan (Kasmir 2021:198). Terdapat empat rasio profitabilitas yang digunakan dalam pengukuran yaitu *Net Profit Margin* (NPM), *Return On Investment* (ROI) / *Return On Asset* (ROA), *Return On Equity* (ROE) dan *Laba Per Lembar Saham* (EPS). Penelitian ini menggunakan salah satu cara untuk mengukur rasio profitabilitas yaitu dengan menggunakan *Return On Assets* (ROA).

Semakin tinggi rasio profitabilitas maka semakin bagus kinerja manajemen karena menggambarkan tingginya perolehan laba suatu perusahaan. Berkaitan dengan hal tersebut, profitabilitas yang tinggi bisa menyokong kegiatan operasional pada perusahaan secara maksimal. Tinggi rendahnya profitabilitas disebabkan oleh beberapa faktor yaitu salah satunya modal kerja.

Menurut Kasmir (2021:252) Modal kerja merupakan modal yang digunakan untuk melakukan kegiatan operasi perusahaan. Modal kerja diartikan sebagai investasi yang ditanamkan dalam aktiva lancar atau aktiva jangka pendek, seperti kas, bank, surat-surat berharga, piutang, persediaan dan aktiva lancar lainnya.

Piutang merupakan aktiva yang disebabkan karena adanya transaksi penjualan produk secara kredit. Dalam pengelolaan piutang memerlukan perencanaan dimulai dari pemberian penjualan kredit sampai menjadi kas. Piutang dapat berpengaruh terhadap perputaran modal kerja. karena apabila jumlah investasi yang tertanam dalam piutang terlalu tinggi maka akan menyebabkan kerendahan perputaran modal kerja. Sehingga, perusahaan semakin melemah

untuk meningkatkan volume penjualannya. Melemahnya peningkatan volume penjualan bisa berakibat berkurangnya laba yang akan didapatkan.

Persediaan merupakan aktiva atau asset yang meliputi barang-barang milik perusahaan untuk dijual dengan periode usaha tertentu atau persediaan barang-barang yang masih dalam proses produksi ataupun persediaan bahan baku yang masih menunggu penggunaannya dalam suatu proses produksi. perputaran persediaan mengukur seberapa cepat menjual persediaannya dan menjadi perbandingan dengan industri yang sama. Dikatakan perputaran persediaan rendah adalah ketika penjualan melemah dan persediaan berlebihan. Apabila, perputaran persediaan yang tinggi yaitu dengan menunjukkan penjualan yang kuat. Kecepatan penjualan persediaan amatlah penting sebab menjadi ukuran performa didalam sebuah bisnis perusahaan tetapi juga diiringi dengan laba yang cukup.

Hambatan atau kendala dalam pengelolaan perputaran piutang yaitu disebabkan adanya pembayaran yang kurang tepat waktu, tidak terdeteksi pembayaran yang dilakukan oleh perusahaan, dan beberapa pelanggan yang diberikan piutang tidak sanggup membayar atau melunasinya. Sedangkan yang menjadi kendala tingkat perputaran persediaan yaitu disebabkan adanya barang persediaan yang menumpuk serta penjualan yang melemah dan keterlambatan persediaan yang akan menghambat proses produksi. Hal ini menjadi faktor penghambat kinerja perputaran dan mengakibatkan rendahnya tingkat perputaran yang otomatis akan berdampak dalam memperoleh laba.

Beberapa penelitian terdahulu yang telah menganalisis faktor-faktor yang dapat mempengaruhi profitabilitas didapatkan adanya hasil yang berbeda,

diantaranya penelitian yang dilakukan oleh Angga saputra (2019) dan Yosie, Yosefa (2020) didapatkan hasil bahwa perputaran piutang memiliki pengaruh signifikan terhadap profitabilitas berbeda dengan hasil penelitian yang diperoleh oleh Octaviani (2017) yang dimana perputaran piutang tidak memiliki pengaruh yang signifikan terhadap profitabilitas. Penelitian yang dilakukan oleh Octaviani (2017) dan Angga saputra (2019) memperoleh hasil bahwa perputaran persediaan tidak memiliki pengaruh yang signifikan terhadap profitabilitas, sedangkan pada penelitian Yosefa, Yosie (2020) memperoleh hasil penelitian yang menyatakan bahwa perputaran persediaan memiliki pengaruh positif dan signifikan terhadap profitabilitas.

Table 1.1

Data Perputaran piutang, Perputaran persediaan, dan *Return On Assets* (ROA)

NO	Kode Perusahaan	Tahun	Perputaran Piutang	Perputaran Persediaan	Profitabilitas ROA
1	ICBP	2017	8,879	7,705	0,11
		2018	9,148	7,200	0,14
		2019	10,067	7,114	0,14
		2020	9,443	6,981	0,07
		2021	9,030	6,995	0,07
2	INDF	2017	11,642	5,541	0,06
		2018	10,934	4,962	0,05
		2019	12,219	5,058	0,06
		2020	13,165	5,284	0,05
		2021	13,321	5,612	0,06
3	ROTI	2017	8,011	23,427	0,03
		2018	6,986	22,087	0,03
		2019	6,820	20,004	0,05
		2020	6,873	15,055	0,04
		2021	8,252	13,448	0,07
4	ULTJ	2017	9,362	4,236	0,14
		2018	9,963	5,055	0,13
		2019	10,294	4,587	0,16
		2020	9,122	3,910	0,13
		2021	9,852	5,280	0,17

5	MYOR	2017	3,968	8,023	0,11
		2018	3,952	6,824	0,10
		2019	4,011	5,571	0,11
		2020	4,068	6,140	0,11
		2021	4,765	7,186	0,06
6	STTP	2017	7,437	7,640	0,09
		2018	6,786	7,209	0,10
		2019	6,724	8,124	0,17
		2020	7,113	9,129	0,18
		2021	8,466	10,171	0,16
7	MLBI	2017	7,865	7,219	0,53
		2018	6,196	6,904	0,42
		2019	5,062	8,444	0,42
		2020	3,316	6,207	0,10
		2021	7,429	5,862	0,23
8	CLEO	2017	11,745	7,301	0,08
		2018	10,610	7,071	0,08
		2019	10,163	7,095	0,11
		2020	7,997	5,567	0,10
		2021	8,981	5,745	0,13
9	HOKI	2017	6,361	17,027	0,08
		2018	5,568	11,476	0,12
		2019	6,446	9,472	0,12
		2020	4,722	6,804	0,04
		2021	3,529	5,539	0,01
10	SKLT	2017	7,776	6,416	0,04
		2018	7,062	5,643	0,04
		2019	7,129	6,044	0,06
		2020	7,267	5,963	0,05
		2021	8,485	6,949	0,10
11	SKBM	2017	6,914	6,230	0,02
		2018	8,067	5,806	0,01
		2019	7,743	5,155	0,00
		2020	9,618	7,135	0,00
		2021	9,287	8,024	0,02
12	DLTA	2017	4,589	1,119	0,21
		2018	5,092	1,258	0,22
		2019	3,902	1,116	0,22
		2020	2,973	0,911	0,10
		2021	5,526	1,139	0,14
13	CEKA	2017	14,879	8,177	0,08
		2018	12,517	8,970	0,08
		2019	9,619	9,265	0,15
		2020	9,364	11,217	0,12
		2021	10,910	13,469	0,11

Sumber : www.idx.co.id dan diolah peneliti (2022)

Data pada tabel diatas dapat dilihat bahwa perkembangan perputaran piutang, perputaran persediaan dan *Return On Assets* (ROA) mengalami fluktuasi yang beragam. Tingkat perputaran piutang dan perputaran persediaan mengalami penurunan secara bersamaan pada PT. Indofood CBP Sukses Makmur Tbk (INDF) dan PT Buyung Putra Sembada Tbk (HOKI) dari tahun 2019 sampai 2021 serta diikuti dengan turunnya profitabilitas. Dalam penurunan ini tidak selalu diikuti dengan turunnya profitabilitas. Pada PT Sariguna Primatirta Tbk (CLEO) perputaran piutang dan perputaran persediaan mengalami penurunan dari tahun ke tahun namun profitabilitas mengalami kenaikan, hal ini berbanding terbalik. Semakin kecil tingkat perputaran akan mencerminkan kinerja yang rendah dan berdampak pada profitabilitas yang rendah pula.

Berdasarkan dari latar belakang masalah yang telah diuraikan diatas, Maka peneliti tertarik untuk melakukan penelitian yang berjudul **“Pengaruh Perputaran Piutang Dan Perputaran Persediaan Terhadap Profitabilitas Pada Perusahaan Makanan Dan Minuman Yang Terdaftar Di Bursa Efek Indonesia (BEI) Periode Tahun 2017-2021”**

1.2 Rumusan Masalah

Permasalahan dalam penelitian ini diformulasikan dengan pertanyaan sebagai berikut :

1. Apakah perputaran piutang dan perputaran persediaan secara parsial berpengaruh terhadap profitabilitas pada perusahaan makanan dan minuman yang terdaftar di Bursa Efek Indonesia (BEI) tahun 2017-2021?
2. Apakah perputaran piutang dan perputaran persediaan secara simultan berpengaruh terhadap profitabilitas pada perusahaan makanan dan minuman yang terdaftar di Bursa Efek Indonesia (BEI) tahun 2017-2021?

1.3 Tujuan Penelitian

Tujuan dari penelitian ini adalah untuk :

1. Mengetahui pengaruh perputaran piutang dan perputaran persediaan secara parsial terhadap profitabilitas pada perusahaan makanan dan minuman yang terdaftar di Bursa Efek Indonesia (BEI) tahun 2017-2021.
2. Mengetahui pengaruh perputaran piutang dan perputaran persediaan secara simultan terhadap profitabilitas pada perusahaan makanan dan minuman yang terdaftar di Bursa Efek Indonesia (BEI) tahun 2017-2021.

1.4 Manfaat Penelitian

1.4.1 Manfaat Praktis

1. Bagi perusahaan.

Dapat memberikan manfaat bagi suatu perusahaan, memberikan informasi bahan masukan dan pertimbangan dalam mengambil kebijakan atau keputusan yang tepat dengan mengelola, perputaran piutang dan perputaran persediaan terhadap profitabilitas perusahaan.

2. Bagi peneliti.

Menambah teori dan mengembangkan wawasan peneliti mengenai pengaruh perputaran piutang dan perputaran persediaan terhadap profitabilitas perusahaan makanan dan minuman yang terdaftar di bursa efek Indonesia (BEI).

3. Bagi peneliti selanjutnya.

Bagi peneliti selanjutnya, diharapkan penelitian ini bisa menjadi bahan referensi atau gambaran untuk perbandingan penelitian dimasa yang akan datang yang berkaitan dengan perputaran piutang dan perputaran persediaan terhadap profitabilitas perusahaan.

1.4.2 Manfaat Akademis

1. Menambah acuan pustaka ilmiah yang menganalisis pengaruh perputaran piutang dan perputaran persediaan terhadap profitabilitas perusahaan.

2. Diharapkan dapat memberikan manfaat teoritis yaitu memperkaya ilmu akuntansi khususnya dimata kuliah akuntansi keuangan dan analisi laporan keuangan.

DAFTAR PUSTAKA

- Astuti, Ranti. 2021. "*Pengaruh Perputaran kas, Perputaran Piutang, Perputaran Persediaan Terhadap Profitabilitas Pada Perusahaan Makanan dan Minuman Yang Terdaftar Di BEI*". Fakultas Ekonomi, Universitas Tridinanti Palembang.
- Dwi Martani, Sylvia Veronica NPS, Ratna Wardhani, Aria Farahmita, dan Edward Tanujaya. 2012. *Akuntansi Keuangan Menengah Berbasis PSAK*. Buku 1,.Salemba Empat : Jakarta
- Effendi, Rizal. 2015. *Accounting Principles : Prinsip-Prinsip Akuntansi*. Edisi Revisi. PT RajaGrafindo Persada: Jakarta.
- Fahmi, Irham. 2013. *Analisis Laporan Keuangan*. Cet ketiga. Alfabeta: Bandung.
———. 2015. *Pengantar Manajemen Keuangan*. Alfabeta: Bandung.
- Fakultas Ekonomi, 2021. *Pedoman Penulisan Skripsi dan Laporan Akhir*, Edisi ke-2.Cetakan Pertama. Fakultas Ekonomi Universitas Tridinanti Palembang. Unanti Press: Palembang.
- Ghozali, Imam. 2016. *Desain Penelitian Kuantitatif Dan Kualitatif : Untuk Akuntansi Bisnis, Dan Ilmu Sosial, Lainnya*. Yoga Pratama: Semarang
———. 2018. *Aplikasi Analisis Multivariati Dengan Program IBM SPSS 25*. Badan Penerbit Universitas Diponegoro: Semarang
- Hamzah & Susanti. 2020. *Metode Penelitian Kuantitatif*. Literasi Nusantara: Malang
- Hanafi, Muhammad dan Abdul Halim. 2014. *Analisis Laporan Keuangan*. Edisi Keempat. UPP STIM YKPN: Yogyakarta.
- Hery, 2016. *Akuntansi : Aktiva, Utang, Dan Modal*. Edisi Ke-2. Penerbit Gava Media: Yoyakarta
- Kasmir. 2019. *Analisis Laporan Keuangan*. Ed.Revisi,Cet.12. Rajawali Pers: Depok.
———. 2021. *Analisis Laporan Keuangan*. Ed.Revisi,Cet.13. Rajawali Pers: Depok.
- Kieso, D. E., Weigandt, & Warfield. 2011. *Intermediate Accounting*. Edisi 12. Erlangga: Jakarta

- . 2018. *Akuntansi Keuangan Menengah: Intermediate*. Edisi IFRS. Salemba Empat: Jakarta.
- Octaviani, Argitza. 2017. “*Pengaruh Perputaran Kas, Perputaran Piutang, Dan Perputaran Persediaan Terhadap Profitabilitas Pada Perusahaan Yang Terdaftar Di BEI.*” Fakultas Ekonomi, Universitas Tridianti Palembang.
- Purnomo, Rochmat Aldy. 2016. *Analisis Statistik Ekonomi Dan Bisnis Dengan SPSS*. Cv. Wade Group: Ponorogo.
- Saputra, Angga Andika. 2019. “*Pengaruh Perputaran Kas, Perputaran Piutang Dan Perputaran Persediaan Terhadap Profitabilitas Perusahaan Dagang Yang Terdaftar Di Bursa Efek Indonesia (BEI) Periode 2015-2018.*” Fakultas Ekonomi, Universitas Tridianti Palembang.
- Sugiyono. 2016. *Metode Penelitian Kuantitatif, Kualitatif, Dan R&D*. Alfabeta: Bandung.
- . 2019. *Metode Penelitian Kuantitatif*. Alfabeta: Bandung.
- . 2020. *Metode Penelitian Kuantitatif, Kualitatif, Dan R&D*. Edisi Kedua, Cet.ke-2. Alfabeta: Bandung.
- Sujarweni, V Wiratna. 2017. *Analisis Laporan Keuangan*. Pustaka Baru Pres: Yogyakarta.
- Sulindawati, Ni Luh Gede Erni. 2018. *Manajemen Keuangan*. Ed.1, Cet.2. Rajawali Pers: Depok.
- Widowati, Dr, Hening M.Si. 2020. *Metodologi Penelitian dalam Kajian Jurnal Hasil Penelitian Dalam Kajian Jurnal Hasil Penelitian*. Cetakan Pertama. CV Laduni Alivatama: Lampung.
- Yosefa, Yossie. 2020. “*Pengaruh Perputaran Piutang, Perputaran Persediaan, Perputaran Total Aktiva Terhadap Profitabilitas Pada Perusahaan Tekstil Dan Garment Yang Terdaftar Di BEI Periode 2017-2019.*” Fakultas Ekonomi, Universitas Tridianti Palembang.