

**PENGARUH PERPUTARAN KAS, PERPUTARAN PIUTANG,
DAN PERPUTARAN PERSEDIAAN TERHADAP
PROFITABILITAS PADA PERUSAHAAN KOSMETIK DAN
KEPERLUAN RUMAH TANGGA YANG TERDAFTAR DI BEI
PERIODE 2017-2021**

SKRIPSI

**Untuk Memenuhi Sebagian Dari Syarat-Syarat
Guna Mencapai Gelar Sarjana Ekonomi**



**Diajukan Oleh :
AYU WANDIRA
NPM.18.01.12.01.15**

**FAKULTAS EKONOMI
UNIVERSITAS TRIDINANTI
PALEMBANG**

2022

UNIVERSITAS TRIDINANTI

FAKULTAS EKONOMI


PALEMBANG

HALAMAN PERSETUJUAN SKRIPSI

Nama : AYU WANDIRA
Nomor Pokok : 18.01.12.0115
Jurusan/Program Studi : Akuntansi
Jenjang Pendidikan : Strata I
Mata Kuliah Pokok : Akuntansi Keuangan
Judul Skripsi : Pengaruh Perputaran Kas, Perputaran Piutang Dan Perputaran Persediaan Terhadap Profitabilitas pada Perusahaan Kosmetik Dan Keperluan Rumah Tangga Yang Terdaftar di BEI Periode 2017-2021

Pembimbing Skripsi

Tanggal 15-09-2021 Pembimbing I


: Sahila, S.E., M.M.
NIDN.0221076502

Tanggal 08-09-2021 Pembimbing II


: Amanda Oktarivani, S.E., M.Si., Ak.
NIDN. 0225128902



Mengetahui :

Dekan Fakultas Ekonomi

Tanggal:



Dr. Msy. Mikial, S.E., M.Si., Ak., CA., CSRS
NIDN: 0205026401

Ketua Program Studi

Tanggal:


Meti Zuliyana, S.E., M.Si., Ak., CA., CSRS
NIDN: 0205036701

UNIVERSITAS TRIDINANTI

FAKULTAS EKONOMI

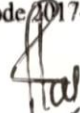
PALEMBANG

HALAMAN PENGESAHAN SKRIPSI

Nama : Ayu Wandira
Nomor Pokok : 18.01.12.0115
Jurusan/Program Studi : Akuntansi
Jenjang Pendidikan : Strata I
Mata Kuliah Pokok : Akuntansi Keuangan
Judul Skripsi : Pengaruh Perputaran Kas, Perputaran Piutang dan Perputaran Persediaan Terhadap Profitabilitas Pada Perusahaan Kosmetik dan Keperluan Rumah Tangga yang Terdaftar di BEI Periode 2017-2021

Pembimbing Skripsi


Tanggal 15-09-2022 Ketua Penguji


: Sahila, S.E., M.M.
NIDN.0221076502

Tanggal 08-09-2022 Penguji I


: Amanda Oktariyani, S.E., M.Si., Ak.
NIDN. 0223128902

Tanggal 09-10-2022 Penguji II


: Ernawati, SE, MM, Ak. CA
NIDN.0203066201



Mengetahui:

Dekan Fakultas Ekonomi


Tanggal:




Dr. Msy. Mikhial, S.E.M.Si.Ak.CA.CSRS
NIDN: 0205026401

Ketua Program Studi

Tanggal:



Meti Zuliyana, S.E.M.Si.Ak.CA.,CSRS
NIDN:0205056701

HALAMAN MOTTO DAN PERSEMBAHAN

Motto :

“Tetaplah melakukan kebaikan dan menjadi yang terbaik versi dirimu sendiri meskipun ada orang yang iri dan membencimu”

Kupersembahkan kepada:

- **Ayah dan Ibukutercinta**
- **Saudara-saudaraku tersayang**
- **Para Dosen terhormat**
- **Sahabat-sahabat terbaikku**
- **Teman-temanku**
- **Amamaterku**

PERNYATAAN BEBAS PLAGIAT

Saya yang bertanda tangan dibawah ini :

Nama : Ayu Wandira
Nim : 1801120115
Fakultas : Ekonomi
Program Studi : Akuntansi
Judul : Pengaruh Perputaran kas, Perputaran Piutang, dan Perputaran Persediaan Terhadap Profitabilitas pada Perusahaan Kosmetik Dan Keperluan Rumah Tangga Yang Terdaftar di BEI Periode 2017-2021

Menyatakan bahwa skripsi ini telah ditulis dengan sungguh-sungguh, yang berjudul **“Pengaruh Perputaran kas, Perputaran Piutang, dan Perputaran Persediaan Terhadap Profitabilitas pada Perusahaan Kosmetik Dan Keperluan Rumah Tangga Yang Terdaftar di BEI Periode 2017-2021”** adalah benar-benar merupakan karya asli saya. Kecuali dalam kutipan yang disebutkan dalam sumbernya. Apabila terdapat adanya kesalahan, kekeliruan pada skripsi ini, maka sepenuhnya tanggung jawab saya sebagai penulis.

Dengan demikian pernyataan ini saya buat yang sesungguhnya untuk dapat digunakan sebagai mana mestinya.

Palembang, September 2022



KATA PENGANTAR

Assalamu'alaikum Warahmatullahi Wabarakatuh

Dengan memanjatkan puji syukur kehadirat Allah yang telah memberikan nikmat kemudahan sehingga peneliti dapat menyelesaikan skripsi yang berjudul: Pengaruh Perputaran Kas, Perputaran Piutang dan Perputaran Persediaan Terhadap Profitabilitas Pada Perusahaan Kosmetik dan Keperluan Rumah Tangga Yang Terdaftar Di Bursa Efek Indonesia Periode 2017-2021, yang disusun guna memenuhi salah satu syarat dalam memperoleh gelar Sarjana Ekonomi.

Penulis menyadari bahwa dalam proses penulisan skripsi ini banyak mengalami kendala, namun berkat bantuan, bimbingan dan kerjasama dari berbagai pihak kendala yang dihadapi tersebut dapat diatasi. Oleh karena itu, pada kesempatan ini dengan segala kerendahan hati dan penuh rasa hormat penulis menyampaikan ucapan terima kasih yang sebesar besarnya kepada :

1. Ibu Dr.Ir.Hj.Manisah, MP selaku Rektor Universitas Tridianti Palembang
2. Ibu Dr. Msy. Mikial, S.E., M.Si.Ak., CA selaku Dekan Fakultas Ekonomi Universitas Tridianti Palembang
3. Ibu Meti Zuliyana, SE, M.Si.Ak, CA, selaku Ketua Jurusan S1 Akuntansi Fakultas Ekonomi Universitas Tridianti Palembang
4. Ibu Sahila, SE.,M.M, selaku Dosen Pembimbing I dan Ibu Amanda Oktariyani, S.E., M.Si., Ak, selaku Dosen Pembimbing II yang telah banyak meluangkan waktu untuk membimbing penulisan skripsi ini.
5. Bapak Koefrowi, SE., Ak, MM, selaku Dosen Pembimbing Akademik atas segala do'a dan bantuannya.
7. Seluruh Dosen Fakultas Ekonomi Universitas Tridianti Palembang yang telah memberikan berbagai ilmu selama mengikuti kegiatan perkuliahan yang sangat bermanfaat.
8. Seluruh staff Fakultas Ekonomi Universitas Tridianti Palembang
9. Almarhum Ayahku tersayang dan Ibuku yang selalu mendo'akan, motivasi dan mencintaiku.

10. Saudara-saudaraku yang selalu memberikan support serta dukungan dalam penulisan skripsi ini.
11. Bursa Efek Indonesia yang telah memberikan akses terbuka kepada penulis untuk melakukan penelitian ini.
12. Sahabat kecilku Tiro dan Ika yang terus memberikan support dan motivasi selama penyusunan skripsi ini.
13. Seluruh teman-teman seperjuanganku dan teman-teman lain yang tidak bisa disebutkan satu persatu yang telah menemani susah dan senang, membantu dan memberikan motivasi selama penyusunan skripsi ini.

Peneliti menyadari bahwa skripsi ini kurang sempurna dan keterbatasan yang ada, oleh karena itu, peneliti mengharapkan kritik dan saran yang membangun sehingga dapat dijadikan acuan dalam penulisan karya-karya ilmiah selanjutnya.

Wassalamu'alaikum Warahmatullahi Wabarakatuh

Palembang, Agustus 2022

Ayu Wandira

DAFTAR ISI

Halaman

HALAMAN JUDUL	i
HALAMAN PERSETUJUAN SKRIPSI	ii
HALAMAN PENGESAHAN SKRIPSI.....	iii
HALAMAN MOTTO DAN PERSEMBAHAN	iv
PERNYATAAN BEBAS PLAGIAT	v
KATA PENGANTAR.....	vii
DAFTAR ISI.....	xi
DAFTAR TABEL	xii
DAFTAR GAMBAR.....	xiii
ABSTRAK	xv
DAFTAR RIWAYAT HIDUP	xvi
BAB I PENDAHULUAN.....	1
1.1 Latar Belakang	1
1.2 Perumusan Masalah.....	7
1.3 Tujuan Penelitian.....	8
1.4 Manfaat Penelitian.....	8
1.4.1 Manfaat Teoritis.....	8
1.4.2 Manfaat Praktis	9
BAB II TINJAUAN PUSTAKA.....	10
2.1 Kajian Teoritis.....	10
2.1.1 Laporan Keuangan.....	10
2.1.2 Pengertian Laporan Keuangan.....	10
2.1.3 Tujuan Laporan Keuangan	10
2.1.4 Jenis-Jenis Laporan Keuangan	11
2.1.5 Analisis Laporan Keuangan.....	11
2.1.6 Profitabilitas.....	12

2.1.6.1	Pengertian Profitabilitas.....	12
2.1.6.2	Tujuan dan Manfaat Profitabilitas	13
2.1.6.3	Jenis-Jenis Profitabilitas.....	13
2.1.7	Perputaran Kas	15
2.1.7.1	Pengertian Kas	15
2.1.7.2	Pengertian Perputaran Kas	15
2.1.8	Perputaran Piutang.....	16
2.1.8.1	Pengertian Piutang	16
2.1.8.2	Pengertian Perputaran Piutang	16
2.1.9	Perputaran Persediaan.....	16
2.1.9.1	Pengertian Persediaan	16
2.1.9.2	Pengertian Perputaran Persediaan	17
2.2	Penelitian Yang Relevan	18
2.3	Kerangka Berpikir	19
2.4	Hipotesis	20

BAB III METODE PENELITIAN 21

3.1	Tempat dan Waktu Penelitian	21
3.1.1	Tempat Penelitian	21
3.1.2	Waktu Penelitian	21
3.2	Sumber dan Data Teknik Pengumpulan data	21
3.2.1	Sumber Data	21
3.2.2	Teknik Pengumpulan Data	22
3.3	Populasi, Sampel dan Sampling	23
3.3.1	Populasi	23
3.3.2	Sampel	23
3.3.3	Sampling	25
3.4	Rancangan Penelitian	25
3.5	Definisi Operasional Variabel	25
3.6	Instrument Penelitian	27
3.7	Teknik Analisis	27

3.7.1 Analisis Statistk Deskriptif	28
3.7.2 Uji Normalitas	28
3.7.3 Uji Asumsi Klasik	28
3.7.3.1 Uji Multikolinearitas	29
3.7.3.2 Uji Heteroskedasitas	29
3.7.3.3 Uji Autokorelasi	30
3.7.4 Uji Regresi Linier Berganda	30
3.7.5 Uji Hipotesis	31
3.7.5.1 Uji Simultan (F)	31
3.7.5.2 Uji Parsial (t)	32
3.7.6 Uji Koefisien Determinasi (R^2)	34

BAB IV HASIL PENELITIAN DAN PEMBAHASAN35

4.1 Hasil Penelitian	35
4.1.1 Sejarah Bursa Efek Indonesia	35
4.1.2 Visi dan Misi Bursa Efek Indonesia	38
4.1.2.1 Visi Bursa Efek Indonesia	38
4.1.2.2 Misi Bursa Efek Indonesia	38
4.1.3 Struktur Organisasi Efek Indonesia	39
4.1.4 Perputaran Kas, Piutang dan Persediaan	40
4.1.5 Analisis Statistik Deskriptif	41
4.1.6 Uji Normalitas	43
4.1.7 Uji Asumsi Klasik	44
4.1.7.1 Uji Multikolinieritas	45
4.1.7.2 Uji Heteroskedastisitas.....	46
4.1.7.3 Uji Autokorelasi	47
4.1.8 Analisis Regresi Linier Berganda	48
4.1.9 Uji Hipotesis	49
4.1.9.1 Uji Simultan (t)	49
4.1.9.2 Uji Parsial (F)	50
4.1.10 Uji Koefisien Determinasi (R^2).....	52

4.2 Pembahasan	53
4.2.1 Analisis Pengaruh Perputaran Kas, Perputaran Piutang dan Perputaran Persediaan Secara Simultan terhadap Profitabilitas Pada Perusahaan Kosmetik dan Keperluan Rumah Tangga yang terdaftar di BEI	53
4.2.2 Analisis Pengaruh Perputaran Kas terhadap Profitabilitas Pada Perusahaan Kosmetik dan Keperluan Rumah Tangga yang terdaftar di BEI	54
4.2.3 Analisis Pengaruh Perputaran Piutang terhadap Profitabilitas Pada Perusahaan Kosmetik dan Keperluan Rumah Tangga yang terdaftar di BEI	55
4.2.4 Analisis Pengaruh Perputaran Persediaan terhadap Profitabilitas Pada Perusahaan Kosmetik dan Keperluan Rumah Tangga yang terdaftar di BEI	56
BAB V KESIMPULAN DAN SARAN	58
5.1 Kesimpulan	58
5.2 Saran	60

DAFTAR PUSTAKA

LAMPIRAN

DAFTAR TABEL

Halaman

Tabel 2.1 Penelitian Lain Yang Relevan	18
Tabel 3.1 Daftar Perusahaan Manufaktur Kosmetik Dan Keperluan Rumah Tangga	24
Tabel 3.2 Devenisi Operasional Variabel	26
Tabel 4.1 Perputaran Kas, Perputaran Piutang dan Perputaran Persediaan Secara Simultan terhadap Profitabilitas Pada Perusahaan Kosmetik dan Keperluan Rumah Tangga yang terdaftar di BEI	40
Tabel 4.2 Hasil Uji Statistik Deskriptif	41
Tabel 4.3 Hasil Uji Normalitas	44
Tabel 4.4 Hasil Uji Multikolinearitas	45
Tabel 4.5 Hasil Uji Heteroskedastisitas	46
Tabel 4.6 Hasil Uji Autokorelasi	47
Tabel 4.7 Hasil Regresi Linier Berganda	48
Tabel 4.8 Hasil Uji Simultan (F)	50
Tabel 4.9 Hasil Uji Parsial (t)	51
Tabel 4.10 Hasil Uji Koefisien Determinasi (R^2)	52

DAFTAR GAMBAR

Halaman

Gambar 1.1 Perputaran Kas Pada Perusahaan Kosmetik dan Keperluan Rumah Tangga yang terdaftar di BEI Periode 2017-2021	4
Gambar 1.2 Perputaran Piutang Pada Perusahaan Kosmetik dan Keperluan Rumah Tangga yang terdaftar di BEI Periode 2017-2021	4
Gambar 1.3 Perputaran Persediaan Pada Perusahaan Kosmetik dan Keperluan Rumah Tangga yang terdaftar di BEI Periode 2017-2021	5
Gambar 1.4 Perputaran Profitabilitas (ROA) Pada Perusahaan Kosmetik dan Keperluan Rumah Tangga yang terdaftar di BEI Periode 2017-2021	5
Gambar 2.1 Kerangka Berfikir	19
Gambar 4.1 Struktur Organisasi.....	39

ABSTRAK

AYU WANDIRA. Pengaruh Perputaran kas, Perputaran Piutang dan Perputaran Persediaan Terhadap Profitabilitas Pada Perusahaan Kosmetik dan Keperluan Rumah Tangga yang Terdaftar Di Bursa Efek Indonesia Periode 2017-2021. (Dibawah bimbingan Sahila, SE., M.M dan Ibu Amanda Oktariyani, S.E., M.Si., Ak).

Perusahaan Kosmetik dan Perlengkapan Rumah Tangga adalah salah satu sub- sektor industri barang konsumsi. Skripsi ini pada dasarnya membahas bagaimana pengaruh perputaran kas, perputaran piutang dan perputaran persediaan terhadap profitabilitas pada Perusahaan Kosmetik dan Keperluan Rumah Tangga yang terdaftar di BEI. Adapun tujuan dari penelitian ini adalah untuk mengetahui Pengaruh Perputaran Kas, Perputaran Piutang dan Perputaran Persediaan baik secara simultan dan parsial terhadap Profitabilitas Pada Perusahaan Kosmetik Dan Keperluan Rumah Tangga Yang Terdaftar Di BEI Periode 2017-2021.

Metode yang digunakan dalam penelitian ini adalah metode kuantitatif. Dalam penelitian ini pengambilan sampel menggunakan teknik purposive sampling. Penelitian dilakukan pada perusahaan Kosmetik dan Keperluan Rumah Tangga yang terdaftar di Bursa Efek Indonesia periode 2017-2021. Data yang digunakan dalam penelitian ini berupa laporan keuangan tahunan yang dipublikasikan selama periode pengamatan. Untuk keperluan analisis data dalam penelitian ini, penulis menggunakan uji t untuk hipotesis parsial dan uji F untuk hipotesis simultan. Hasil penelitian perputaran kas, perputaran piutang dan perputaran persediaan mempunyai pengaruh signifikan secara simultan terhadap profitabilitas (ROA). Hal ini dibuktikan dengan hasil nilai signifikan uji F sebesar $0,000 < 0,05$, dimana nilai signifikan uji F lebih kecil dari 0,05. Sedangkan perputaran persediaan tidak berpengaruh terhadap profitabilitas pada perusahaan Kosmetik dan Keperluan Rumah Tangga periode 2017-2021. Hal ini dibuktikan dengan hasil uji t statistik untuk variabel Perputaran Persediaan yaitu nilai signifikan $0,931 > 0,05$, dimana nilai signifikan lebih besar dari 0,05. Hal ini menunjukkan bahwa perusahaan tersebut tidak efektif dalam mengelola persediaan.

Kata kunci : Perputaran Kas, Perputaran Piutang, Perputaran Persediaan, *Return On Asse*

ABSTRACT

AYU WANDIRA. The Influence of Cash Turnover, Accounts Receivable Turnover and Inventory Turnover on Profitability in Cosmetic and Household Companies Listed on the Indonesia Stock Exchange for the 2017-2021 Period. (Under the guidance of Sahila, SE., M.M and Mrs. Amanda Oktariyani, S.E., M.Si., Ak).

Cosmetics and Home Appliances Company is one of the sub-sectors of the consumer goods industry. This thesis basically discusses how the effect of cash turnover, accounts receivable turnover and inventory turnover on profitability in Cosmetics and Household Goods Companies listed on the IDX. The purpose of this study is to determine the effect of cash turnover, accounts receivable turnover and inventory turnover both simultaneously and partially on profitability in cosmetic companies and household needs listed on the IDX for the 2017-2021 period.

The method used in this study is a quantitative method. In this study, the sampling used purposive sampling technique. The research was conducted on Cosmetics and Household Necessities companies listed on the Indonesia Stock Exchange for the period 2017-2021. The data used in this study are in the form of annual financial reports published during the observation period. For the purposes of data analysis in this study, the authors used the t-test for the partial hypothesis and the F-test for the simultaneous hypothesis. The results of the study of cash turnover, receivables turnover and inventory turnover have a simultaneous significant effect on profitability (ROA). This is evidenced by the results of the significant value of the F test of $0.000 < 0.05$, where the significant value of the F test is less than 0.05. Meanwhile, inventory turnover does not affect the profitability of Cosmetics and Household Necessities companies for the 2017-2021 period. This is evidenced by the results of the statistical t test for the Inventory Turnover variable, which is a significant value of $0.931 > 0.05$, where the significant value is greater than 0.05. This shows that the company is not effective in managing inventory.

Keywords : Cash Turnover, Accounts Receivable Turnover, Inventory Turnover, Return On Asset

RIWAYAT HIDUP

Ayu Wandira, dilahirkan di Babat Banyuasin Pada tanggal 26 Desember 1999 dari pasangan Bapak Rusman (Alm) dan Ibu Yusnani, anak ke-4 dari 5 bersaudara.

Penulis menyelesaikan Sekolah dasar pada tahun 2014 di SDN 1 Babat Banyuasin, kemudian melanjutkan Sekolah Menengah Pertama diselesaikan pada tahun 2016 di SMPN 1 Babat Supat dan selanjutnya menyelesaikan Sekolah Menengah Atas pada tahun 2018 di SMA N 1 Babat Supat.

Pada tahun 2018 melanjutkan pendidikan ke Perguruan Tinggi di Universitas Tridinanti Palembang dan InsyaAllah pada tahun ini mengantarkan penulis untuk mendapatkan gelar Sarjana Strata Satu.

Palembang, September 2022

Penulis,

Ayu Wandira

BAB 1

PENDAHULUAN

1.1 Latar Belakang

Pesatnya perkembangan ekonomi di Indonesia saat ini menimbulkan persaingan usaha yang semakin ketat khususnya diperusahaan manufaktur sub sektor kosmetik dan keperluan rumah tangga. Hal ini, dapat ditandai banyaknya produk-produk kosmetik dan keperluan rumah tangga yang beredar di pasaran. Banyaknya peminat penggunaan kosmetik dan keperluan rumah tangga, menuntut perusahaan untuk menciptakan produk baru dan mengembangkan usahanya agar dapat memaksimalkan keuntungan dan target yang telah di tentukan perusahaan.

Sub sektor kosmetik dan keperluan barang rumah tangga merupakan salah satu sektor yang terdapat di bursa efek indonesia. Alasan penulis memilih sub sektor kosmetik dan keperluan barang rumah tangga karena sub sektor ini tetap dibutuhkan. Meskipun sebagian produknya bukan merupakan kebutuhan pokok akan tetapi tiap konsumen memiliki persediaan produknya sesuai dengan kebutuhan masing-masing di rumah tangga, sehingga dalam kehidupan sehari-hari masyarakat menggunakan produk yang dihasilkan oleh perusahaan dalam sektor industri barang konsumsi sub sektor Kosmetik dan Keperluan Rumah Tangga. Sebab merupakan perusahaan yang dibutuhkan untuk keperluan sehari-hari sehingga kecil kemungkinan akan rugi.

Memasuki era globalisasi, persaingan di berbagai bidang semakin ketat, termasuk di bidang perekonomian dan perdagangan bebas mengakibatkan semakin ketatnya persaingan usaha. Persaingan ini menuntut perusahaan agar

mampu menciptakan dan meningkatkan nilai perusahaan. Sumber daya perusahaan dikelola secara efektif dan efisien dengan tujuan menghasilkan profitabilitas. Setiap perusahaan harus menerapkan sistem manajemen yang sesuai prosedur agar dapat menjalankan usahanya secara efektif. Keberhasilan manajemen dalam mengelola perusahaan dapat dilihat dari efektivitas manajemen mengelola penggunaan kas, piutang, dan persediaan dalam menghasilkan profitabilitas.

Keuntungan yang besar belum merupakan ukuran perusahaan itu bekerja secara efisien. Tingkat efisien baru dapat diketahui dengan membandingkan laba yang diperoleh dengan total aktiva. Salah satu alat ukur laba yang digunakan perusahaan adalah profitabilitas (Nawarcono dalam Nirmalasari, 2018).

Menurut Sujarweni (2017:64) “Rasio profitabilitas digunakan untuk mengukur tingkat imbalan atau perolehan (keuntungan) dibandingkan penjualan atau aktiva, mengukur seberapa besar kemampuan perusahaan memperoleh laba dalam hubungan dengan penjualan, aktiva maupun laba dan modal sendiri”.

Untuk mengetahui seberapa besar keuntungan (profitabilitas) yang akan dihasilkan oleh Perusahaan Manufaktur Sub Sektor Kosmetik dan Keperluan Rumah Tangga yang terdaftar di BEI periode 2017-2021, dalam penelitian ini rasio yang digunakan peneliti ialah *Return on Assets* (ROA). Alasan dipilihnya ROA, karena ROA ini merupakan salah satu rasio yang digunakan untuk mengukur kemampuan manajemen perusahaan dalam mengelola aktivitas untuk memperoleh keuntungan. Semakin besar ROA, maka semakin besar pula tingkat keuntungan yang dicapai perusahaan atau dengan kata lain dengan jumlah aktiva yang sama bisa dihasilkan laba yang lebih besar, dan sebaliknya. Profitabilitas

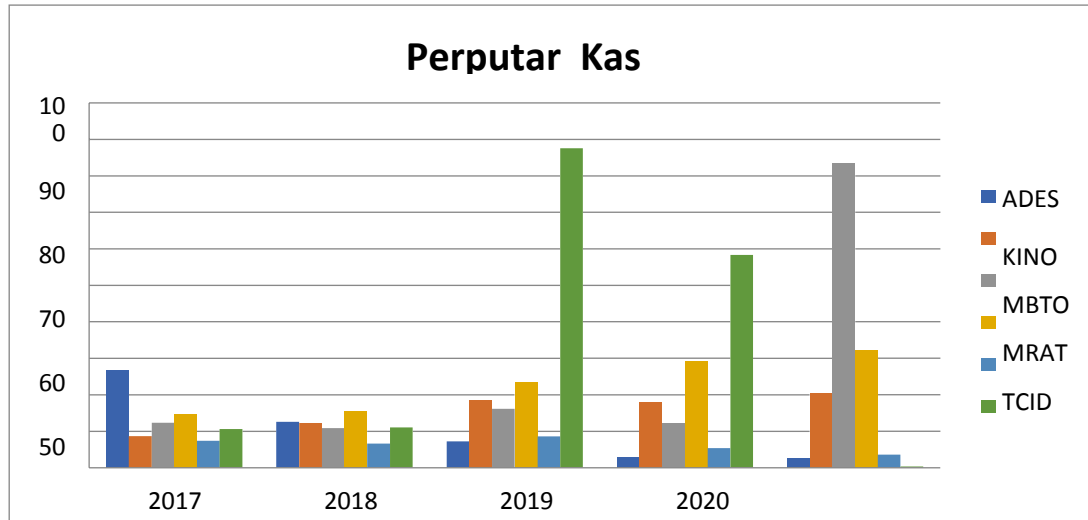
yang tinggi akan dapat mendukung kegiatan operasional perusahaan secara maksimal. Tinggi atau rendahnya profitabilitas yang dimiliki perusahaan dipengaruhi oleh berbagai faktor seperti modal kerja.

Menurut Kasmir (2018:265) modal kerja bersih atau sering disebut net working capital merupakan seluruh komponen aktiva lancar dikurangi dengan seluruh total kewajiban lancar (utang jangka pendek).

Berikut gambar Perputaran Kas, Perputaran Piutang, dan Perputaran Persediaan terhadap Profitabilitas Pada Perusahaan Kosmetik dan Keperluan Rumah Tangga periode 2017-2021.

Gambar 1.1

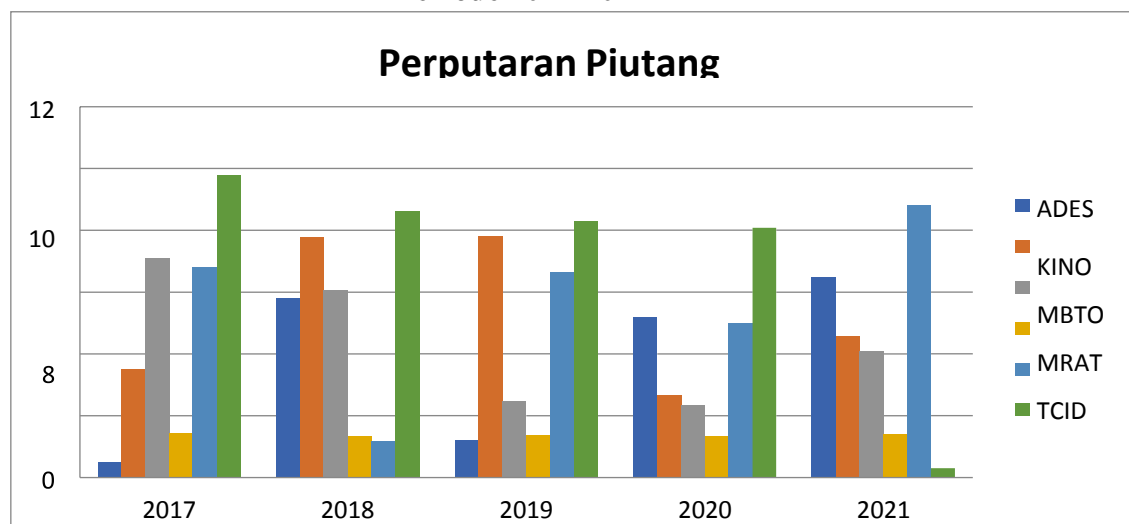
**Perputaran Kas Pada Perusahaan Kosmetik Dan
Keperluan Rumah Tangga Yang Terdaftar di BEI
Periode 2017-202**



Sumber: Data diolah oleh peneliti

Gambar 1.2

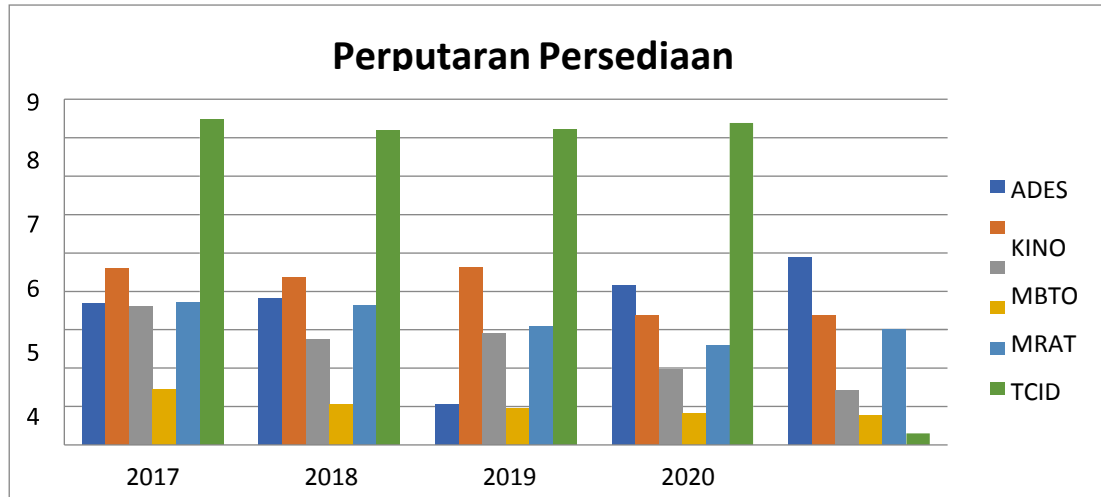
**Perputaran Piutang Pada Perusahaan Kosmetik Dan
Keperluan Rumah Tangga Yang Terdaftar di BEI
Periode 2017-2021**



Sumber: Data diolah oleh peneliti

Gambar 1.3

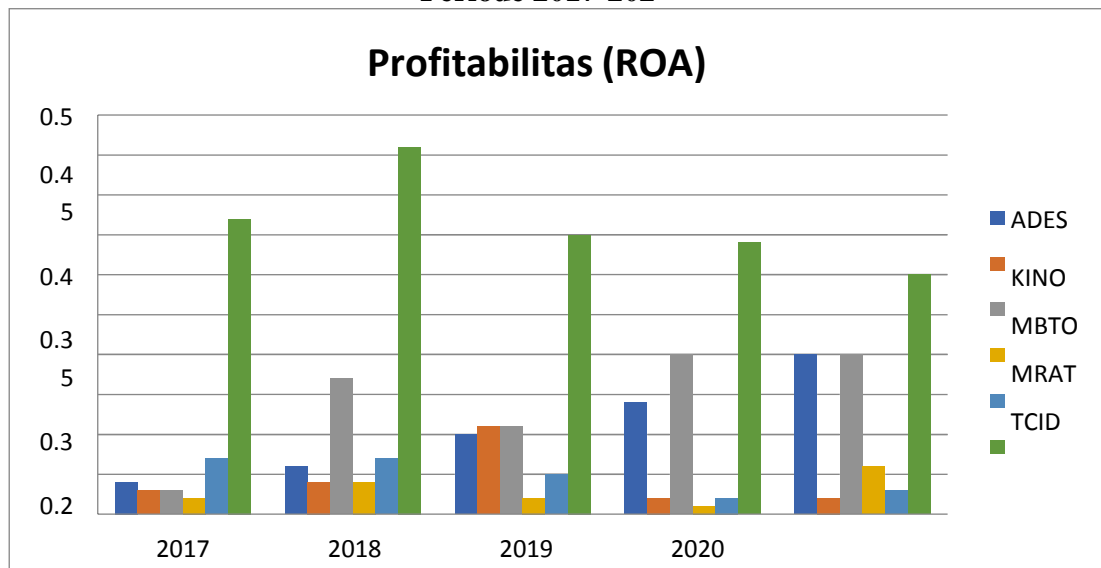
**Perputaran Persediaan Pada Perusahaan Kosmetik Dan
Keperluan Rumah Tangga Yang Terdaftar di BEI
Periode 2017-2020**



Sumber: Data diolah oleh penulis

Gambar 1.4

**Perputaran Profitabilitas (ROA) Pada Perusahaan Kosmetik Dan
Keperluan Rumah Tangga Yang Terdaftar di BEI
Periode 2017-2020**



Sumber: Data diolah oleh penulis

Berdasarkan gambar 1.1 dapat diketahui bahwa perputaran kas pada anak perusahaan Kosmetik dan Keperluan Rumah Tangga dari tahun 2017-2021 cenderung berfluktuasi. Perputaran Kas yang selalu mengalami kenaikan yaitu perusahaan Mustika Ratu Tbk, sedangkan perputaran kas terendah pada anak perusahaan Kosmetik dan Keperluan Rumah Tangga yaitu Alkhasa Wira Internasional Tbk. Pada gambar 1.2 dan 1.3 menunjukkan perkembangan perputaran piutang, dan perputaran persediaan tidak stabil dari tahun 2017- 2021, sedangkan gambar 1.4 pertumbuhan ROA mengalami berfluktuasi. Perusahaan yang selalu meningkat dari tahun 2017-2021 yaitu Perusahaan Alkhasa Wira Internasional Tbk, sedangkan perusahaan terendah yaitu perusahaan Kino Indonesia Tbk.

Kemampuan perusahaan dalam memperoleh laba dapat dilihat dari keberhasilan atau kesuksesannya dalam menggunakan modal kerjanya secara produktif. Adapun komponen modal kerja meliputi kas, piutang dan persediaan. Untuk menentukan kebutuhan modal kerja yang akan digunakan perusahaan dalam kegiatan operasionalnya, maka dapat dilihat dari perputaran masing-masing modal kerja itu sendiri, seperti perputaran kas, perputaran piutang dan perputaran persediaan. Kas adalah salah satu unsur modal kerja yang paling tinggi tingkat likuiditasnya. Semakin besar jumlah kas yang ada di perusahaan berarti makin tinggi tingkat likuiditasnya.

Komponen kedua yaitu piutang. Salah satu cara yang dapat dilakukan perusahaan untuk mempertahankan pelanggannya yaitu dengan melakukan penjualan kredit. Kemudian komponen ketiga yaitu persediaan. Menurut Kasmir

(2015:258) “Persediaan adalah sejumlah barang yang harus disediakan oleh perusahaan pada suatu tempat tertentu. Artinya adanya sejumlah barang yang disediakan perusahaan guna memenuhi kebutuhan produksi”.

Berdasarkan uraian diatas, maka peneliti tertarik untuk membuat penelitian dengan judul **“Pengaruh Perputaran Kas, Perputaran Piutang, Perputaran Persediaan Terhadap Profitabilitas Pada Perusahaan Kosmetik Dan Keperluan Rumah Tangga Yang Terdaftar Di BEI Periode 2017-2021”**.

1.2 Perumusan Masalah

Berdasarkan latar belakang di atas, maka peneliti mencoba merumuskan masalah dalam penelitian ini adalah sebagai berikut :

1. Apakah Perputaran Kas, Perputaran Piutang dan Perputaran Persediaan secara simultan berpengaruh terhadap profitabilitas pada Perusahaan Kosmetik dan Keperluan Rumah Tangga yang Terdaftar di BEI Periode 2017-2021?
2. Apakah Perputaran Kas secara parsial berpengaruh terhadap profitabilitas pada Perusahaan Kosmetik dan Keperluan Rumah Tangga yang Terdaftar di BEI Periode 2017-2021?
3. Apakah Perputaran Piutang secara parsial berpengaruh terhadap profitabilitas pada Perusahaan Kosmetik dan Keperluan Rumah Tangga yang Terdaftar di BEI Periode 2017-2021?
4. Apakah Perputaran Persediaan secara parsial berpengaruh terhadap profitabilitas pada Perusahaan Kosmetik dan Keperluan Rumah Tangga yang Terdaftar di BEI Periode 2017-2021?

1.3 Tujuan Penelitian

Tujuan dilakukannya penelitian ini adalah untuk menganalisis, membuktikan, dan mengetahui sebagai berikut :

1. Untuk mengetahui Pengaruh Perputaran Kas, Perputaran Piutang dan Perputaran Persediaan secara simultan terhadap Profitabilitas Pada Perusahaan Kosmetik Dan Keperluan Rumah Tangga Yang Terdaftar Di BEI Periode 2017-2021.
2. Untuk mengetahui Pengaruh Perputaran Kas secara parsial terhadap Profitabilitas Pada Perusahaan Kosmetik Dan Keperluan Rumah Tangga Yang Terdaftar Di BEI Periode 2017-2021.
3. Untuk mengetahui Perputaran Piutang secara parsial terhadap Profitabilitas Pada Perusahaan Kosmetik Dan Keperluan Rumah Tangga Yang Terdaftar Di BEI Periode 2017-2021.
4. Untuk mengetahui Pengaruh Perputaran Persediaan secara parsial terhadap Profitabilitas Pada Perusahaan Kosmetik Dan Keperluan Rumah Tangga Yang Terdaftar Di BEI Periode 2017-2021.

1.4 Manfaat Penelitian

Dari hasil penelitian yang dilakukan, Peneliti berharap dapat memberikan manfaat bagi pihak-pihak yang berkepentingan, diantaranya:

1.4.1 Manfaat Teoritis

Penelitian ini diharapkan dapat menambah wawasan dan pengetahuan, serta juga diharapkan sebagai referensi saran pengembangan ilmu pengetahuan dan kurikulum akuntansi yang secara teoritis dipelajari di bangku perkuliahan.

1.4.2 Manfaat Praktis

Dari hasil penelitian yang dilakukan, Peneliti berharap dapat memberikan manfaat praktis bagi pihak-pihak yang berkepentingan, diantaranya :

1. Bagi Peneliti

Penelitian ini diharapkan dapat bermamfaat dalam memberikan tambahan pengetahuan dalam bidang ilmu ekonomi akuntansi khususnya mengenai perputaran piutang, perputaran kas, perputaran persediaan, profitabilitas pada Perusahaan Kosmetik dan Keperluan Rumah Tangga yang terdaftar di BEI.

2. Bagi Perusahaan

Hasil penelitian ini dapat dijadikan bahan masukan dan bahan pertimbangan manajemen keuangan yang dapat digunakan dalam mengelola perputaran kas, perputaran piutang dan perputaran persediaan atau pertumbuhan penjualan untuk masa yang akan datang.

3. Bagi Peneliti Selanjutnya

Penelitian ini bisa dijadikan bahan referensi bagi peneliti selanjutnya yang ingin meneliti perputaran kas, perputaran piutang, perputaran persediaan, dan profitabilitas.

DAFTAR PUSTAKA

- Butar, Marta Jesica. 2020. *Pengaruh Perputaran Kas, Perputaran Piutang Dan Perputaran Persediaan Terhadap Profitabilitas (Studi Pada Perusahaan Sub Sektor Farmasi Yang Terdaftar Di Bursa Efek Indonesia 2014-2019)*. Jurnal Administrasi Bisnis, Vol. IX, No. IV.
- Damayanti, Iik Aprilia. 2019. *Bagian 1 PSAK 1: Penyajian Laporan Keuangan*. Diakses pada 21 April 2021, dari <https://iikapriadiad.blogspot.com/2019/09/bagian-1-psak-1-penyajian-laporan.html>.
- Damanik, Melani. 2017. *Pengaruh Perputaran Kas dan Perputaran Piutang dalam meningkatkan Laba Bersih pada PT Indofood Suka Makmur Tbk*. Jurnal, Fakultas Ekonomi Bisnis dan Islam. Universitas Islam Negeri Sumatera Utara.
- Effendi, Rizal. 2019. *Accounting Principles: Prinsip - prinsip Akuntansi Berbasis SAK ETAP*. Edisi Revisi. Depok: Rajawali Pers.
- Erlangga, Ahmad Ryan. *Pengaruh Perputaran Kas, Perputaran Piutang, dan Perputaran Persediaan terhadap profitabilitas pada Pt Mayora Indah Tbk*. Palembang: Universitas Tridinanti.
- Fahmi, Irham. 2016. *Analisis Kinerja Keuangan*. Bandung. Alfabeta.
- Ghozali, Imam. 2016. *Aplikasi Analisis Multivariate dengan Program SPSS*. Semarang: Universitas Diponegoro.
- Ghozali, Imam. (2017). *Model Persamaan Struktural Konsep Dan Aplikasi Dengan Program AMOS 24*. Semarang: Badan Penerbit Universitas Diponegoro.
- Ghozali, Imam. 2018. *Aplikasi Analisis Multivariate dengan Program IBM SPSS 25*. Semarang: Universitas Diponegoro.
- Hanafi, Mamduh M. 2016. *Manajemen Keuangan*. Yogyakarta: BPF
- Hanafi, Mamduh M. 2018. *Manajemen Keuangan*. Yogyakarta: BPF
- Harahap, Sofyan Syari. 2015. *Analisis Kritis Atas Laporan Keuangan*. Jakarta: Rajawali Pers.
- Hery. 2015. *Analisis Laporan Keuangan*. Yogyakarta: CAPS.
- Hery. (2018). *Analisis Laporan Keuangan*. Jakarta: Grasindo.

- Husein, Umar. 2011. *Metode Penelitian Untuk Skripsi dan Tesis Bisnis Edisi 11*. Jakarta: PT Raja Grafindo Persada
- Hutami, Anura, Rofi. 2017. *Pengaruh Perputaran Modal Kerja, Perputaran Kas, Perputaran Piutang Dan Perputaran Persediaan Terhadap Profitabilitas Pada Perusahaan Tekstil Dan Garmen Yang Terdaftar Di Bei Periode 2013-2015*. Fakultas Ekonomi dan Bisnis. Universitas Muhammadiyah Surakarta
- Kasmir. 2015. *Analisis Laporan Keuangan*. Cetakan Keempat. Jakarta: Penerbit Rajagrafindo Persada.
- Kasmir. 2016. *Analisis Laporan Keuangan*. Rajawali Pers. Jakarta.
- Kasmir. 2018. *Analisis Laporan Keuangan*. Rajawali Pers. Jakarta.
- Kasmir. 2019. *Analisis Laporan Keuangan*. Edisi Revisi. Depok: Rajawali Pers.
- Irma, Deni. 2015. *Pengaruh Tingkat Perputaran Kas, Perputaran Piutang dan Perputaran Persediaan Terhadap Profitabilitas perusahaan Manufaktur yang terdaftar di Bursa Efek Indonesia*) <https://digilib.uinsgd.ac/id>
- Lestari, A. P. T. (2017). *Pengaruh Perputaran Kas, Perputaran Persediaan dan Perputaran Piutang terhadap Profitabilitas pada Perusahaan Manufaktur yang Terdaftar Di Bursa Efek Indonesia*. *Liquidity*, 6(2), 95–102. <https://eprints.uny.ac.id/49430/>
- Mardiasmo. (2016). *Perpajakan Edisi Revisi Tahun 2016*. Yogyakarta: Penerbit Andi.
- Martani, Dwi, dkk. 2016. *Akuntansi Keuangan Menengah Berbasis PSAK Edisi 2 Buku I*. Jakarta: Salemba Empat.
- Munawir, S. (2017). *Analisis Laporan Keuangan. Edisi Keempat*. Yogyakarta: Liberty.
- Nirmalasari. 2018. *Pengaruh Perputaran Kas, Modal Kerja, Perputaran Piutang dan Perputaran Aktiva Terhadap Profitabilitas Pada Perusahaan Perkebunan dan Pertambangan Yang Terdaftar di Bursa Efek Indonesia Periode 2011-2015*. *Jurnal Bisnis Administrasil*. Politeknik Unggul LP3M.
- Riyanto, Bambang. 2015. *Dasar Dasar Pembelian Perusahaan*. Edisi 4. Yogyakarta: BPFE
- Diana, Putri Ayu (2016). *Pengaruh Perputaran Kas, Perputaran Persediaan dan Perputaran Piutang terhadap Profitabilitas pada Perusahaan Semen*

di Bursa Efek Indonesia. Jurnal Ilmu dan Riset Manajemen, Volume 5 Nomor 3.

- Purwaji, Agus dkk. 2017. *Pengantar Akuntansi 2*. Edisi 2. Cetakan Kedua. Jakarta: Salemba Empat
- Rahayu, Eka Ayu, dan Susilowibowo. 2014. *Pengaruh Perputaran Kas, Perputaran Piutang dan Perputaran Persediaan terhadap Profitabilitas perusahaan Manufaktur*. Jurnal Ilmu Manajemen 2(4): 1444-55.
- Rachmawati, Susana. 2018. *Analisis Perputaran piutang dan Perputaran Aktiva Tetap Terhadap Profitabilitas Pada PT. Gudang Garam. Tbk*. Jurnal Ekonomi & Ekonomi Syariah, 1(2), 90-100.
- Riyanto, Bambang. 2015. *Dasar Dasar Pembelian Perusahaan*. Edisi 4. Yogyakarta: BPF
- Sanusi, Anwar. 2012. *Metodologi Penelitian Bisnis*. Jakarta: Salemba Empat.
- Saryadi. (2020). *Pengaruh Perputaran Kas, Perputaran Piutang dan Perputaran Persediaan terhadap Profitabilitas (Studi pada perusahaan sub sektor Farmasi di Bursa Efek Indonesia Periode 2014-2019)*. Jurnal Ilmu Administrasi Bisnis 9(4): 420-30.
- Sirait. (2015). *Pelaporan dan laporan keuangan*. Yogyakarta: Graha Ilmu.
- Sugiyono. (2015). *Metode Penelitian Kombinasi (Mix Methods)*. Bandung: Alfabeta.
- Sugiyono. (2016). *Metode Penelitian Kuantitatif, Kualitatif dan R&D*. Bandung: PT Alfabet.
- Sugiyono. (2018). *Metode Penelitian Kuantitatif, Kualitatif, R&D*. Bandung: Alfabeta
- Sugiyono. (2017). *Metode Penelitian Kuantitatif, Kualitatif, dan R&D*. Bandung: Alfabeta, CV.
- Sujarweni, V. Wiratna. (2017). *Analisis Laporan Keuangan Teori, Aplikasi dan Hasil Penelitian*. Yogyakarta: Pustaka Baru Press
- Sukamulja. 2019. *Analisis Laporan Keuangan Sebagai Dasar Pengambilan Keputusan Investasi*. Yogyakarta: Penerbit ANDI.
- Supiana. 2015. *Pengaruh Perputaran Kas, Perputaran Piutang dan Perputaran Persediaan terhadap Profitabilitas*. Bali: Universitas Udayana

Susilowibowo. 2014. *Pengaruh Perputaran Kas, Perputaran Piutang dan Perputaran Persediaan terhadap Profitabilitas perusahaan Manufaktur*. Jurnal Ilmu Manajemen 2(4): 1444-55.

Universitas Tridinanti Palembang, Fakultas Ekonomi. 2021. *Pedoman penulisan Skripsi dan laporan akhir*.

V. Wiratna Sujarweni. 2018. *Metodologi Penelitian Bisnis dan Ekonomi Pendekatan Kuantitatif*. Yogyakarta: Pustaka Baru Press.

Widasari, Ela dan Seli Apriyanti (2017). *Pengaruh Perputaran Kas, dan Perputaran Piutang terhadap Return On Asset (ROA)*. Ejournal.latansamashiro.ac.id

Yuliani. (2015). *Pengaruh Perputaran Aktiva Tetap, Hutang Jangka Panjang, dan Modal Kerja Terhadap Return On Investment (Studi Empiris Perusahaan Sub Sektor Transportasi yang terdaftar di Bursa Efek Indonesia tahun 2012-2018)*. Jurnal Akuntansi Universitas Jember. Vol.18 No.1 (2020)

Website:

www.idx.co.id

<https://scholar.google.com>