

**PENGARUH TOTAL ASET, TOTAL HUTANG DAN
TOTAL MODAL TERHADAP LABA PADA
PERUSAHAAN MAKANAN DAN MINUMAN YANG
TERDAFTAR DI BURSA EFEK INDONESIA**

SKRIPSI

**Untuk Memenuhi Sebagai Dari Syarat-Syarat Guna Mencapai
Gelar Sarjana Ekonomi**



Diajukan Oleh :

DEDE TRI WAHYUNI

NPM. 1801120107

**FAKULTAS EKONOMI
UNIVERSITAS TRIDINANTI
PALEMBANG**


2022


**UNIVERSITAS TRIDINANTI
FAKULTAS EKONOMI
PALEMBANG**

HALAMAN PERSETUJUAN SKRIPSI

Nama : DEDE TRI WAHYUNI
Nomor Pokok/NIRM : 1801120107
Jurusan/Prog.Studi : Ekonomi/Akuntansi
Jenjang Pendidikan : Strata I
Mata Kuliah Pokok : Akuntansi Keuangan
Judul Skripsi : Pengaruh Total Aset, Total Hutang dan Total Modal Terhadap Laba Pada Perusahaan Makanan dan Minuman di BEI

Pembimbing Skripsi

Tanggal.....Pembimbing I : 
Rusmida Jun Hutabarat, S.E.,M.S.i
NIDN : 0230066801


Tanggal.....Pembimbing II : 
Crystha Armereo, S.E.,M.S.i
NIDN : 0226018601

Mengetahui,

Dekan

Dr. Msy. Mikial, SE.,M.Si.,Ak.,CA.,CSRS
NIDN : 0205026401

Ketua Program Studi


Meti Zuliyana, SE.,M.Si.,Ak.,CA.,CSRS
NIDN : 0205056701


065/PS/DFE/22


**UNIVERSITAS TRIDINANTI
FAKULTAS EKONOMI
PALEMBANG**


HALAMAN PENGESAHAN SKRIPSI

Nama : DEDE TRI WAHYUNI
Nomor Pokok/NIRM : 1801120107
Jurusan/Prog.Studi : Ekonomi/Akuntansi
Jenjang Pendidikan : Strata I
Mata Kuliah Pokok : Akuntansi Keuangan
Judul Skripsi : Pengaruh Total Aset, Total Hutang dan Total Modal Terhadap Laba Pada Perusahaan Makanan dan Minuman di BEI

Penguji Skripsi

Tanggal.....Ketua Penguji : 
Rusmida Jun Hutabarat, S.E.,M.S.i
NIDN : 0230066801


Tanggal.....Penguji I : 
Crystha Armereo, S.E.,M.S.i
NIDN : 0226018601

Tanggal.....Penguji II : 
Padriansyah, S.E.,M.S.i
NIDN : 0218079001

Mengesahkan:

Dekan

Dr. Msy. Mikial, SE.,M.Si.,Ak.,CA.,CSRS
NIDN : 0205026410

Ketua Program Studi

Meti Zuliyana,SE.,M.Si.,Ak.,CA.,CSRS
NIDN : 0205056701

MOTTO DAN PERSEMBAHAN

Jangan katakana pada Allah

“aku punya masalah besar”

Tetapi katakan pada masalah bahwa

“aku punya Allah yang Maha Besar”

“Ali bin Abi Thalib”

Kupersembahkan Untuk:

1. Allah SWT karena karunia yang sudah memberikan kemudahan dan kelancaran dalam melancarkan laporan skripsiku.
2. Orang tua yang tiada hentinya mendoakan ku setiap harinya.
3. Dosen pembimbing 1 dan dosen pembimbing 2 yang selalu membimbing dan memberikan ilmu yang sangat bermanfaat.
4. Kekasihku dan sahabatku yang senantiasa memebantu dan memberikanku semangat yang tiada hentinya.
5. Teman-teman yang saling mendukung agar selesai dalam pembuatan laporan skripsi bersama-sama

PERNYATAAN BEBAS PLAGIAT

Saya yang bertanda tangan di bawah ini:

Nama : Dede Tri Wahyuni

Npm : 1801120107

Fakultas : Ekonomi

Program Studi : Akuntansi

Menyatakan bahwa dengan sesungguhnya skripsi ini telah ditulis dengan sebenarnya dan tidak ada bagian yang merupakan penjiplakan dari karya orang lain. Apabila dikemudian hari terbukti pernyataan ini tidak benar, Maka saya sanggup menerima sanksi berupa pembatalan skripsi dengan segala konsekuensinya.

Palembang, 04 September 2022

Penulis



Dede Tri Wahyuni

KATA PENGANTAR

Puji syukur kehadirat ALLAH SWT yang telah memberikan rahmat dan hidayah-nya beserta nabi kita MUHAMMAD SAW. Sehingga saya dapat menyelesaikan tugas skripsi saya yang berjudul **Pengaruh Total Aset, Total Hutang dan Total Modal Terhadap Laba pada perusahaan makanan dan minuman yang terdaftar di Bursa Efek Indonesia** ini tepat pada waktunya.

Selama proses penulisan skripsi ini, saya mendapatkan bantuan bimbingan serta dorongan dari berbagai pihak. Sehubungan dengan hal ini tersebut, dalam kesempatan ini saya mengucapkan terima kasih kepada :

1. Ibu Dr. Ir. Hj. Nyimas Manisah, MP selaku Rektor Universitas Tridianti Palembang
2. Ibu Dr. Msy.Mikial, S.E.,M.Si.,Ak.CA.CSRS selaku Dekan Fakultas Ekonomi Universitas Tridianti Palembang
3. Ibu Meti Zuliyana, S.E.,M.Si.,Ak.CA.CSRS selaku Ketua Program Studi Akuntansi Universitas Tridianti Palembang
4. Ibu Rusmida Jun Hutabarat, S.E.,M.Si selaku Pembimbing Utama yang telah meluangkan waktunya untuk membimbing dan memotivasi saya sehingga skripsi dapat diselesaikan.
5. Ibu Crystha Armereo, S.E.,M.Si selaku Pembimbing Kedua yang telah memberikan bimbingan dan pengarahan sehingga proses penyusunan skripsi ini dapat terselesaikan dengan baik.
6. Ibu Dra. Sonang P. Pangaribuan, S.E.,M.Si.,Ak dan Ibu Sahila, S.E.,M.M selaku Dosen Pembimbing saya selama kuliah.
7. Kedua Orang Tua saya, Saudara-saudara saya, Orang tersayang saya, Beserta sahabat-sahabat saya terutama Ko Tommy yang telah banyak membantu dan mendukung saya selama saya menjalani kuliah di kampus ini.

Saya juga juga mengucapkan terima kasih kepada semua pihak pengurus kampus yang telah membagi sebagian pengetahuannya dan mengarahkan ketika saya kebingungan mengurus berkas-berkas saya sehingga saya akhirnya dapat menyelesaikannya juga sampai sekarang.

Saya menyadari , Tugas skripsi yang telah saya tulis ini masih jauh dari kata sempurna. Oleh karena itu , Kritik dan saran yang membangun akan saya nantikan demi kesempurnaan tugas skripsi saya ini.

Palembang, 04 September 2022

Dede Tri Wahyuni

DAFTAR ISI

	Halaman
HALAMAN PERSETUJUAN SKRIPI	ii
HALAMAN PENGESAHAN SKRIPSI	iii
MOTTO DAN PERSEMBAHAN	iv
PERNYATAAN BEBAS PLAGIAT	v
KATA PENGANTAR	vi
DAFTAR ISI	viii
DAFTAR TABEL	xii
DAFTAR GAMBAR	xiii
ABSTRAK	xiv
ABSTRACT	xv
RIWAYAT HIDUP	xvi
BAB I PENDAHULUAN	
1.1 Latar Belakang	1
1.2. Rumusan Masalah	5
1.3 Tujuan Penelitian	5
1.4 Manfaat Penelitian	6
BAB II TINJAUAN PUSTAKA	
2.1 Tinjauan Pustaka	7
2.1.1 Teori Signal	7
2.2 Total Aset	8
2.2.1 Pengertian Total Aset	8
2.2.2 Jenis-jenis Total Aset	9
2.2.3 Penggunaan Total Aset	9
2.2.4 Efisiensi Penggunaan Total Aset	10
2.2.5 Faktor-faktor Total Aset	10
2.3 Total Hutang.....	11
2.3.1 Pengertian Total Hutang.....	11

2.3.2 Jenis-jenis Total Hutang.....	12
2.4 Total Modal.....	15
2.4.1 Pengertian Total Modal.....	15
2.4.2 Manfaat Total Modal.....	16
2.4.3 Faktor-faktor yang Mempengaruhi Total Modal.....	17
2.5 Laba.....	20
2.5.1 Pengertian Laba.....	20
2.5.2 Jenis-jenis Laba.....	21
2.5.3 Unsur-unsur Laba.....	22
2.5.4 Faktor-faktor yang Mempengaruhi Laba.....	23
2.6 Penelitian Terdahulu.....	24
2.7 Kerangka Berfikir.....	27
2.8 Hipotesis.....	29
2.8.1 Pengaruh Total Aset Terhadap Laba.....	29
2.8.2 Pengaruh Total Hutang Terhadap Laba.....	29
2.8.3 Pengaruh Total Modal Terhadap Laba.....	30
2.8.4 Pengaruh Total Aset, Hutang dan Modal Terhadap Laba.....	31

BAB III METODELOGI PENELITIAN

3.1 Tempat dan Waktu Penelitian.....	32
3.1.1 Tempat.....	32
3.1.2 Waktu.....	32
3.2 Sumber dan Teknik Pengumpulan Data.....	32
3.2.1. Sumber Data.....	32
3.2.2. Teknik Pengumpulan Data.....	33
3.3 Populasi dan Sampling.....	35
3.3.1 Populasi.....	35
3.3.2. Sampel.....	36
3.3.3. Sampling.....	37
3.4. Rancangan Penelitian.....	38
3.5 Variabel dan Definisi Operasional variabel.....	38
3.5.1 Pengertian Variabel.....	38

3.5.2 Pengertian Definisi Operasional Variabel.....	39
3.6 Instrumen Penelitian.....	40
3.7 Teknik Analisa Data.....	40
3.7.1 Uji Statistik Deskriptif.....	40
3.7.2 Uji Normalitas	41
3.7.3 Uji Asumsi Klasik.....	41
1 Uji Heteroskedasitas	42
2 Uji Heteroskedasitas	42
3 Uji Autokorelasi	43
3.7.4 Uji Regresi Linear Berganda.....	43
3.7.5 Uji Hipotesis.....	44
1 Uji t	44
2 Uji F	45
3 Uji Koefisien Determinasi (R^2).....	46

BAB IV HASIL PENELITIAN DAN PEMBAHASAN

4.1 Hasil Penelitian.....	48
4.1.1 Sejarah Bursa Efek Indonesia.....	48
4.1.2 Visi dan Misi Bursa Efek Indonesia.....	52
4.1.2.1 Visi Bursa Efek Indonesia	52
4.1.2.2 Misi Bursa Efek Indonesia	52
4.1.3 Struktur Organisasi IDX.....	52
4.1.4 Total Aset, Total Hutang dan Total Laba.....	53
4.1.5 Analisis Statistik Deskriptif.....	56
4.1.6 Hasil Uji Normalitas.....	57
4.1.7 Pengujian Asumsi Klasik.....	59
4.1.7.1 Hasil Uji Multikolinearitas	59
4.1.7.2 Hasil Uji Heterokedastisitas	60
4.1.7.3 Hasil Uji Autokorelasi	61
4.1.8 Hasil Analisis Regresi Linier Berganda.....	62
4.1.9 Hasil Pengujian Hipotesis.....	63
4.1.9.1 Uji t	64

4.1.9.2 Uji F	65
4.1.10 Koefisien Determinasi Nilai R.....	67
4.2 Pembahasan.....	68
4.2.1 Pengaruh Total Aset Terhadap Laba.....	68
4.2.2 Pengaruh Total Hutang Terhadap Total Laba.....	68
4.2.3 Pengaruh Total Modal Terhadap Laba Bersih.....	69
4.2.4 Pengaruh Total Aset, Total Hutang dan Total Modal Terhadap Total Laba	70
BAB V KESIMPULAN DAN SARAN	
5.1 Kesimpulan.....	71
5.2. Saran.....	72
DAFTAR PUSTAKA.....	73
LAMPIRAN	76

DAFTAR TABEL

	Halaman
Tabel 1.1 Data Total Aset, Total Hutang terhadap Laba Pada Perusaha Makanan dan Minuman.....	3
Tabel 2.1 Penelitian Terdahulu.....	26
Tabel 3.1 Jumlah Populasi	35
Tabel 3.2 Jumlah Sampel.....	37
Tabel 3.3 Variabel dan Definisi Operasional	39
Tabel 4.1 Sejarah Bursa Efek Indonesia	49
Tabel 4.2 Data Total Aset, Total Hutang, Total Modal dan Total Laba Perusahaan Makanan dan Minuman	54
Tabel. 4.3 Analisis Statistik Deskriptif	56
Tabel 4.4 Hasil Uji Normalitas	57
Tabel 4.5 Hasil Uji Normalitas Setelah Pengobatan	58
Tabel 4.6 Hasil Pengujian Multikolinearitas	59
Tabel 4.7 Hasil Uji Heterokedastisitas Dengan Uji Glejser	60
Tabel 4.8 Hasil Uji Autokorelasi	61
Tabel 4.9 Hasil Analisis Regresi Linier Berganda	62
Tabel 4.10 Hasil Uji t	64
Tabel 4.11 Hasil Uji F	66
Tabel 4.12 Hasil Pengujian Determinasi Nilai R	67

DAFTAR GAMBAR

	Halaman
Gambar 2.1 Kerangka Berfikir.....	28
Gambar 4.1 Struktur Organisasi IDX	53

ABSTRAK

DEDE TRI WAHYUNI. PENGARUH TOTAL ASET, TOTAL HUTANG DAN TOTAL MODAL TERHADAP LABA PADA PERUSAHAAN MAKANAN DAN MINUMAN YANG TERDAFTAR DIBURSA EFEK INDONESIA. Dibimbing oleh Ibu Rusmida Jun Hutabarat, S.E.,M.Si dan Ibu Crystha Armereo, S.E.,M.Si

Penelitian ini bertujuan untuk mengetahui pengaruh total aset, total hutang dan total modal terhadap laba pada perusahaan makanan dan minuman yang terdaftar di Bursa Efek Indonesia. Populasi dalam penelitian ini adalah perusahaan makanan dan minuman dengan menggunakan periode 2017 sampai 2019 yaitu sebanyak 18 perusahaan. Sampel penelitian ini adalah perusahaan makanan dan minuman yang terdaftar di Bursa Efek Indonesia, dengan teknik sampling yaitu *purposive sampling* berdasarkan kriteria tertentu sebanyak 10 perusahaan. Metode analisis yang digunakan untuk menguji hipotesis pada penelitian ini adalah regresi linier berganda, dimana uji hipotesis secara parsial dengan menggunakan uji t dan uji hipotesis secara simultan dengan menggunakan uji F.

Hasil penelitian secara parsial bahwa total aset tidak berpengaruh terhadap laba, total hutang berpengaruh terhadap laba sedangkan total modal berpengaruh terhadap laba. Sedangkan hasil penelitian secara simultan menunjukkan bahwa total aset, total hutang dan total modal secara simultan berpengaruh signifikan terhadap laba. Nilai koefisien determinasi yang diperoleh sebesar 0,470 yang berarti bahwa besarnya persentase pengaruh yang diberikan oleh variable independen dalam penelitian ini yaitu total aset, total hutang dan total modal terhadap variable dependennya yaitu total laba adalah sebesar 47% sedangkan sisanya 53% dipengaruhi oleh faktor lain di luar variable bebas dalam penelitian ini.

Kata kunci : Total Aset, Total Hutang, Total Modal, Laba

ABSTRACT

DEDE TRI WAHYUNI. THE EFFECT OF TOTAL ASSETS, TOTAL DEBT AND TOTAL CAPITAL ON PROFIT ON FOOD AND BEVERAGE COMPANIES LISTED ON THE INDONESIA STOCK EXCHANGE. Supervised by Mrs. Rusmida Jun Hutabarat, S.E., M.Si and Mrs. Crystha Armereo, S.E.,M.Si

This study aims to determine the effect of total assets, total debt and total capital on profits in food and beverage companies listed on the Indonesia Stock Exchange. The population in this study were food and beverage companies using the period 2017 to 2019 as many as 18 companies. The sample of this research is food and beverage companies listed on the Indonesia Stock Exchange, with a sampling technique that is purposive sampling based on certain criteria as many as 10 companies. The analytical method used to test the hypothesis in this study is multiple linear regression, where the hypothesis is partially tested by using the t test and simultaneously testing the hypothesis using the F test.

The results of the study partially that total assets have no effect on profit, total debt has an effect on profit while total capital has an effect on profit. While the results of the study simultaneously show that total assets, total debt and total capital simultaneously have a significant effect on profits. The value of the coefficient of determination obtained is 0.470 which means that the percentage of influence given by the independent variables in this study is total assets, total debt and total capital on the dependent variable, namely the total profit of 47% while the remaining 53% is influenced by other factors outside independent variable in this study.

Keywords: Total Assets, Total Debt, Total Capital, Profit

RIWAYAT HIDUP

Dede Tri Wahyuni , dilahirkan di Bekasi pada tanggal 22 Juni 1996 dari Ayah Ambok Darlet dan Ibu Misnawaty. Ia anak ke 3 dari 4 bersaudara.

Sekolah dasar diselesaikan pada tahun 2009 di SD NEGERI 55 PALEMBANG, Sekolah Menengah Pertama diselesaikan pada tahun 2012 di SMP 50 PALEMBANG dan selanjutnya menyelesaikan Sekolah Menengah Atas pada tahun 2015 di SMK NEGERI 1 PALEMBANG. Pada tahun 2018 saya masuk Fakultas Ekonomi Program Studi Akuntansi Universitas Tridinanti Palembang.

Palembang, 04 September 2022

Dede Tri Wahyuni

BAB I

PENDAHULUAN

1.1 Latar Belakang

Persaingan dunia usaha saat ini semakin kompetitif, karena itu setiap perusahaan harus mampu mengatur dan mengelola sumber daya yang dimilikinya dengan efektif dan efisien agar tetap dapat bertahan dan berkembang. Oleh karena itu setiap perusahaan yang ingin berkembang harus dapat mengolah berbagai sumber daya yang dimiliki perusahaan. Agar perusahaan biaya bekerja secara efisien dan efektif perusahaan membutuhkan rencana kerja yang baik. Maka ekspansi ini yang dibutuhkan seperti tambahan modal kerja dan tambahan modal tetap dan lain-lain.

Dalam rangka mencapai tujuan perusahaan, semua pihak yang terlibat dalam organisasi baik departemen keuangan, produksi, pemasaran maupun sumber daya manusia harus bekerjasama. Sebagai ujung tombak untuk mencapai tujuan perusahaan, maka manajemen keuanganlah yang paling berkepentingan terhadap pengelolaan keuangan perusahaan. Seorang manajer keuangan harus mampu mengalokasikan atau menggunakan dana secara tepat dan benar. Untuk mengetahui tujuan perusahaan tercapai sesuai dengan yang diinginkan, maka manajer keuangan harus membuat laporan keuangan.

Keberhasilan suatu perusahaan pada umumnya dilihat dari kemampuannya dalam memperoleh laba. Dengan laba yang diperoleh, perusahaan akan dapat

mengembangkan berbagai kegiatan. Laba itu sendiri dapat dilihat dari total hutang yang dimiliki oleh suatu perusahaan, laba juga dapat dipengaruhi oleh total modal.

Dalam kondisi tertentu perusahaan dapat memenuhi kebutuhan dananya dengan mengutamakan sumber dana yang berasal dari dalam, namun karena adanya pertumbuhan perusahaan, maka mengakibatkan kebutuhan dana semakin besar, sehingga dalam memenuhi sumber dana tersebut perusahaan dapat menggunakan sumber dana dari luar perusahaan yaitu hutang.

Total hutang adalah gabungan hutang jangka pendek dan hutang jangka panjang. Dalam hal ini hutang pendek dan jangka panjang merupakan salah satu sumber dana yang terpenting dalam setiap jenis usaha, perusahaan lebih memilih menggunakan hutang sebagai sumber dana dibandingkan sumber ekuitas karena pada umumnya bunga yang dibayarkan oleh perusahaan karena menggunakan hutang dapat digunakan untuk mengurangi pajak penghasilan.

Modal merupakan investasi perusahaan jangka pendek yang dimiliki oleh perusahaan. Mengingat pentingnya modal di dalam perusahaan, manajer keuangan juga dituntut harus dapat merencanakan dengan baik besarnya jumlah modal yang tepat dan sesuai dengan kebutuhan perusahaan. Apabila perusahaan kelebihan modal akan menyebabkan perusahaan mengalami kerugian, hal tersebut disebabkan oleh penggunaan dana yang tidak efektif dan dapat memperkecil profitabilitas. Sedangkan apabila terjadi kekurangan modal, maka akan menghambat kegiatan operasional perusahaan.

Berikut ini adalah Total Aset, Total Hutang, Total modal pada laba perusahaan makanan dan minuman yang terdaftar di Bursa Efek Indonesia periode 2017-2019.

Tabel 1.1

Data Total Aset, Total Hutang, Total Modal terhadap Laba pada perusahaan Makanan dan Minuman Yang terdaftar di Bursa Efek Indonesia

Kode Perusahaan	Tahun	Total Aset	Total Hutang	Total Modal	Laba
AISA	2017	1.981.940	5.329.841	3.347.901	846.809
	2018	1.818.406	5.267.348	3.450.942	123.513
	2019	1.868.966	3.526.819	1.657.853	1.134.778
ALTO	2017	1.109,38	690,10	419,28	62,84
	2018	1.109,84	722,72	387,13	33,02
	2019	1.103,45	722,72	380,73	6,40
CLEO	2017	660.917.775	362.948.247	660.917.775	50.391.169
	2018	833.933.861	198.455.391	635.478.469	63.261.752
	2019	1.245.144	478.844.867	766.299.436	130.756.461
DLTA	2017	1.340.842	169.197.372	1.144.645	279.772.635
	2018	1.523.517	239.353.356	1.284.163	338.129.985
	2019	1.523.517	212.420.390	1.213.563	317.815.177
ICBP	2017	87.939.488	41.182.764	46.756.724	5.145.063
	2018	34.367.153	11.660.003	22.707.150	82.982
	2019	38.709.314	12.038.210	26.671.104	321.240
INDF	2017	87.939.488	41.182.764	46.756.724	5.145.063
	2018	96.537.796	46.620.996	49.916.800	6.350.788
	2019	96.198.559	41.996.071	54.202.488	6.588.662
MYOR	2017	14.915.849	7.561.434	7.354.346	1.630.953
	2018	17.591.706	9.049.161	8.542.544	1.804.784
	2019	19.037.918	9.137.978	9.899.940	2.020.050
PSDN	2017	32.151	391.495	53.098	690.980
	2018	41.264.215	454.760.270	242.897.129	697.657.400
	2019	28.372.081	587.528.831	175.963.488	763.492.320
ROTI	2017	4.559.574	2.820.106	1.739.468	135.364
	2018	4.393.810	1.467.909	2.916.901	127.171.436
	2019	4.682.083	1.589.486	3.092.597	236.518.557
ULTJ	2017	5.186.940	978.185	4.208.755	694.642
	2018	7.406.856	2.268.730	5.138.126	404.240
	2019	7.838.343	2.399.504	5.438.839	300.713

Sumber : www.idx.co.id

Adapun fenomena diatas yang berkaitan dengan nilai perusahaan khususnya pada perusahaan makanan dan minuman yang terdaftar di BEI, salah satunya bagaimana keadaan atau pertumbuhan penjualan yang dimiliki perusahaan-perusahaan pada perusahaan makanan dan minuman yang terdaftar di Bursa Efek Indonesia.

Terdapat fenomena perusahaan makanan dan minuman pada tahun 2017-2019 mengalami kenaikan dan penurunan. Hal ini disebabkan total aset, total hutang dan total modal yang tidak berjalan sesuai mana mestinya. Salah satunya fenomena penjualan di beberapa perusahaan makanan dan minuman yang sudah terdaftar di BEI adalah sebagai berikut : PT. Tiga Pilar Sejahtera Food Tbk pada tahun 2017 sebesar 1.981.940 pada tahun 2018 1.818.406 pada tahun 2019 1.868.966 . PT. Tri Banyan Tirta Tbk pada tahun 2017 sebesar 1.109,38 pada tahun 2018 1.109,84 pada tahun 2019 1.103,45 . PT. Indofood CBP Sukses Makmur Tbk pada tahun 2017 sebesar 87.939.488 pada tahun 2018 34.367.153 pada tahun 2019 38.709.314 . Dan itulah salah satu fenomena pada perusahaan makanan dan minuman yang masing-masing total penjualan yang dimiliki beberapa perusahaan juga selalu mengalami perubahan dan fluktuasi setiap tahunnya.

Dari penjelasan diatas peneliti menduga terjadinya penurunan laba disebabkan karena kurangnya pemanfaatan dan efisiensi penggunaan hutang didalam perusahaan yang terdaftar di Bursa Efek Indonesia.

Alasan peneliti melakukan penelitian pada perusahaan Makanan dan Minuman yang terdaftar di Bursa Efek Indonesia adalah peneliti ingin mengetahui

apakah total aset, total hutang dan total modal mempengaruhi laba perusahaan, dan manakah variabel yang paling mempengaruhi diantaranya. Berdasarkan hal tersebut, maka peneliti tertarik untuk melakukan penelitian yang berjudul **“Pengaruh Total Aset, Total Hutang dan Total Modal Terhadap Laba pada Perusahaan Makanan dan Minuman di Bursa Efek Indonesia 2017-2019”**.

1.2 Rumusan Masalah

Adapun rumusan masalah dipenelitian ini sebagai berikut :

1. Bagaimana pengaruh total aset terhadap laba perusahaan makanan dan minuman di Bursa Efek Indonesia 2017-2019?
2. Bagaimana pengaruh total hutang terhadap laba perusahaan makanan dan minuman di Bursa Efek Indonesia 2017-2019?
3. Bagaimana pengaruh total modal terhadap laba perusahaan makanan dan minuman di Bursa Efek Indonesia 2017-2019?
4. Bagaimana pengaruh total aset, hutang, modal terhadap laba perusahaan makanan dan minuman di Bursa Efek Indonesia 2019-2019?

1.3 Tujuan Penelitian

Tujuan dari penelitian ini adalah untu :

1. Mengetahui pengaruh total aset terhadap laba pada perusahaan makanan dan minuman yang terdaftar di Bursa Efek Indonesia 2017-2019.
2. Mengetahui pengaruh total hutang terhadap laba pada perusahaan makanan dan minuman yang terdaftar di Bursa Efek Indonesia 2017-2019.

3. Mengetahui pengaruh total modal terhadap laba pada perusahaan makanan dan minuman yang terdaftar di Bursa Efek Indonesia 2017-2019.
4. Mengetahui pengaruh total aset, total hutang, total modal terhadap laba pada perusahaan makanan dan minuman yang terdaftar di Bursa Efek Indonesia 2017-2019.

1.4 Manfaat penelitian

a. Bagi perusahaan

Hasil penelitian ini diharapkan dapat menjadi bahan pertimbangan bagi pihak manajemen, sebagai bahan masukan untuk pencatatan lebih lanjut atas Total aset, hutang dan modal.

b. Bagi peneliti

Hasil peneliti ini dapat memberikan manfaat pembelajaran

c. Bagi pembaca

Sebagai informasi untuk penelitian lebih lanjut dan menambah pengetahuan serta bahan kepustakaan.

DAFTAR PUSTAKA

- Abdul, M. d. (2018). Analisis Laporan Keuangan. *UPP STIM YKPN : Yogyakarta*, 51.
- Aprianiavionita. (2015). *Pengakuan dan Pengukuran Aset Tetap*. Retrieved from [html://pengakuan dan pengukuran aset tetap.dokumen.tips/document](http://pengakuan%20dan%20pengukuran%20aset%20tetap.dokumen.tips/document)
- Aprianivionita. (2015). Analisis Laporan Keuangan.
- Basri. (2017). *Akuntansi Keuangan*. Malang.
- Brilyanto, D. B. (2012). Pengaruh Total Hutang dan Perputaran Aktiva tetap terhadap Laba Perusahaan pada PT. Krakatau Steel Tbk.
- Dini, N. K. (2016). *Pengaruh Total Hutang dan Modal Kerja terhadap Laba Bersih (Survei pada sektor Pertambangan yang terdaftar di BEI)*. Retrieved from <http://repository.unikom.ac.id/id/eprint/54067>
- Fahmi. (2015). *Pengantar Manajemen Keuangan*. Bandung: Alfabeta.
- Fazula. (2017). *Metode Penelitian*. Jakarta.
- Ghozali. (2017). *Model Persamaan Struktural Konsep dan Aplikasi Program SPSS*. Semarang: Badan Penerbit Universitas Diponegoro.
- Ghozali. (2018). *Aplikasi Multivariate dengan program IBM SPSS*. Semarang: Badan Penerbit Universitas Diponegoro.
- Gunawan, A. (2013). Analisis Consumer Decision Model Untuk Pengukuran Efektivitas Periklanan. *Jurnal Ilmiah "Manajemen & Bisnis" Program Studi Manajemen Fakultas Ekonomi, Universitas Muhammadiyah Sumatera Utara*.

- Halim, S. d. (2018). *Akuntansi Manajemen (Akuntansi Manajerial), Edisi 2*. Yogyakarta: BPFE.
- Hanum, Z. (2009). Pengaruh Hutang terhadap Laba Usaha pada pusat penelitian karet Tanjung Morawa Sumatera Utara. *Jurnal Ilmiah Kultura ISSN: 1411-0229 Vol. 1 No. 1*.
- Hery. (2018). Analisis Laporan Keuangan. *CAPS (Centre for Academic)*, 12.
- Iis, F. (2020). *Pengaruh Total Aset dan Total Pembiayaan Terhadap Laba Bersih Bank Umum Syariah Periode 2016-2018*. Retrieved from Universitas Islam Negeri Sultan Maulana Hasanuddin Banten: <http://repository.uinbanten.ac.id/5873/>
- Jumingan. (2017). *Analisis Laporan Keuangan*. Jakarta: PT. Bumi Aksara.
- Jumingan. (2018). *Analisis Laporan Keuangan*. Jakarta: PT. Bumi Aksara.
- Kasmir. (2017). *Analisis Laporan Keuangan. Edisi 10*. Jakarta: PT. Raja Grafindo Persada.
- Kasmir. (2018). *Analisis Laporan Keuangan*. Jakarta: Rajawali Press.
- Khoirina, F. S. (2022). Pengaruh Aktiva Tetap, Hutang Jangka Panjang dan Modal Terhadap Laba Bersih Perusahaan Pada PT Semen Baturaja (Persero) Tbk. <http://jurnal.umitra.ac.id/index.php/JATA/issue/view/226>, 3.
- Martani, d. (2017). *Standar Akuntansi Keuangan*. Jakarta: Salemba Empat.
- Munawir. (2017). *Analisis Laporan Keuangan*. Yogyakarta: Liberty.
- Nurfarkhana, A. (2015). Pengaruh Modal kerja terhadap Laba Usaha pada Koperasi serba usaha sejati mulia. *Program Studi Pendidikan Ekonomi, fakultas Ilmu Pendidikan dan Pengetahuan Sosial Universitas Indraprasta PGRI, Jakarta*.

- Putri, H. T. (2018). Pengaruh Total Persediaan, Total Aktiva dan Total Modal Terhadap Laba Bersih Pada Sub Sektor Properti dan Real Estate yang Terdaftar Di Bursa Efek Indonesia (BEI) Periode 2012-2016. *Journal of Economics and Business*.
- Safari, S. (2014). Metode Penelitian Kuantitatif.
- Sasongko, S. N. (2013). *Pengaruh Modal Kerja dan Volume Penjualan terhadap Laba Bersih*. Retrieved from <http://repository.unikom.ac.id/id/eprint/29704>
- Soemarso. (2017). *Revisi Akuntansi Suatu Pengantar*. Jakarta: Salemba Empat.
- Subramanyam. (2018). *Analisis Laporan Keuangan*. Jakarta.
- Suganda. (2018). *Event Study: Teori dan Pembahasan Reaksi Pasar Modal Indonesia*. Malang: Seribu Bintang.
- Sugiyono. (2017). *Metode Penelitian Kuantitatif, Kualitatif dan R&D*. Bandung: CV. Alfabeta.
- Sugiyono. (2018). *Metode Penelitian Kuantitatif, Kualitatif dan R&D*. Bandung: CV. Alfabeta.
- Sugiyono. (2019). *Metode Penelitian Kuantitatif*. Bandung: Alfabeta.
- Sugiyono. (2020). *Metode Penelitian Kualitatif*. Bandung: Alfabeta.
- Syafrida. (2018). *Teknik Analisa Laporan Keuangan*. Medan: UMSU PRESS.
- Syamsudin. (2012). *Manajemen Keuangan Perusahaan*.
- Wild, S. d. (2012). *Analisis Laporan Keuangan*.
- Winami, S. d. (2016). *Manajemen Keuangan*. BPFE, Yogyakarta.
- Zaki, B. d. (2017). *Analisis Laporan Keuangan*.
- www.idx.co.id