

**PENGARUH MODAL KERJA, LIKUIDITAS DAN  
SOLVABILITAS TERHADAP PROFITABILITAS PADA  
PERUSAHAAN FARMASI YANG TERDAFTAR DI BURSA  
EFEK INDONESIA (BEI) TAHUN**

**2017-2021**

**SKRIPSI**

**Untuk Memenuhi Sebagian Dari Syarat-Syarat  
Guna Mencapai Gelar Sarjana Ekonomi**



**Diajukan Oleh:**

**KIKI RIZKI AMELIA**

**NPM. 2001120007.P**

**UNIVERSITAS TRIDINANTI  
FAKULTAS EKONOMI  
PALEMBANG**


**2022**


UNIVERSITAS TRIDINANTI  
FAKULTAS EKONOMI  
PALEMBANG

HALAMAN PERSETUJUAN SKRIPSI

Nama : KIKI RIZKI AMELIA  
Nomor Pokok/NPM : 2001120007.P  
Jurusan/Prog. Studi : Akuntansi  
Jenjang Pendidikan : Strata-1  
Mata Kuliah Pokok : Akuntansi Manajemen  
Judul Skripsi : PENGARUH MODAL KERJA, LIKUIDITAS  
DAN SOLVABILITAS TERHADAP  
PROFITABILITAS PADA PERUSAHAAN  
FARMASI YANG TERDAPAT DI BURSA EFEK  
INDONESIA (BEI)TAHUN 2017-2021

Pembimbing Skripsi

Tanggal...11.10.2022..... Pembimbing I :   
Febransyah S.E., M.M.  
NIDN: 0203026601

Tanggal...11.10.2022..... Pembimbing II :   
Crystha Armereo, S.E., M.Si  
NIDN: 0226018601


691/PS/DFE/22

Mengetahui,

Dekan Fakultas Ekonomi,

Ka. Prodi Akuntansi

  
  
Dr. Msy. Mikial, SE. M.Si. Ak.CA.CSRS  
NIDN: 0205026401




Meti Zuliyana SE.M.Si.Ak.CA.CSRS  
NIDN: 02050567


UNIVERSITAS TRIDINANTI  
FAKULTAS EKONOMI  
PALEMBANG

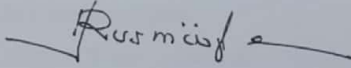
HALAMAN PENGESAHAN SKRIPSI

Nama : KIKI RIZKI AMELIA  
Nomor Pokok/NPM : 2001120007.P  
Jurusan/Prog. Studi : Akuntansi  
Jenjang Pendidikan : Strata-1  
Mata Kuliah Pokok : Akuntansi Manajemen  
Judul Skripsi : PENGARUH MODAL KERJA, LIKUIDITAS  
DAN SOLVABILITAS TERHADAP  
PROFITABILITAS PADA PERUSAHAAN  
FARMASI YANG TERDAPAT DI BURSA EFEK  
INDONESIA (BEI)TAHUN 2017-2021

Pembimbing Skripsi

Tanggal 11.10.2022 Ketua Penguji :  Febransyah S.E., M.M  
NIDN: 0203026601

Tanggal 11.10.2022 Penguji I :  Crystha Armereo, S.E., M.Si  
NIDN: 0226018601

Tanggal 10.10.2022 Penguji II :  Rusmida jun hutabarat, S.E., M.Si  
NIDN: 0230066801




Mengetahui,

Dekan Fakultas Ekonomi,

Ka. Prodi Akuntansi



  
Dr. Msy. Mikial, SE, M.Si, Ak.CA.CSRS  
NIDN: 0205026401

Meti Zuliyana SE, M.Si, Ak.CA.CSRS  
NIDN: 0205056701

## **MOTTO DAN PERSEMBAHAN**

### **Motto :**

Sesungguhnya sesudah kesulitan itu ada kemudahan, maka apabila kamu telah selesai (dari sesuatu urusan), kerjakan lah dengan sungguh – sungguh (Urusan) yang lain.

(Q.S Al – Insyirah : 6-7)

### **Kupersembahkan Kepada :**

- Allah SWT
- Orangtua Tercinta yang telah mencurahkan doa, dukungan dan penantiannya
- Adikku tercinta
- Guru dan Dosen yang telah memberikan ilmu
- Sahabat – sahabat ku
- Rekan – rekan seperjuangan
- Teman hidupku kelak dimasa depanku
- Almamater ku

## PERNYATAAN BEBAS PLAGIAT

Saya yang bertanda tangan dibawah ini :

Nama : KIKI RIZKI AMELIA  
Nim : 2001120007.P  
Fakultas : Ekonomi  
Program Studi : Akuntansi  
Judul : Solvabilitas Terhadap Profitabilitas Pada Perusahaan  
Farmasi Yang Terdaftar Di Bursa Efek Indonesia  
(Bei) Tahun 2017-2021

Menyatakan bahwa skripsi ini telah ditulis dengan sungguh-sungguh, yang berjudul “Solvabilitas Terhadap Profitabilitas Pada Perusahaan Farmasi Yang Terdaftar Di Bursa Efek Indonesia (Bei) Tahun 2017-2021.” adalah benar-benar merupakan karya asli saya. Kecuali dalam kutipan yang disebutkan dalam sumbernya. Apabila terdapat adanya kesalahan, kekeliruan pada skripsi ini, maka sepenuhnya tanggung jawab saya sebagai penulis. Dengan demikian pernyataan ini saya buat yang sesungguhnya untuk dapat digunakan sebagai mana mestinya.



Palembang, oktober 2022

Kiki Rizki Amelia

## KATA PENGANTAR

Puji syukur penulis panjatkan kepada Allah SWT atas nikmat dan karunianya. Serta tidak lupa shalawat dan salam kepada junjungan kita Nabi Muhammad SAW, sehingga penulis dapat menyelesaikan laporan akhir skripsi, sebagai persyaratan utama untuk memperoleh gelar sarjana Ekonomi Universitas Tridinanti Palembang. Pada kesempatan kali ini peneliti mengambil judul **“PENGARUH MODAL KERJA, LIKUIDITAS DAN SOLVABILITAS TERHADAP PROFITABILITAS PADA PERUSAHAAN FARMASI YANG TERDAFTAR DI BURSA EFEK INDONESIA (BEI) TAHUN 2015-2019”**. Dalam penulisan skripsi ini, penulis menyadari masih banyak kekurangan dalam penyajiannya yang mungkin disebabkan oleh kurangnya kemampuan dan pengetahuan yang penulis miliki. Tetapi dengan bantuan, bimbingan, masukan, dan dorongan semangat serta kesabaran yang diberikan oleh semua pihak baik secara langsung maupun tidak langsung, akhirnya skripsi ini dapat terselesaikan dengan jadwal waktu yang telah ditetapkan.

Dengan selesainya penelitian ini, penulis mengucapkan syukur kepada Allah SWT dan ucapan terimakasih yang sebesar-besarnya kepada :

1. Ibu Dr. Ir. Hj. Nyimas Manisah, MP selaku Rektor Universitas Tridinanti Palembang.
2. Ibu Dr. Msy. Mikial, SE, M.Si, Ak,CA, CSRS selaku Dekan Fakultas Ekonomi Universitas Tridinanti Palembang.
3. Ibu Dr. M. Ima Andriyani, SE.M.SI selaku wakil Dekan Fakultas Ekonomi Universitas Tridinanti Palembang.
4. Meti Zuliyana SE.M.Si.Ak.CA selaku Ketua Prodi Akuntansi Fakultas Ekonomi Universitas Tridinanti Palembang.
5. Bapak Febransyah S.E., M.M selaku pembimbing I dan Ibu Crystha Armereo, S.E., M.Si selaku pembimbing II.
6. Seluruh Dosen dan Staf Karyawan Universitas Tridinanti Palembang.

7. Kepada Kedua Orang Tua ku tercinta dan saudara ku yang telah memberikandoa dan motivasi dalam menyelesaikan proposal ini.
8. Seluruh teman seperjuangan di Jurusan Akuntansi yang tidak dapatdisebutkan satu persatu.
9. Almamater ku tercinta.

Palembang, Mei 2022

Penulis

Kiki Rizki Amelia

## DAFTAR ISI

<b>HALAMAN JUDUL</b> .....	<b>i</b>
<b>HALAMAN PERSETUJUAN</b> .....	<b>ii</b>
<b>HALAMAN PENGESAHAN</b> .....	<b>iii</b>
<b>MOTTO DAN PERSEMBAHAN</b> .....	<b>iv</b>
<b>KATA PENGANTAR</b> .....	<b>v</b>
<b>DAFTAR ISI</b> .....	<b>vii</b>
<b>DAFTAR GAMBAR</b> .....	<b>xi</b>
<b>DAFTAR TABEL</b> .....	<b>xii</b>
<b>DAFTAR LAMPIRAN</b> .....	<b>xiii</b>
<b>ABSTRAK</b> .....	<b>xiv</b>
<b>ABSTRACT</b> .....	<b>xv</b>
<b>RIWAYAT HIDUP</b> .....	<b>xvi</b>
<b>BAB I PENDAHULUAN</b> .....	<b>1</b>
1.1. Latar Belakang Masalah .....	1
1.2. Rumusan Masalah .....	7
1.3. Tujuan Penelitian .....	7
1.4. Manfaat Penelitian .....	8
<b>BAB II TINJAUAN PUSTAKA</b> .....	<b>9</b>
2.1. Kajian Teoritis .....	9
2.1.1 Grand teori .....	9
1. Teori Signalling .....	9
2.1.2 Pengertian Laporan Keuangan .....	10
2.1.2.1 Pihak-pihak yang Memerlukan Laporan Keuangan .....	11
2.1.2.2 Tujuan Laporan Keuangan .....	12



2.1.2.3 Jenis Laporan Keuangan .....	13
2.1.2.4 Rasio Keuangan .....	15
2.1.3. Rasio Modal Kerja .....	15
2.1.3.1 Perputaran Rasio Modal Kerja .....	16
2.1.3.2 Jenis-Jenis Rasio Modal Kerja .....	16
2.1.3.3 Sumber dan Penggunaan Rasio Modal Kerja .....	17
2.1.4. Rasio Likuiditas .....	19
2.1.4.1 Tujuan Rasio Likuiditas .....	20
2.1.4.2 Jenis-Jenis Rasio Likuiditas .....	21
2.1.5. Rasio Solvabilitas .....	23
2.1.5.1 Tujuan dan Manfaat Rasio Solvabilitas .....	24
2.1.5.2 Jenis-Jenis Rasio Solvabilitas.....	24
2.1.6. Rasio Profitabilitas .....	27
2.1.6.1 Tujuan dan Manfaat Rasio Profitabilitas .....	28
2.1.6.2 Jenis – Jenis Rasio Profitabilitas .....	29
2.2 Penelitian yang Relevan .....	30
2.3. Kerangka Berfikir .....	32
2.4. Hipotesis .....	32
<b>BAB III METODE PENELITIAN .....</b>	<b>34</b>
3.1. Tempat dan Waktu Penelitian .....	34
3.1.1 Tempat Penelitian .....	34
3.1.2 Waktu Penelitian .....	34
3.2. Sumber Data dan Teknik Pengumpulan Data .....	34
3.3. Teknik Penentuan Populasi, Besar Sampel, dan Teknik Pengambilan Sampel .....	35
3.3.1 Populasi.....	35
3.3.2 Sample .....	35

3.3.3 Sampling .....	35
3.4. Rancangan Penelitian .....	37
3.5. Variable dan Definisi Operasional .....	37
3.6. Instrumen Penelitian.....	38
3.7 Teknik Analisis Data .....	39
3.7.1 Uji Normalitas .....	39
3.7.2 Uji Asumsi Klasik .....	39
3.7.3 Uji Regresi Linier Berganda .....	42
3.7.4 Uji Hipotesis .....	43
<b>BAB IV HASIL PENELITIAN DAN PEMBAHASAN.....</b>	<b>47</b>
4.1. Hasil Penelitian .....	47
4.1.1 Sejarah Singkat Bursa Efek Indonesia .....	47
4.1.2 Visi dan Misi Bursa Efek Indonesia.....	50
4.1.2.1 Visi Bursa Efek Indoneisa.....	50
4.1.2.2 Misi Bursa Efek Indonesia .....	50
4.1.3 Struktur Organisasi .....	50
4.1.4 Job Description .....	52
4.2 Analisis Deskriptif .....	63
4.2.1 Deskriptif Modal Kerja .....	63
4.2.2 Deskriptif Likuiditas .....	64
4.2.3 Deskriptif Solvabilitas .....	65
4.2.4 Deskriptif Profitabilitas .....	67
4.3 Analisis Uji Asumsi Klasik .....	68
4.3.1 Uji Normalitas.....	68
4.3.2 Uji Asumsi Klasik .....	70
4.3.2.1 Uji Autokorelasi.....	71
4.3.2.2 Uji Multikolinieritas .....	73

4.3.2.3 Uji Heteroskedastisitas.....	73
4.3.2.4 Analisis Regresi Linier Berganda.....	74
4.3.2.5 Uji Simultan (Uji F).....	76
4.3.2.6 Uji Parsial (Uji t).....	77
4.3.2.7 Pengujian Koefisien Determinasi ( $R^2$ ).....	79
4.4 Pembahasan .....	80
4.4.1 Analisis Pengaruh $X^1$ , $X^2$ , dan $X^3$ secara Simultan terhadap $Y^1$ .....	80
4.4.2 Analisis Pengaruh $X^1$ , $X^2$ , dan $X^3$ secara Parsial terhadap $Y^1$ .....	81
<b>BAB V KESIMPULAN DAN SARAN</b> .....	<b>86</b>
5.1. Kesimpulan .....	86
5.2 Saran.....	87
<b>DAFTAR PUSTAKA</b>	<b>88</b>
<b>LAMPIRAN</b>	<b>89</b>

## DAFTAR GAMBAR

Gambar 2.2. Kerangka Berfikir .....	32
Gambar 4.1 Struktur Organisasi BEI .....	54
Gambar 4.3 Gambar Normal Probability Plot .....	71
Gambar 4.4 Gambar Uji Heteroskedastisitas .....	76

## DAFTAR TABEL

Tabel 1.1. Trend Perusahaan Farmasi .....	4
Tabel 1.2. Modal Kerja, Likuiditas, Solvabilitas, dan Profitabilitas 2017-2021.	16
Tabel 3.1. Sampel Yang Digunakan Dalam Penelitian .....	36
Tabel 4.1 Hasil Perhitungan Rasio Modal Kerja pada periode 2017-2021.....	65
Tabel 4.2 Hasil Perhitungan Rasio Likuiditas pada periode 2017-2021 .....	67
Tabel 4.3 Hasil Perhitungan Rasio Solvabilitas pada periode 2017-2021 .....	68
Table 4.4 Hasil Perhitungan Rasio Profitabilitas pada periode 2017-2021 .....	69
Tabel 4.5 Hasil Uji Normalitas.....	72
Table 4.6 Hasil Uji Autokorelasi.....	73
Table 4.7 Hasil Uji Uji Multikolinieritas .....	74
Tabel 4.8 Hasil Uji Heteroskedastisitas .....	75
Tabel 4.9 Hasil Uji Simultan (Uji F) .....	79
Table 4.10 Hasil Uji Parsial (Uji t).....	80
Table 4.11 Hasil Uji Koefisien Determinasi .....	81

## DAFTAR LAMPIRAN

Lampiran 1. Hasil keseluruhan perhitungan modal kerja, likuiditas , solvabilitas dan profabilitas.....	93
Lampiran 2. Hasil uji Normalitas, uji auto korelasi, uji multikolinierilitas, uji heteroskedastisitas, analisa regresi linier berganda, uji F, Uji T, uji koefisien determinasi .....	94

## **ABSTRAK**

### **KIKI RIZKI AMELIA, Pengaruh Modal Kerja, Likuiditas dan solvabilitas Terhadap Profitabilitas Pada Perusahaan Farmasi yang Terdaftar di Bursa Efek Indonesia (BEI) Tahun 2017-2021**

Penelitian ini bertujuan untuk mengetahui pengaruh antara rasio modal kerja, likuiditas, dan solvabilitas terhadap profitabilitas pada perusahaan farmasi yang terdaftar di bursa efek Indonesia. Penelitian ini merupakan penelitian kuantitatif dengan menggunakan data sekunder berupa laporan keuangan perusahaan yang terdaftar di bursa efek Indonesia periode 2017-2021. Penentuan sampel dalam penelitian ini menggunakan purposive sampling. Analisis data yang digunakan uji asumsi klasik dan analisis linier berganda. Variabel independen yang digunakan dalam penelitian ini adalah modal kerja (X1), likuiditas (X2) dan solvabilitas (X3), sedangkan variabel dependen adalah profitabilitas (Y). Hasil penelitian menunjukkan bahwa ada pengaruh positif dan signifikan secara simultan dari modal kerja, likuiditas, dan solvabilitas terhadap profitabilitas pada perusahaan farmasi yang terdaftar di bursa efek Indonesia. Dan ada pengaruh positif dan signifikan secara parsial antara modal kerja, likuiditas terhadap profitabilitas, sedangkan solvabilitas berpengaruh positif yang tidak signifikan secara parsial terhadap profitabilitas pada perusahaan farmasi yang terdaftar di bursa efek Indonesia.

**Kata Kunci: Pengaruh Modal Kerja, Likuiditas, Solvabilitas terhadap Profitabilitas**

## ABSTRACT

***KIKI RIZKI AMELIA, Effect of Working Capital, Liquidity and Solvency on Profitability in Pharmaceutical Companies Listed on the Indonesia Stock Exchange (IDX) 2017-2021***

*The purpose this research to knowing the effect workin capital, liquidity, and solvability, on the profitability on Pharmaceutical Industry in Indonesia Stock Exchange. This research is quantitative research using financial statements on Pharmaceutical Industry in Indonesia Stock Exchange in periode 2017-2021. Stipulation of sample in this research use purposive sampling. Data analysis is multiple classic assumption test and linier regression analysis. The independent variable used in this research are Workin Capital (X1), Liquidity (X2), Solvability (X3) and different beside the dependent variable is Profitability (Y). The results of research show that there was a positive effect and simultaneous significant of liquidity, solvability and activity on the profitability on Pharmaceutical Industry in Indonesia Stock Exchange. And there was a positive effect and partially significant of workin capital and liquidity, on the profitability, different beside solvability has positive effect and partially significant on the profitability on Pharmaceutical Industry in Indonesia Stock Exchange.*

**Keywords:** *Effect Of Working Capital, Liquidity, Solvency*



## **RIWAYAT HIDUP**

**Kiki Rizki Amelia**, dilahirkan di Aek Kanopan (Labuhan Batu) Sumatera Utara pada tanggal 19 September 1997 anak pertama dari tiga bersaudara pasangan dari bapak Makmur Muhidin dan ibu Salmah.

Peneliti menyelesaikan pendidikan di SD Negeri 26 Palembang pada tahun 2009. Pada tahun itu juga peneliti melanjutkan pendidikan Menengah pertamanya di SMP Negeri 22 Palembang tamat pada tahun 2012. Kemudian melanjutkan pendidikan menengah atas nya di SMA Arinda Palembang dan selesai pada tahun 2015.

Peneliti Melanjutkan pendidikan D-III nya ditahun 2016 di Universitas Sriwijaya kemudian melanjutkan S1 – nya di tahun 2020 pada perguruan tinggi swasta tepatnya di Universitas Tridinanti Palembang Fakultas Ekonomi Program Studi Akuntansi. Peneliti menyelesaikan kuliah strata 1 (S1) pada tahun 2022

Palembang, 2022

Kiki Rizki Amelia

# **BAB I**

## **PENDAHULUAN**

### **1.1 Latar Belakang Masalah**

Era globalisasi menghadirkan tantangan yang besar bagi manajemen perusahaan dan berkaitan dengan perdagangan bebas (*Free Trade*). Dalam menyusun sebuah strategi perusahaan harus berfikir keras agar dapat mempertahankan kelangsungan hidupnya di dunia usaha. Persaingan dan perkembangan dunia ekonomi dalam era globalisasi menuntut manajemen agar mampu melakukan pengelolaan dan penyesuaian terhadap perubahan yang terjadi dalam lingkungannya secara efektif dan efisien. Hal ini dilakukan agar perusahaan bisa bertahan dalam era globalisasi. Perusahaan harus memiliki strategi agar dapat bertahan terhadap perubahan – perubahan yang terjadi di dunia bisnis.

Setiap perusahaan pasti memiliki suatu tujuan yang ingin dicapai, salah satunya adalah dengan memperoleh laba dan keuntungan sebanyak-banyaknya. Profitabilitas adalah suatu hal yang mencerminkan hasil akhir dari suatu kebijakan keuangan dan keputusan *operational*. Apabila suatu perusahaan telah memperoleh laba maksimal seperti yang telah ditargetkan, maka perusahaan tersebut dapat memberikan suatu kebijakan untuk kesejahteraan pemilik, karyawan, serta perusahaan dapat meningkatkan mutu produk dan melakukan investasi baru. Maka dari hal itu, setiap perusahaan diwajibkan agar mampu untuk memenuhi setiap target yang telah

diberikan. Artinya adalah besarnya keuntungan yang telah dicapai harus sesuai dengan harapan bukan dengan asal mendapatkan keuntungan.

Profitabilitas sangat berkaitan dengan pengelolaan aktiva yang dimiliki suatu perusahaan, sehingga hal ini sangat erat kaitannya dengan likuiditas suatu perusahaan. Rasio likuiditas adalah kemampuan suatu perusahaan memenuhi kewajiban jangka pendeknya secara tepat waktu. Makin tinggi jumlah aset lancar terhadap kewajiban lancar, makin besar keyakinan bahwa kewajiban lancar tersebut akan dibayar. Semakin likuid suatu perusahaan memenuhi kewajiban lancarnya, makin baik reputasi perusahaan dimata para investor karena dinilai mampu memenuhi kewajiban jangka pendeknya dengan baik. Suatu perusahaan dapat dikatakan *likuid* apabila perusahaan tersebut memiliki kemampuan yang besar dalam memenuhi segala kewajibannya. Jika suatu perusahaan mengalami kesulitan keuangan, perusahaan mulai lambat dalam membayar tagihan perusahaan (Hutang Usaha), pinjaman Bank, dan kewajiban perusahaan lainnya sehingga meningkatkan kewajiban lancar (Hutang) perusahaan tersebut. Apabila kewajiban lancar suatu perusahaan mengalami kenaikan lebih cepat daripada aset lancar maka rasio lancar akan mengalami penurunan, dan hal tersebut merupakan suatu tanda bahwa perusahaan sedang terdampak masalah.

Kemampuan perusahaan dalam membayar hutangnya baik jangka pendek maupun jangka panjang memerlukan dana yang banyak. Dilihat dari sumber dana, terdapat dua macam sumber yaitu, sumber pendanaan dari dalam (Modal Sendiri) dan

sumber pendanaan dari luar (Pinjaman Bank). Untuk mengukur pendanaan perusahaan melalui hutang maka digunakan rasio solvabilitas.

Modal kerja merupakan masalah pokok dan *topic* penting yang sering kali dihadapi oleh suatu perusahaan. Pengelolaan modal kerja merupakan hal yang sangat penting dalam perusahaan, karena meliputi pengambilan keputusan mengenai jumlah dana dan komposisi aktiva lancar dan bagaimana membiayai aktiva tersebut. Perusahaan yang tidak dapat memperhitungkan tingkat modal kerja yang memuaskan sehingga memungkinkan perusahaan tersebut mengalami *inlikuid* bahkan terpaksa harus dilikuidasi. Aktiva lancar harus cukup besar untuk dapat menutup hutang lancar sedemikian rupa, sehingga menggambarkan adanya tingkat keamanan (*margin safety*) yang memuaskan. Jika perusahaan menetapkan modal kerja yang berlebihan akan menyebabkan perusahaan overlikuid sehingga menimbulkan dana menganggur yang akan mengakibatkan inefisiensi perusahaan, dan membuang kesempatan memperoleh laba.

Rasio solvabilitas digunakan untuk menangani kemampuan jangka panjang perusahaan dalam memenuhi kewajibannya yang lebih umum atau kewajiban keuangannya. Rasio ini biasanya disebut juga dengan rasio *financial leverage* atau hanya rasio *leverage*. Rasio *leverage* merupakan rasio yang digunakan untuk mengukur sejauh mana aset perusahaan dibiayai dengan hutang. Dengan kata lain rasio *leverage* merupakan rasio yang digunakan untuk mengukur seberapa besar beban utang yang harus ditanggung perusahaan dalam rangka pemenuhan aset. Dalam arti luas, rasio solvabilitas digunakan untuk mengukur kemampuan

perusahaan dalam memenuhi seluruh kewajibannya, baik kewajiban jangka pendek maupun kewajiban jangka panjang.

Semakin banyaknya perusahaan Farmasi di Indonesia, maka makin banyak juga iklim persaingan yang lebih ketat, saat ini juga terdapat 200 perusahaan Farmasi di Indonesia. Hal ini membuat perusahaan-perusahaan Farmasi itu saling berlomba untuk berekspansi agar bisa muncul dalam pangsa pasar luar Negeri, dan salah satunya adalah PT Kalbe Farma, Tbk yang telah berhasil menampakkan dirinya di 10 Negara. Dalam menjalankan usahanya agar dapat mencapai profitabilitas yang baik, maka dari itu suatu perusahaan selalu melakukan evaluasi terhadap kinerja perusahaannya di setiap waktu, perusahaan juga memerlukan rasio modal kerja, likuiditas dan solvabilitas untuk mengukur baik atau tidaknya rasio keuangan terhadap profitabilitas suatu perusahaan.

Perusahaan farmasi atau perusahaan obat – obatan adalah perusahaan bisnis komersial yang fokus dalam meneliti, mengembangkan dan mendistribusikan obat, terutama dalam hal kesehatan. Bila dilihat secara global, perusahaan farmasi merupakan perusahaan yang memiliki pasar yang besar. Pasar farmasi Indonesia tahun 2015 tumbuh 11,8% menjadi US\$ 4,6 miliar atau setara Rp. 56 triliun dibanding tahun lalu, menurut Internasional Pharmaceutical Manufacture Group (IPMG, 2015). Perkiraan nilai pasar mencerminkan belanja farmasi sebesar (US\$ 19 per kapita per tahun, dengan perusahaan nasional menguasai 70% pasar. Tahun 2016 penjualan industri farmasi diperkirakan mencapai Rp 62 triliun dan akan naik sampai Rp 72 triliun. Hal ini menandakan perusahaan farmasi merupakan industri yang besar

dan terus berkembang. Maka, dengan demikian perusahaan farmasi harus dapat mempertahankan kesuksesan ini. Dalam mencapai kesuksesannya terdapat masalah yang akan timbul sehingga mempengaruhi dari nilai perusahaan. Oleh karena itu, penting untuk mengetahui seberapa besar faktor – faktor yang mempengaruhinya, sehingga perusahaan dapat mempersiapkan strategi untuk mengatasi masalah tersebut. Dalam menjalankan usahanya, setiap perusahaan tentunya tidak terlepas dari tujuan yang dicapai.

**Tabel 1.1.**



### **Trend Perusahaan Farmasi**

*Internasional Pharmaceutical Manufacture Group (IPMG)*, asosiasi perusahaan farmasi Internasional yang beroperasi di Indonesia, memamparkan peluang dan tantangan industri farmasi di Indonesia pada tahun 2017. IPMG menunjukkan sikap optimitis dengan pertumbuhan industry farmasi di Indonesia. Menurut data IMS health, pasar industri farmasi tumbuh 7,49% hingga kuartal keempat 2016, lebih tinggi dari periode tahun sebelumnya sebesar 4,92%. IPMG memperkirakan

pertumbuhan akan berlanjut pada tahun 2017. Salah satu pendorong tumbuhnya industri farmasi adalah meluasnya jangkauan kepesertaan dari Jaminan Kesehatan Nasional (JKN) atau BPJS kesehatan yang mencapai 175 juta anggota hingga maret 2017, atau 66% dari keseluruhan populasi penduduk Indonesia. Hal ini juga didukung komitmen pemerintah menjadikan industri farmasi sebagai salah satu industri prioritas di Indonesia. Semakin luasnya jangkauan JKN kepada masyarakat, berarti semakin banyak masyarakat di Indonesia yang memiliki akses di pelayanan kesehatan. Hal ini juga berkontribusi terhadap pertumbuhan obat dan perkembangan industri farmasi secara keseluruhan dan juga dapat meringankan masyarakat dalam biaya pengobatan yang sistemnya bisa diangsur. Dan bagi perusahaan akan dapat meningkatkan profitabilitasnya.

Terkait dengan judul penelitian penulis tentang perusahaan Farmasi yang terdaftar di BEI, adapun data keadaan kondisi keuangan perusahaan farmasi pada tahun 2016-2020 tentang rasio Modal Kerja, Likuiditas, Solvabilitas dan Profitabilitas menunjukkan hasil sebagai berikut :

Tabel 1.2

**Hasil Perhitungan Modal Kerja, Likuiditas, Solvabilitas, terhadap Profitabilitas  
2017-2021**

NO	Nama Perusahaan	Tahun					Rata-Rata
		2017	2018	2019	2020	2021	
1	Darya Varia Laboratoria Tbk	2,84	3,41	3,71	4,13	4,51	3,72
2	Indofarma (Persero) Tbk	2,43	2,39	1,93	1,71	1,55	2,00
3	Kimia Farma Tbk	3,98	4,59	3,65	4,22	3,08	3,90
4	Kalbe Farma Tbk	1,54	1,63	1,99	2,19	3,52	2,17
5	Merck Indonesia Tbk	4,24	5,18	3,52	2,85	2,66	3,69
6	Pharpos Tbk	2,96	3,00	2,54	2,65	2,52	2,74
7	Pyridam Farma Tbk	4,58	2,54	3,76	2,98	2,44	3,08
8	Merck Sharp Dohme Pharma Tbk	2,43	1,54	3,65	4,13	1,55	2,00
9	Industri Jamu & Farmasi Sido Muncul Tbk	3,59	1,99	1,71	3,65	2,66	3,23
10	Tempo Scan Pasific Tbk	4,24	1,63	1,93	2,66	2,21	3,45
	Jumlah	32,83	24,9	28,39	27,04	26,7	

Sumber : data laporan keuangan yang telah diolah ([www.idx.co.id](http://www.idx.co.id))

Berdasarkan hasil tersebut dapat diketahui bahwa telah terjadi perubahan data pada Profitabilitas perusahaan-perusahaan Farmasi yang terdaftar di BEI sejak tahun 2017 sampai dengan 2021. Perubahan data tersebut dipengaruhi oleh banyaknya factor sehingga dibutuhkannya penelitian lebih lanjut agar dapat mengetahui factor-faktor apa saja yang menjadi penyebab dari perubahan data tersebut. Maka dari itu peneliti tertarik untuk melakukan penelitian dengan judul **“Pengaruh Modal Kerja, Likuiditas, dan Solvabilitas terhadap Profitabilitas Pada Perusahaan Farmasi yang terdaftar di Bursa Efek Indonesia (BEI) tahun 2017-2021”**.



## **1.2 Rumusan Masalah**

Berdasarkan latar belakang masalah yang dijelaskan diatas maka rumusan masalah dalam penelitian ini adalah,

1. Adakah pengaruh signifikan secara parsial antara rasio modal kerja, likuiditas, dan solvabilitas terhadap profitabilitas pada perusahaan farmasi yang terdaftar di Bursa Efek Indonesia ?
2. Adakah pengaruh signifikan secara simultan antara rasio modal kerja, likuiditas dan solvabilitas terhadap profitabilitas pada perusahaan farmasi yang terdaftar di Bursa Efek Indonesia ?

## **1.3 Tujuan Penelitian**

Berdasarkan latar belakang masalah yang dijelaskan diatas maka Tujuan dari penelitian ini adalah :

1. Adakah pengaruh signifikan secara parsial antara rasio modal kerja, likuiditas, dan solvabilitas terhadap profitabilitas pada perusahaan farmasi yang terdaftar di Bursa Efek Indonesia ?
2. Adakah pengaruh signifikan secara simultan antara rasio modal kerja, likuiditas dan solvabilitas terhadap profitabilitas pada perusahaan farmasi yang terdaftar di Bursa Efek Indonesia ?

## **1.4 Manfaat Penelitian**

### **1.4.1 Bagi Peneliti**

Penelitian ini diharapkan dapat menambah wawasan dan pengetahuan khususnya dalam bidang ilmu akuntansi tentang pengaruh modal kerja, likuiditas, dan solvabilitas terhadap profitabilitas suatu perusahaan.

### **1.4.2 Bagi Almamater**

Penelitian ini diharapkan dapat menjadi referensi untuk mahasiswa dan mahasiswi Fakultas Ekonomi Jurusan Akuntansi, Universitas Tridinanti serta dapat menjadi bahan acuan dan perbandingan untuk penelitian dengan tema yang *relative* sama.

## DAFTAR PUSTAKA

- Ananto, Erwin E 2015. 2015: Pasar Farmasi Akan Tumbuh 11,8% jadi US\$ 4,6
- Arvianty, Anastasia. 2017. Industri Farmasi Semakin Sehat. Tersedia di [m.mediaindonesia.com](https://www.google.com/amp/m.mediaindonesia.com). Tersedia di [https://www.google.com/amp/m.mediaindonesia.com/amp/amp\\_detail/9688](https://www.google.com/amp/m.mediaindonesia.com/amp/amp_detail/9688)
- Baridwan, Z. 2008. Intermediate Accounting. Edisi Kedelapan. Cetakan Kedua. Yogyakarta : Penerbit BPFE
- Brealey, Richard A. dan Kawan - kawan. 2008. *Dasar - Dasar Manajemen Keuangan Perusahaan*. Jakarta: Erlangga.
- Brigham, Eugene F dan Joel Houston. (2006). *Dasar-Dasar Manajemen Keuangan*. Jakarta: Salemba Empat
- Dahwilani, Dani M. 2017. Peluang dan Tantangan Industri Farmasi di Indonesia 2017. Tersedia di <https://www.google.com/amp/s/ekbis.sindonews.com/newsread/1190701/34>
- Dwi Prastowo dan Rifka Julianty. 2005. Analisis Laporan Keuangan (Konsep dan Aplikasi). Edisi Kedua, Yogyakarta : UPP AMP YKPN.
- Fuad, M. 2002. Pengantar Bisnis, Jakarta : PT. Gramedia Pustaka Utama
- Ghozali, Imam. 2016. *Aplikasi Analisis Multivariate Dengan Program IBM SPSS* 23. Semarang: Badan Penerbit Universitas Diponegoro.
- Hery, 2015. *Analisis Kinerja Manajemen*. Jakarta: Grasindo.  
<http://investasi-kelompokinvestasi.blogspot.com/2009/06/profil-darya-varia-tbk.html?m=1>  
<http://sehatwalafiatselalu.blogspot.com/2012/10/profil-perusahaan-pt-pyridam-farma-tbk.html?m=1>
- Husnan, Suad. 2012. *Management Keuangan: Teori dan Penerapan (Keputusan Jangka Pendek)*. Edisi keempat, cetakan ketujuh. Yogyakarta: BPFE Universitas Gadjah Mada
- Kasmir, 2015 *Analisis Laporan Keuangan*. Edisi Satu Cetakan kedelapan. Jakarta: PT Raja GrafindoPersada.
- Kasmir, 2016. *Analisis Laporan Keuangan*. Jakarta: Raja Grafindo Persada
- Kasmir. 2010. *Pengantar Manajemen Keuangan*. Jakarta : Kencana
- Keuangan, Edisi 11, Penerjemah Ali Akbar Yulianto, Salemba Empat, Jakarta.
- Lestari, Arum Puji Tri. 2017. "Pengaruh Perputaran Kas Perputaran Persediaan dan Perputaran Piutang Terhadap Profitabilitas Pada Perusahaan Manufaktur Yang Terdaftar Di BEI Periode 2011-2014. *Skripsi*, Fakultas Ekonomi. Universitas Negeri Yogyakarta.
- Marihot Manullang dan Dearlina Sinaga. 2005. *Pengantar Manajemen Keuangan*. Yogyakarta: ANDI
- Martono dan Harjito. 2004. *Manajemen Keuangan*. Yogyakarta : Ekonosia

- Miftahul Rohma, 2019 “Pengaruh Rasio Likuiditas, Solvabilitas, dan Aktivitas terhadap Profitabilitas Pada Perusahaan Farmasi yang Terdaftar di BEI” *Skripsi*, Universitas Bhayangkara Surabaya.  
Miliar.<http://indonesia-pharmacommunity.blogspot.com/2015/01/2015-pasar-farmasi-akan-tumbuh-118-jadi.html?m=0>
- Munawir, S. 2007. *Analisa Laporan Keuangan*. Yogyakarta: Liberty.
- Putri, Meidera E D. 2012, Pengaruh Profitabilitas. Struktur Aktiva dan Ukuran Perusahaan Terhadap Struktur Modal pada perusahaan Manufaktur Sektor Industri Makanan dan Minuman yang terdaftar di Bursa Efek Indonesia {EE\} *Jurnal Manajemen*, Nomor 01, Volume 01, September 2012.
- Rahmah, Amrita Maulidia dkk. 2016. “Pengaruh Likuiditas, Solvabilitas dan Aktvitas Terhadap Profitabilitas Pada Perusahaan Otomotif Yang Terdaftar Di Bursa Efek Indonesia Periode 2012 – 2014” dalam jurnal Bisma Universitas Pendidikan Ganesha: Volume 4. *Skripsi*, Universitas Pendidikan Ganesha. Singaraja.
- Sartono, Agus, R. Drs, MBA. 2010. *Manajemen Keuangan Teori dan Aplikasi*. Yogyakarta: BPFPE.
- Sawir, Agnes. 2005. *Analisis Kinerja Keuangan dan Perencanaan Keuangan Perusahaan*. Jakarta: PT Gramedia Pustaka Utama.
- Setiawan, Sakina Rakhma Diah. 2018. Proyeksi Pertumbuhan Ekonomi Dunia Redup di 2019, Ini Sebabnya. Tersedia di <https://ekonomi.kompas.com/read/2018/10/22/125746526/proyeksi-pertumbuhan-ekonomi-dunia-redup-di-2019-ini-sebabnya>
- Singarimbun, M., dan Sofian E. 2006. *Metode Penelitian Survai*, Jakarta : LP3ES.
- Sugiyono, 2017. *Metodo Penelitian Pendidikan*. Bandung: Alfabeta.
- Supradi, Herman dkk. (2016). “Pengaruh Current Ratio, Debt to Asset Ratio, Total Asset Turn over dan Inflasi terhadap Return On Asset” dalam *Jurnal Ilmiah Akuntansi Fakultas Ekonomi*: Volume 2 No.2. Universitas Pancasila.
- Sutrisno. 2007. *Manajemen Keuangan Teori, Konsep dan Aplikasi*. Yogyakarta: Ekonisia.
- Syamsuddin, L. 2007. *Manajemen Keuangan Perusahaan: Konsep Aplikasi dalam: Perencanaan, Pengawasan, dan Pengambilan Keputusan*. Edisi Bam, cetakkan kesembilan. Jakarta: PT. Raja Grafindo Persada
- Usman, Husaini, M.Pd. dan Akbar, Setiadi, Purnomo, S.Pd, M. Pd. 2003. *Pengantar Statistika*. Jakarta: PT Bumi Aksara.
- Van Horne, James, C dan John, M, Machowicz, Jr. 2012. *Prinsip-prinsip Manajemen Keuangan.*, Jakarta: Salemba Empat.
- Wilona, Brian Muda . 2017. “Pengaruh Tingkat Perputaran Kas Piutang, Perputaran Persediaan Terhadap Profitabilitas Pada Perusahaan Tekstil Yang Terdaftar DI BEI Periode 2012-2016”. Fakultas Ekonomi dan Bisnis. *Skripsi*. Universitas Bhayangkara Surabaya.
- Wulandari, Souvenir Iddha dkk. 2016. “Pengaruh Modal Kerja, Struktur aktiva, Likuiditas, dan Solvabilitas terhadap rentabilitas pada PT Semen Indonesia

(Persero) Tbk. (2011-2013)” dalam Jurnal eProceeding of Management:  
Volume 3 No.3. Universitas Telkom.