

**PENGARUH PERENCANAAN PAJAK TERHADAP NILAI PERUSAHAAN
PADA PERUSAHAAN *AGRICULTURE* YANG TERDAFTAR DI BEI
PERIODE 2016-2021**

SKRIPSI

**Untuk Memenuhi Sebagian dari Syarat-syarat
Guna Mencapai Gelar Sarjana Ekonomi**



**Diajukan Oleh :
EGA ADE MAWARNI
NPM. 1801120068**


**FAKULTAS EKONOMI
UNIVERSITAS TRIDINANTI
PALEMBANG
2022**


UNIVERSITAS TRIDINANTI
FAKULTAS EKONOMI
PALEMBANG

HALAMAN PERSETUJUAN SKRIPSI

Nama : EGA ADE MAWARNI
Nomor Pokok/NPM : 1801120068
Jurusan/Prog. Studi : Akuntansi
Jenjang Pendidikan : Strata 1 (S1)
Mata Kuliah Pokok : Akuntansi Keuangan
Judul Skripsi : Pengaruh Perencanaan Pajak Terhadap Nilai
Perusahaan Pada Perusahaan *Agriculture* Yang
Terdaftar Di Bursa Efek Indonesia Periode 2016-
2021

Pembimbing Skripsi

Tanggal 05 - 10 - 2022 Pembimbing I : 
Dr. Msv. Mikial, SE, M.Si., Ak., CA., CSRS
NIDN : 0205026401

Tanggal 05 - 10 - 2022 Pembimbing II : 
Hj. Dwi Septa Aryani, SE., M.Si., AK., CA
NIDN : 0206098502

104/PS/DFE/22


Mengetahui


Dekan Fakultas Ekonomi

Tanggal 05 - 10 - 2022

Ketua Program Studi Akuntansi

Tanggal 05 - 10 - 2022


Dr. Msv. Mikial, SE, M.Si, Ak. CA, CSRS
NIDN : 0205026401



Meti Zuliyana, SE, M.Si, Ak. CA, CSRS
NIDN : 0205056701

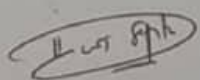
**UNIVERSITAS TRIDINANTI
FAKULTAS EKONOMI
PALEMBANG**


HALAMAN PENGESAHAN SKRIPSI

Nama : EGA ADE MAWARNI
Nomor Pokok/NPM : 1801120068
Jurusan/Prog. Studi : Akuntansi
Jenjang Pendidikan : Strata I (S1)
Mata Kuliah Pokok : Akuntansi Keuangan
Judul Skripsi : Pengaruh Perencanaan Pajak Terhadap Nilai
Perusahaan Pada Perusahaan *Agriculture* Yang
Terdaftar Di Bursa Efek Indonesia Periode 2016-
2021

Pembimbing Skripsi

Tanggal 05-10-2022 Pembimbing I : 
Dr. Msv. Mikial, SE, M.Si., Ak., CA., CSRS
NIDN : 0205026401

Tanggal 05-10-2022 Pembimbing II : 
Hj. Dwi Septa Aryani, SE., M.Si., Ak., CA
NIDN : 0206098502


Tanggal 10-10-2022 Pembimbing III : 
Rifani Akbar Sulbahri, SE., MM., Ak.,
CA., ACPA., CSRS
NIDN: 0231058801


109/PS/DFE/22

Dekan Fakultas Ekonomi

Mengetahui

Ketua Program Studi Akuntansi


Dr. Msv. Mikial, SE, M.Si., Ak., CA., CSRS
NIDN: 0205026401


Meti Zuliyana, SE, M.Si., Ak., CA., CSRS
NIDN : 0205056701

PERNYATAAN BEBAS PLAGIAT

Saya yang bertanda tangan dibawah ini:

Nama : Ega Ade Mawarni
Nomor Pokok : 1801120068
Fakultas : Ekonomi
Jurusan : Akuntansi

Menyatakan dengan sungguh-sungguh bahwa skripsi yang berjudul **“PENGARUH PERENCANAAN PAJAK TERHADAP NILAI PERUSAHAAN PADA PERUSAHAAN AGRICULTURE YANG TERDAFTAR DI BURSA EFEK INDONESIA PERIODE 2016-2021”** adalah benar-benar merupakan karya asli saya, kecuali kutipan yang disebutkan sumbernya. Apabila terdapat kesalahan, kekeliruan dengan skripsi ini, maka sepenuhnya tanggung jawab saya sebagai penulis.

Demikian pernyataan ini saya buat dengan sesungguhnya untuk dapat digunakan sebagai mana mestinya.

Palembang, September 2022

Penulis



Ega Ade Mawarni

MOTTO:

“Apapun yang menjadi takdirmu akan mencari jalannya menemukanmu”

(Ali bin Abi Thalib)

“ Perbanyak bersyukur, kurangi mengeluh. Buka mata, jembarkan telinga, perluas hati. Sadari kamu ada pada sekarang, bukan kemarin atau besok, nikmati setiap momen dalam hidup, berpetualanglah”

Kupersembahkan kepada:

- ❖ Ayahanda dan ibundaku tercinta yang tak hentinya menyayangi dan terimakasih atas semua ridho, doa, nasehat dan kepercayaan kepada penulis***
- ❖ Adikku tersayang***
- ❖ Keluarga besarku***
- ❖ Sahabat-sahabatku***
- ❖ Dosen pembimbingku***
- ❖ Almamaterku, nusa, bangsa dan agama***

ABSTRAK


Ega Ade Mawarni, pengaruh perencanaan pajak terhadap nilai perusahaan pada perusahaan *Agriculture* yang terdaftar di Bursa Efek Indonesia periode 2016-2021 (dibawah bimbingan ibu Dr. Msy Mikial, SE, M.Si., AK., CA., CSRS dan ibu Hj. Dwi Septa Aryani, SE, M.Si., AK., CA)

Nilai perusahaan sebagai salah satu bentuk investasi, merupakan suatu tanda penyertaan modal pada suatu perusahaan yang banyak dipergunakan dalam pasar modal. Nilai perusahaan dapat diukur dengan *Earning Per Share* (EPS) Perencanaan pajak adalah salah satu cara yang dapat dimanfaatkan oleh wajib pajak dalam melakukan manajemen perpajakan usaha atau penghasilannya. Perencanaan pajak dapat diukur dengan *Efective Tax Rate* (ETR). Tujuan penelitian ini adalah untuk mengetahui seberapa besar pengaruh perencanaan pajak terhadap nilai perusahaan pada perusahaan *Agriculture* yang terdaftar di bursa efek Indonesia.

Metode penelitian yang digunakan adalah penelitian analisis deskriptif asosiatif. Untuk memperoleh data yang diperlukan. Penulis menggunakan kegiatan pengumpulan data dengan cara dokumentasi, dan studi kepustakaan. Pengolahan data dalam penelitian ini dibantu dengan program *Statistical For Product and Service Solution* (SPSS) Versi 25.0. Sampel penelitian ini ada 8 perusahaan yang terdaftar di Bursa Efek Indonesia.

Hasil penelitian ini menunjukkan nilai thitung sebesar 2.196 dan nilai ttabel sebesar 1.7033. Berdasarkan nilai ttabel dan thitung tersebut dapat disimpulkan bahwa nilai thitung $>$ ttabel ($2.196 > 1.7033$), sehingga H_0 ditolak dan H_a diterima. Dengan demikian dapat disimpulkan artinya perencanaan pajak berpengaruh terhadap nilai perusahaan dengan nilai $0.033 < 0.05$. Disarankan untuk berhati-hati dalam memutuskan perencanaan pajak terhadap nilai perusahaan, sehingga perusahaan dapat memaksimalkan dan menghasilkan nilai perusahaan yang optimal.

Kata kunci: Perencanaan Pajak, Nilai Perusahaan



ABSTRACT

Ega Ade Mawarni, the effect of tax planning on firm value in Agriculture companies listed on the Indonesia Stock Exchange for the period 2016-2021 (under the guidance of Dr. Msy Mikial, SE, M.Si., AK., CA., CSRS and Hj. Dwi Septa Aryani, SE, M.Sc., AK., CA)

The value of the company as a form of investment, is a sign of equity participation in a company that is widely used in the capital market. Firm value can be measured by Earning Per Share (EPS). Tax planning is one way that can be used by taxpayers in managing their business or income tax. Tax planning can be measured by Effective Tax Rate (ETR). The purpose of this study was to determine how much influence tax planning has on firm value in Agriculture companies listed on the Indonesian stock exchange.

The research method used is descriptive associative analysis research. To obtain the data needed for this writing, the authors use samples from Agriculture companies listed on the Indonesia Stock Exchange, use data collection activities by means of documentation, and literature studies. Data processing in this study was assisted by the Statistical For Product and Service Solution (SPSS) Version 25.0 .program. The sample of this study there are 8 companies listed on the Indonesia Stock Exchange.

So the results of this study indicate the tcount value is 2.196 and the ttable value is 1.7033. Based on the values of ttable and tcount, it can be concluded that the value of tcount > ttable (2.196 > 1.7033), so H0 is rejected and Ha is accepted. Thus it can be concluded that tax planning affects the value of the company with a value of 0.033 < 0.05, it is advisable to be careful in deciding tax planning on the value of the company, so that the company can maximize and produce optimal company value.

Keywords: Tax Planning, Firm Value

KATA PENGANTAR

Puji dan syukur kami persembahkan kehadiran Tuhan Yang Maha Esa, karena berkat rahmat dan karunia-NYA semata sehingga peneliti mampu menyelesaikan penyusunan skripsi dengan judul " Pengaruh Perencanaan Pajak Terhadap Nilai Perusahaan Pada Perusahaan Agriculture Yang Terdaftar Di Bursa Efek Indonesia Periode 2016-2021". Skripsi ini disusun untuk menyelesaikan Studi Jenjang Strata 1 (S1) Akuntansi, Fakultas Ekonomi Universitas Tridianti Palembang.

Peneliti menyadari penyusunan skripsi ini dapat terlaksana dengan baik berkat dukungan dari banyak pihak. Untuk itu pada kesempatan ini peneliti mengucapkan terimakasih kepada :

1. Ibu Dr.Ir.Hj. Nyimas Manisah,MP selaku Rektor Universitas Tridianti Palembang
2. Ibu IbuDr. Msy. Mikial, SE,M.Si,Ak.CA,CSRS selaku Dekan Fakultas Ekonomi Universitas TridiantiPalembang.
3. Ibu Meti Zuliyana,SE,M.Si.,Ak,CA,CSRS, Selaku Ketua Program Studi AkuntansiUniversitas TridiantiPalembang
4. IbuDr. Msy. Mikial, SE,M.Si,Ak.CA,CSRS selaku dosen pembimbing utama telah memberi bimbingan selama masa penelitian.
5. Ibu Hj. Dwi SeptaAryani,SE.,M.Si.,Ak,CAselaku Dosen Pembimbing Anggota yang telah memberi bimbingan selama masa penelitian.

6. Kedua orang tua ku tercinta, yang telah memberikan dukungan moril maupun materi serta termotivasi sehingga bisa menyelesaikan skripsi ini dengan baik.
7. Teman-teman ku, terimakasih atas dukungan, semangat, pengalaman selama kuliah. Semoga tali silaturahmi kita terus terjalin dan semoga kita menjadi orang yang sukses.

Peneliti menyadari bahwa masih banyak kekurangan yang disebabkan oleh kelalaian dan keterbatasan waktu, tenaga juga kemampuan dalam penyusunan skripsi ini. Oleh karena itu peneliti memohon maaf apabila terdapat banyak kekurangan dan kesalahan. Semoga skripsi ini dapat bermanfaat bagi kita semua. Aaminnn...

Palembang, September 2022

Ega Ade Mawarni

DAFTAR ISI

	Halaman
HALAMAN JUDUL	i
HALAMAN PERSETUJUAN SKRIPSI.....	ii
HALAMAN PENGESAHAN SKRIPSI.....	iii
PERNYATAAN BEBAS PLAGIAT	iv
MOTTO DAN PERSEMBAHAN	v
ABSTRAK.....	vi
<i>ABSTRACT</i>.....	vii
KATA PENGANTAR.....	viii
DAFTAR ISI	ix
DAFTAR TABEL	xii
DAFTAR GAMBAR.....	xiii
DAFTAR LAMPIRAN	xiv
RIWAYAT HIDUP.....	xv
BAB I PENDAHULUAN	
1.1 Latar Belakang	1
1.2 Rumusan Masalah	6
1.3 Tujuan Penelitian	7
1.4 Manfaat Penelitian	7
BAB II TINJAUAN PUSTAKA	
2.1 Kajian Teoritis	7

2.1.1 Nilai Perusahaan.....	7
2.1.1.1 Pengertian Nilai Perusahaan.....	7
2.1.1.2 Jenis-jenis Nilai Perusahaan.....	8
2.1.1.3 Faktor-faktor yang Mempengaruhi Nilai Perusahaan.....	10
2.1.1.4 Pengukuran Nilai Perusahaan.....	10
2.1.2 Perencanaan Pajak.....	18
2.1.2.1 Pengertian Perencanaan Pajak.....	18
2.1.2.2 Tujuan Perencanaan Pajak.....	19
2.1.2.3 Manfaat Perencanaan Pajak.....	20
2.1.2.4 Strategi Perencanaan Pajak.....	20
2.1.2.5 Tahapan Pokok Perencanaan.....	22
2.1.2.6 Pengukuran Perencanaan Pajak.....	22
2.2 Penelitian Relevan.....	23
2.3 Kerangka Berpikir.....	25
2.4 Hipotesis.....	26
 BAB III METODELOGI PENELITIAN	
3.1 Tempat dan Waktu Penelitian.....	27
3.1.1 Tempat Penelitian.....	27
3.1.2 Waktu Penelitian.....	27
3.2 Sumber dan Teknik Pengumpulan Data.....	27
3.2.1 Sumber Data.....	27
3.2.2 Teknik Pengumpulan Data.....	28

3.3 Populasi, Sampel dan Sampling.....	28
3.3.1 Populasi.....	28
3.3.2 Sampel	29
3.3.3 Sampling	30
3.4 Rancangan Penelitian	31
3.5 Variabel dan Definisi Operasional	32
3.6 Instrumen Penelitian.....	34
3.7 Teknik Analisis Data.....	34
3.7.1 Statistik Deskriptif.....	35
3.7.2 Uji Normalitas	36
3.7.3 Regresi Linear Sederhana	37
3.7.4 Uji Hipotesis.....	38
3.7.5 Koefisien Determinasi	39

BAB IV HASIL PENELITIAN DAN PEMBAHASAN

4.1 Hasil Penelitian.....	41
4.1.1 Sejarah Singkat Bursa Efek Indonesia	41
4.1.2 Visi dan Misi Bursa Efek Indonesia.....	43
4.1.3 Struktur Organisasi	44
4.1.4 Gambaran Umum Perusahaan.....	45
4.1.5 Data ETR dan EPS	51
4.1.6 Statistik Deskriptif	53
4.1.7 Uji Normalitas.....	54

4.1.8 Uji Regresi Linier Sederhana.....	55
4.1.9 Uji Hipotesis (Uji Parsial)	57
4.1.10 Koefisien determinasi.....	58
4.2 Pembahasan.....	59
4.2.1 Pengaruh Perencanaan Pajak Terhadap Nilai Perusahaan.....	59

BAB V KESIMPULAN DAN SARAN

5.1 Kesimpulan.....	62
5.2 Saran	62

DAFTAR PUSTAKA..... 63

LAMPIRAN

DAFTAR TABEL

	Halaman
Tabel 1.1 Data Beban Pajak dan Laba Perusahaan pada Perusahaan <i>Agriculture</i> yang terdaftar di BEI periode 2019-2021	4
Tabel 2.1 Penelitian yang Relevan.....	23
Tabel 3.1 Populasi Perusahaan Sub Sektor Pertanian yang Terdaftar di BEI Periode 2016-2021	29
Tabel 3.2 Penentuan Sampel Berdasarkan Kriteria	30
Tabel 3.3 Penentuan Sampling Berdasarkan Kriteria	31
Tabel 3.4 Variabel dan Definisi Operasional	33
Tabel 4.1 Data ETR dan EPS	51
Tabel 4.2 Hasil Uji Statistik Deskriptif.....	53
Tabel 4.3 Hasil Uji Normalitas	54
Tabel 4.4 Hasil Analisis Regresi Linier Sederhana	55
Tabel 4.5 Hasil Uji t.....	56
Tabel 4.6 Hasil Uji Koefisien Determinasi	57

DAFTAR GAMBAR

Halaman

Gambar 2.1 Kerangka Berpikir	26
Gambar 4.1 Struktur Bursa Efek Indonesia	44

LAMPIRAN

1. Tabel Earning Per Share(EPS) dan Efective Tax Rate(ETR).....	64
2. Hasil Uji SPSS	66

DAFTAR RIWAYAT HIDUP

Ega Ade Mawarni, lahir di Pagar Alam pada tanggal 03 Agustus 2000 anak dari pasangan Bapak Muhammad Purwanto dan Ibu Eni Sukasih, merupakan anak pertama dari dua bersaudara. Sekolah dasar diselesaikan pada tahun 2012 di SD Muhammadiyah 1 Pagar Alam, kemudian Sekolah Menengah Pertama diselesaikan pada tahun 2015 di SMP PGRI 11 Palembang, selanjutnya Sekolah Menengah Atas diselesaikan pada tahun 2018 di SMA Bina Cipta Palembang. Pada tahun 2019 masuk Fakultas Ekonomi Program Studi Akuntansi Universitas Tridinanti Palembang

Palembang, September 2022

Ega Ade Mawarni

BAB 1

PENDAHULUAN

1.1 Latar Belakang

Kata perusahaan sudah tidak asing lagi bagi masyarakat, bahkan masyarakat pun sesungguhnya sering berhubungan dengan perusahaan, baik itu perusahaan kecil, menengah atau perusahaan ternama. Perusahaan adalah tempat terjadinya kegiatan produksi dan berkumpulnya semua faktor produksi dengan laba sebagai tujuannya.

Perusahaan didirikan memiliki tujuan yang jelas. Tujuan perusahaan yang pertama adalah untuk mencapai keuntungan maksimal atau laba yang sebesar besarnya. Tujuan perusahaan yang kedua adalah ingin memakmurkan para *shareholder* nya. Sedangkan tujuan perusahaan yang ketiga adalah memaksimalkan nilai perusahaan yang tercermin pada harga sahamnya. Ketiga tujuan perusahaan tersebut sebenarnya secara substansial tidak banyak berbeda hanya saja penekanan yang ingin dicapai oleh masing-masing perusahaan berbeda antara perusahaan yang satu dengan perusahaan yang lain.

Nilai perusahaan sebagai salah satu bentuk investasi, merupakan suatu tanda penyertaan modal pada suatu perusahaan yang banyak dipergunakan dalam pasar modal. Nilai perusahaan yang diperdagangkan di pasar modal adalah tersebut dapat diperoleh melalui pembelian atau cara lain kemudian memberikan hak atas deviden sesuai dengan besar kecilnya investasi modal pada perusahaan tertentu.

Nilai perusahaan merupakan suatu surat berharga yang menunjukkan kepemilikan perusahaan sehingga pemegang nilai perusahaan pemegang nilai perusahaan memiliki hak klaim atas deviden atau distribusi lain yang dilakukan perusahaan kepada pemegang nilai perusahaannya, termasuk hak klaim atas aset perusahaan dengan prioritas setelah hak klaim pemegang surat berharga lain dipenuhi jika terjadi likuiditas. Nilai perusahaan merupakan indikator yang cukup penting dalam investasi di pasar modal. Perkembangan nilai perusahaan mencerminkan nilai perusahaan tersebut, sehingga kemakmuran dari pemegang nilai perusahaan dicerminkan dari nilai perusahaan pasarnya.

Salah satu indikator yang digunakan oleh para pemegang saham dalam pengambilan keputusan investasi dengan melihat keuntungan dari Laba per Lembar Saham atau *Earning per Share* (EPS). Makin besar EPS suatu saham maka harga saham tersebut akan semakin mahal terhadap pendapatan bersih per sahamnya. EPS juga merupakan rasio yang menunjukkan tingkat pertumbuhan perusahaan. EPS yang tinggi menunjukkan prospek pertumbuhan perusahaan yang bagus dan risikonya rendah.

Beberapa keputusan manajemen yang akan berdampak terhadap nilai perusahaan antara lain adalah keputusan untuk melakukan Perencanaan Pajak (*Tax Planning*). Perencanaan Pajak merupakan proses mengorganisasi usaha wajib pajak orang pribadi maupun badan usaha sedemikian rupa dengan memanfaatkan berbagai celah kemungkinan yang dapat ditempuh oleh perusahaan dalam koridor ketentuan peraturan perpajakan (*loopholes*), agar perusahaan dapat membayar pajak dalam jumlah minimum (Chairil

Anwar,2017:48). Perencanaan pajak adalah salah satu cara yang dapat dimanfaatkan oleh wajib pajak dalam melakukan manajemen perpajakan usaha atau penghasilannya, namun perlu diperhatikan bahwa perencanaan pajak yang dimaksud adalah perencanaan pajak tanpa melakukan pelanggaran konstitusi atau undang-undang perpajakan yang berlaku.

Perencanaan Pajak dapat diukur dengan menggunakan Tarif Pajak Efektif atau *Effective Tax Rate* (ETR). Tarif Pajak Efektif adalah besarnya persentase tarif pajak yang berlaku atau yang harus diterapkan atas dasar pengenaan pajak tertentu. Dalam hal pajak penghasilan, dasar pengenaan pajak yang dipergunakan lazimnya adalah penghasilan netto (Chairil Anwar, 2017:18)

Sektor pertanian adalah salah satu sektor dimana di dalamnya terdapat penggunaan sumber daya hayati untuk memproduksi sesuatu bahan pangan, bahan baku, industri dan sumber energi serta untuk mengelola lingkungan hidupnya. Kegiatan pemanfaatan sumber daya hayati yang termasuk dalam pertanian bisa difahami orang sebagai budidaya.

Berikut adalah data perencanaan pajak dan nilai perusahaan pada Perusahaan Agriculture yang terdaftar di BEI periode 2016-2021:

Tabel 1.1
Data Beban Pajak dan Laba Perusahaan Perusahaan Agriculture
Tahun 2019-2021
(Dalam bentuk Rupiah)

Emiten	Tahun	Beban Pajak	Lab a
LSIP	2019	-100.113	252.630
	2020	-164.949	695.490
	2021	-256.441	1.191.297
AALI	2019	-417.231	243.629
	2020	-568.856	893.779
	2021	-845.807	4.830.014
ANJT	2019	-12.035.155	-4.558.192
	2020	-9.188.660	1.435.707
	2021	-18.704.709	62.505.172
BWPT	2019	276.589	-1.167.471
	2020	41.671	-1.108.389
	2021	509.601	277.881
DSNG	2019	-526.323	178.164
	2020	-607.521	478.171
	2021	16.771	67.558
GZCO	2019	-101.920	178.164
	2020	-217.125	478.171
	2021	-226.235	1.392.616
JAWA	2019	34.114.991	-282.699.235
	2020	12.436.991	-307.643.236
	2021	-218.953.109	29.513.648
PALM	2019	869.392	70.726.016
	2020	-5.163.428	199.320.621
	2021	-62.314.505	150.142.630

Sumber: www.idx.co.id

Berdasarkan tabel 1.1 diatas, Perusahaan mengalami peningkatan beban pajak pada tahun 2019-2021 yaitu Perusahaan BWPT, GZCO. Sedangkan Perusahaan yang mengalami penurunan beban pajak yaitu Perusahaan LSIP, AALI, ANJT, DSNG, JAWA dan PALM. Dilihat dari sisi laba perusahaan, Perusahaan yang mengalami peningkatan pada tahun 2019-2021 yaitu Perusahaan LSIP, AALI, ANJT, BWPT, DSNG, JAWA dan PALM. Sedangkan yang mengalami penurunan yaitu Perusahaan GZCO.

Jika Beban Pajak Menurun maka Laba Perusahaan akan meningkat, dilihat dari perusahaan diatas maka perusahaan yang mengalami peningkatan beban pajak dan penurunan laba perusahaan adalah perusahaan BWPT, JAWA dan PALM.

Menurut Hetti dan Diah (2016) menyatakan bahwa perencanaan pajak memiliki pengaruh yang signifikan terhadap nilai perusahaan. Hal ini dikarenakan setiap perencanaan pajak yang dilakukan memiliki dampak langsung terhadap nilai laba per saham (*Earning Per Share*) perusahaan, sehingga dapat mempengaruhi nilai perusahaan

Berdasarkan uraian latar belakang tersebut, penulis tertarik untuk melakukan penelitian dengan judul ***“Pengaruh Perencanaan Pajak Terhadap Nilai Perusahaan pada Perusahaan Agriculture yang Terdaftar di BEI Periode 2016-2021”***

1.2 Rumusan Masalah

Adapun rumusan masalah penelitian adalah sebagai berikut: apakah perencanaan pajak berpengaruh terhadap nilai perusahaan pada perusahaan Agriculture yang terdaftar di BEI?

1.3 Tujuan Penelitian

Tujuan penelitian ini untuk mengetahui dan menganalisis pengaruh perencanaan pajak terhadap nilai perusahaan Pada Perusahaan Agriculture yang terdaftar di BEI

1.4 Manfaat Penelitian

Dari hasil penelitian yang di lakukan, maka di harapkan penelitian ini dapat memberikan manfaat terhadap pihak-pihak berikut:

1. Bagi peneliti

Dapat memperluas pengetahuan dan wawasan peneliti mengenai masalah tarif pajak efektif dan nilai perusahaan

2. Bagi perusahaan

Perusahaan dapat mengetahui langkah-langkah yang akan diambil dalam mengantisipasi kegiatan usahanya. Sehingga diharapkan terus mengalami perkembangan ke arah yang lebih baik sehingga dapat digunakan sebagai bahan pertimbangan dalam hal menentukan kebijakan penyediaan modal kerja pada masa yang akan datang.

3. Bagi peneliti lain

Dapat menjadi rujukan sumber informasi dan bahan referensi penelitian selanjutnya agar bisa dikembangkan dalam materi yang lainnya untuk meningkatkan kualitas pembelajaran

DAFTAR PUSTAKA

- Anwar, Chairil 2017. *Manajemen perpajakan*, Edisi Revisi. Jakarta. Gramedia pustaka utama.
- Anwar, Chairil 2017. *Perpajakan Indonesia Teori dan Kasus*. Edisi kedua. Jakarta: Mitra Wacana Media.
- Fahmi, Irham 2012. *Analisis Laporan Keuangan*. Bandung: Alfabeta.
- Fahmi, Irham 2017. *Analisis Laporan Keuangan*. Bandung: Alfabeta
- Fakultas Ekonomi. *Pedoman Penulisan Skripsi dan Laporan Akhir*, 2021. Universitas Tridinanti Palembang
- Ghozali, Imam 2018. *Aplikasi Analisis Multivariate dengan Program IBM SPSS 25*. Badan Penerbit Universitas Diponegoro: Semarang
- Herawati, Hetti & Ekawati, Diah 2016 *Pengaruh perencanaan pajak terhadap nilai perusahaan*. Jurnal Riset Akuntansi dan Keuangan Vol.04, No. 01
- Hery 2017 *Auditing dan Asuransi*. Jakarta. Grasindo. Agoes Sukrisno
- Ikatan Akuntan Indonesia (IAI) (Revisi 2010). *Pernyataan Standar Akuntansi Keuangan (PSAK) No.46: Pajak Penghasilan*. Jakarta: IAI
- Imelia, Septi 2015. *Analisis faktor yang mempengaruhi manajemen pajak dengan indikator tarif pajak efektif (ETR) pada perusahaan L945 yang terdaftar di BEI Tahun 2010-2012* Jom FEKON, Vol 2, pl-15.
- Indriani, Hilda 2017. *Faktor-Faktor yang Mempengaruhi Nilai Perusahaan pada Perusahaan Manufaktur yang terdaftar di BEI*. Jurnal Ilmiah Mahasiswa Universitas Muhammadiyah Sumatera Utara. Vol.30 No 1
- Indrarini, Silvia 2019. *Analisis Financial Distress Perusahaan food and Beverage yang Go public di Bursa Efek Indonesia*. Unika Widya Karya
- Yuliem, Marcella Lavenia 2018. *Pengaruh Tax Planning Terhadap Firm Value pada perusahaan sektor non keuangan yang terdaftar di BEI periode 2013-2015*. Jurnal Ilmiah Mahasiswa Universitas Surabaya Vol. 07, No. 01.

- Noviani 2017. *Pengaruh Perencanaan Pajak Terhadap Nilai Perusahaan pada Perusahaan Manufaktur yang terdaftar di BEI*. Skripsi Universitas Islam Negri Syarif Hidayatullah
- Pohan, 2017. *Jurnal Ekonomi Majalah Ilmiah Fakultas Ekonomi unpar*, Vol. 18, No. 2
- Putri, Amanda Nur, Gunawan. 2017. *Pengaruh size, profitability, dan liquidity terhadap Effective Tax Rates (ETR) Bank Devisa periode 2010-2014*. *Jurnal Keuangan dan perbankan*, Vol 14, No 1, p18-28
- Putri, Evana. 2016. *Faktor-Faktor yang Mempengaruhi Tarif Pajak Efektif Perusahaan Manufaktur yang terdaftar di BEI*. *Jurnal Ilmiah Mahasiswa Universitas Tarumanegara*. Vol. 08, No 02
- Rahayu, Siti Kurnia 2017. *Konsep dan Aspek Formal*. Bandung: Rekayasa Sains
- Suandy. 2016. *Perencanaan Pajak Edisi 6*. Jakarta: Salemba Empat
Sujawerni, V. W. 2018. *Metodologi Penelitian Bisnis dan Ekonomi Pendekatan Kuantitatif*. Yogyakarta: Salemba empat
- Sugiyono 2015. *Metode Penelitian Pendidikan Pendekatan Kuantitatif, Kualitatif dan R&D*. Bandung: Alfabeta
- Sugiyono 2019. *Metode Penelitian Kuantitatif, Kualitatif dan R&D*. Bandung: Alfabeta
- Sugiyono 2016. *Metode Penelitian Kuantitatif, Kualitatif dan R&D*. Bandung: Alfabeta
- Sugiyono 2017. *Metode Penelitian Kuantitatif, Kualitatif dan R&D*. Bandung: Alfabeta
- Singgih, 2014, *SPSS* Penerbit Gramedia Komputindo Jakarta
- Yuliem, Marcella Lavenia 2018. *Pengaruh Tax Planning terhadap Firm Value pada perusahaan sector non keuangan yang terdaftar di Bursa Efek Indonesia periode 2013-2015*. *Jurnal Ilmiah Mahasiswa Universitas Surabaya* Vol. 07, No 01
- Yusuf, Muri 2017. *Metode Penelitian Kuantitatif, Kualitatif & Penelitian Gabungan*, Jakarta: Fajar Interpratama