

**PENGARUH ARUS KAS TERHADAP  
PROFITABILITAS PERUSAHAAN  
PERTAMBANGAN SUBSEKTOR MINYAK  
DAN GAS BUMI YANG TERDAFTAR DI  
BURSA EFEK INDONESIA**

**SKRIPSI**

**Untuk Memenuhi Sebagai Dari Syarat-Syarat Guna  
Mencapai Gelar Sarjana Ekonomi**



**Diajukan Oleh :**

**MUHAMMAD AKBAR**

**NPM. 1801120024**

**FAKULTAS EKONOMI  
UNIVERSITAS TRIDINANTI  
PALEMBANG  
2022**

**UNIVERSITAS TRIDINANTI**  
**FAKULTAS EKONOMI**  
**PALEMBANG**

**HALAMAN PERSETUJUAN SKRIPSI**


Nama : MUHAMMAD AKBAR  
Nomor Pokok/NIRM : 1801120024  
Jurusan/Prog.Studi : Ekonomi/Akuntansi  
Jenjang Pendidikan : Strata I  
Mata Kuliah Pokok : Akuntansi Keuangan  
Judul Skripsi : Pengaruh Arus Kas Operasi, Arus Kas Investasi dan Arus Kas Pendanaan Terhadap Profitabilitas Perusahaan Pertambangan Subsektor Minyak dan Gas Bumi yang Terdaftar di Bursa Efek Indonesia

Pembimbing Skripsi

Tanggal 30-09-2022 Pembimbing I :

  
Yancik Syafitri, S.E.,M.Si  
NIDN : 0225026401

Tanggal 27-09-2022 Pembimbing II :

  
Pipit Fitri Rahayu, S.E.,M.Si  
NIDN : 0210049001

009 / PS / DFE / 22

Mengetahui,

Dekan



Dr. Msy. Mikial, SE.,M.Si.,Ak.,CA.,CSRS  
NIDN : 0205026401

Ketua Program Studi



Meti Zuliyana, SE.,M.Si.,Ak.,CA.,CSRS  
NIDN : 0205056701

**UNIVERSITAS TRIDINANTI  
FAKULTAS EKONOMI  
PALEMBANG**

**HALAMAN PENGESAHAN SKRIPSI**


Nama : MUHAMMAD AKBAR  
Nomor Pokok/NIRM : 1801120024  
Jurusan/Prog.Studi : Ekonomi/Akuntansi  
Jenjang Pendidikan : Strata I  
Mata Kuliah Pokok : Akuntansi Keuangan  
Judul Skripsi : Pengaruh Arus Kas Operasi, Arus Kas Investasi dan Arus Kas Pendanaan Terhadap Profitabilitas Perusahaan Pertambangan Subsektor Minyak dan Gas Bumi yang Terdaftar di Bursa Efek Indonesia

Penguji Skripsi


Tanggal 30-09-2022 .....Ketua Penguji :

  
Yancik Syafitri, S.E., M.Si  
NIDN: 0225026401

Tanggal 27-09-2022 .....Penguji I :

  
Pipit Fitri Rahayu, S.E., M.Si  
NIDN : 0210049001

Tanggal 11-10-2022 .....Penguji II :

  
Riza Syahputera, S.E., Ak.CA, CPA, M.AK  
NIDN : 0224108301

089 / PS / DFE / 22

Mengesahkan:

Dekan


Dr. Msy. Mikial, SE., M.Si., Ak., CA., CSRS  
NIDN : 0205026410

Ketua Program Studi



Meti Zuliyana, SE., M.Si., Ak., CA., CSRS  
NIDN : 0205056701

# MOTTO DAN PERSEMBAHAN

“Kehidupan itu Cuma dua hari. Satu hari berpihak kepadamu dan satu hari melawanmu. Maka pada saat ia berpihak kepadamu, Jangan bangga dan gegabah. Dan pada saat ia melawanmu bersabarlah, Karena itu keduanya adalah ujian bagimu” –Ali bin Abi Thalib.

## **Kupersembahkan Untuk:**

1. Allah SWT karena karunia yang sudah memberikan kemudahan dan kelancaran dalam melancarkan laporan skripsiku.
2. Kedua orang tua yang tiada hentinya mendoakan ku setiap harinya.
3. Dosen pembimbing 1 dan dosen pembimbing 2 yang selalu membimbing dan memberikan ilmu yang sangat bermanfaat.
4. Kekasihku dan sahabatku yang senantiasa membantu dan memberikanku semangat yang tiada hentinya.
5. Teman-teman yang saling mendukung agar selesai dalam pembuatan laporan skripsi bersama-sama.

## Pernyataan Bebas Plagiat

Saya yang bertanda tangan di bawah ini:

Nama : Muhammad Akbar

Npm : 1801120024

Fakultas : Ekonomi

Program Studi : Akuntansi

Menyatakan bahwa dengan sesungguhnya skripsi ini telah ditulis dengan sebenarnya dan tidak ada bagian yang merupakan penjiplakan dari karya orang lain. Apabila dikemudian hari terbukti pernyataan ini tidak benar, Maka saya sanggup menerima sanksi berupa pembatalan skripsi dengan segala konsekuensinya.

Palembang, 04-September-2022

Penulis



Muhammad Akbar

## KATA PENGANTAR

Puji syukur kehadirat ALLAH SWT yang telah memberikan rahmat dan hidayah-nya beserta nabi kita MUHAMMAD SAW. Sehingga saya dapat menyelesaikan tugas skripsi saya yang berjudul **Pengaruh arus kas operasi, Arus kas investasi, Arus kas pendanaan terhadap Profitabilitas perusahaan subyektor minyak dan gas bumi yang terdaftar di Bursa Efek Indonesia** ini tepat pada waktunya.

Selama proses penulisan skripsi ini, saya mendapatkan bantuan bimbingan serta dorongan dari berbagai pihak. Sehubungan dengan hal ini tersebut, dalam kesempatan ini saya mengucapkan terima kasih kepada :

1. Ibu Dr. Ir. Hj. Nyimas Manisah, MP selaku Rektor Universitas Tridinanti Palembang
2. Ibu Dr. Msy.Mikial, S.E.,M.Si.,Ak.CA.CSRS selaku Dekan Fakultas Ekonomi Universitas Tridinanti Palembang
3. Ibu Meti Zuliyana, S.E.,M.Si.,Ak.CA.CSRS selaku Ketua Program Studi Akuntansi Universitas Tridinanti Palembang
4. Bapak Yancik Syafitri, S.E.,M.Si selaku Pembimbing Utama yang telah meluangkan waktunya untuk membimbing dan memotivasi saya sehingga skripsi dapat diselesaikan.
5. Ibu Pipit Fitri Rahayu, S.E.,M.Si selaku Pembimbing Kedua yang telah memberikan bimbingan dan pengarahan sehingga proses penyusunan skripsi ini dapat terselesaikan dengan baik.
6. Ibu Shelly Farida Tobing, S.E.,M.Si.,Ak dan Ibu Sahila, S.E.,M.M selaku Dosen Pembimbing saya selama kuliah.
7. Kedua Orang Tua saya, Saudari-saudari saya, Pacar saya Dede Tri Wahyuni, Supervisor saya di kantor, Beserta sahabat-sahabat saya terutama Ko Tommy yang telah banyak membantu dan mendukung saya selama saya menjalani kuliah di kampus ini.

Saya juga juga mengucapkan terima kasih kepada semua pihak pengurus kampus yang telah membagi sebagian pengetahuannya dan mengarahkan ketika saya kebingungan mengurus berkas-berkas saya sehingga saya akhirnya dapat menyelesaikannya juga sampai sekarang.

Saya menyadari , Tugas skripsi yang telah saya tulis ini masih jauh dari kata sempurna. Oleh karena itu , Kritik dan saran yang membangun akan saya nantikan demi kesempurnaan tugas skripsi saya ini.

Palembang, 04 September 2022

Muhammad Akbar

## DAFTAR ISI

### Halaman

<b>HALAMAN PERSETUJUAN SKRIPSI.....</b>	<b>ii</b>
<b>HALAMAN PENGESAHAN SKRIPSI.....</b>	<b>Error! Bookmark not defined.</b>
<b>MOTTO DAN PERSEMBAHAN.....</b>	<b>iv</b>
<b>PERNYATAAN BEBAS PLAGIAT.....</b>	<b>v</b>
<b>KATA PENGANTAR.....</b>	<b>vi</b>
<b>DAFTAR ISI.....</b>	<b>viii</b>
<b>DAFTAR TABEL.....</b>	<b>xii</b>
<b>DAFTAR GAMBAR.....</b>	<b>xiii</b>
<b>ABSTRAK.....</b>	<b>xiv</b>
<b>ABSTRACT.....</b>	<b>xv</b>
<b>RIWAYAT HIDUP.....</b>	<b>xvi</b>
<b>BAB I PENDAHULUAN</b>	
1.1 Latar Belakang.....	1
1.2. Rumusan Masalah.....	7
1.3 Tujuan Penelitian.....	8
1.4 Manfaat Penelitian.....	8
<b>BAB II TINJAUAN PUSTAKA</b>	
2.1 Tinjauan Pustaka.....	10
2.1.1 Pengertian Laporan Keuangan.....	10
2.1.2 Laporan Arus Kas.....	12
2.1.3 Arus Kas Operasi.....	17
2.1.4 Arus Kas Investasi.....	20
2.1.5 Arus Kas Pendanaan.....	22
2.1.6 Profitabilitas.....	24
2.2 Penelitian Relevan.....	25
2.3 Kerangka Berpikir.....	29
Pengaruh Arus Kas Operasi Terhadap Profitabilitas.....	29
Pengaruh Arus Kas Investasi Terhadap Profitabilitas.....	30



Pengaruh Arus Kas pendanaan terhadap Profitabilitas.....	30
Pengaruh Arus Kas operasi, investasi, dan pendanaan terhadap Profitabilitas.....	31
2.4 Hipotesis.....	34

### **BAB III METODELOGI PENELITIAN**

3.1 Tempat dan Waktu Penelitian.....	35
3.2 Sumber dan Teknik Pengumpulan Data.....	35
3.2.1. Sumber Data.....	35
3.2.2. Teknik Pengumpulan Data.....	36
3.3 Populasi dan Sampling.....	38
3.3.1 Populasi.....	38
3.3.2. Sampel.....	39
3.3.3. Sampling.....	42
3.4. Rancangan Penelitian.....	42
3.5 Variabel dan Definisi Operasional variabel.....	43
3.5.1 Pengertian Variabel.....	43
3.5.2 Pengertian Definisi Operasional Variabel.....	44
3.6. Instrumen Penelitian.....	45
3.7. Teknik Analisa Data.....	46
3.7.1. Statistik Deskriptif.....	46
3.7.2 Statistik Inferensial.....	46
3.7.2.1 Uji Normalitas .....	47
3.7.2.2 Uji Linearitas .....	47
3.7.3 Asumsi Klasik.....	47
3.7.3.1 Uji Multikoelineritas .....	48
3.7.3.2 Uji Heteroskedasitas .....	48
3.7.3.3 Uji Autokorelasi .....	49
3.7.4 Pengujian Hipotesis.....	49
a. Uji F .....	50
b. Uji t .....	50
3.7.5 Koefisien Determinasi ( $R^2$ ).....	51

## **BAB IV HASIL PENELITIAN DAN PEMBAHASAN**

4.1 Hasil Penelitian.....	52
4.1.1 Sejarah Bursa Efek Indonesia.....	52
4.1.2 Visi dan Misi Bursa Efek Indonesia.....	55
4.1.2.1 Visi Bursa Efek Indonesia .....	55
4.1.2.2 Misi Bursa Efek Indonesia .....	55
4.1.3 Struktur Organisasi IDX.....	56
4.1.4 Sejarah Singkat Perusahaan.....	57
4.1.4.1 Sejarah Singkat PT Apexindo Pratama Duta Tbk .....	57
4.1.4.2 Sejarah Singkat PT Ratu Prabu Energi Tbk .....	58
4.1.4.3 Sejarah Singkat PT Capitaline Investment Tbk .....	59
4.1.4.4 Sejarah Singkat Singkat PT Radiant Utama Interisco Tbk .....	60
4.1.4.5 Sejarah Singkat PT Medco Energi International Tbk.....	61
4.1.5 Arus Kas Operasi, Arus Kas Investas, Arus Kas Pendanaan, dan Profitabilitas.....	62
4.1.5.1 Arus Kas Operasi .....	62
4.1.5.2 Arus Kas Investasi .....	64
4.1.5.3 Arus Kas Pendanaan .....	66
4.1.5.4 Data Profitabilitas .....	67
4.1.6 Analisis Statsitik Deskriptif.....	69
4.1.7. Hasil Uji Normalitas.....	71
4.1.8 Pengujian Linearitas.....	73
4.1.9 Pengujian Asumsi Klasik.....	74
4.1.9.1 Hasil Uji Multikolinearitas .....	74
4.1.9.2 Hasil Uji Heterokedastisitas .....	75
4.1.9.3 Hasil Uji Autokorelasi .....	76
4.1.10 Hasil Analisis Regresi Linier Berganda.....	77
4.1.11 Hasil Pengujian Hipotesis.....	79
4.1.11.1 Uji t .....	80
4.1.11.2 Uji F .....	82

4.1.12 Koefisien Determinasi Nilai R.....	83
4.2 Pembahasan.....	84
4.2.1 Pengaruh Arus Kas Operasi Secara Parsial Terhadap Profitabilitas.....	84
4.2.2 Pengaruh arus kas investasi secara parsial terhadap Profitabilitas.....	85
4.2.3 Pengaruh Arus Kas Pendanaan Secara Parsial Terhadap Profitabilitas.	86
4.2.4 Pengaruh Arus Kas Operasi, Arus Kas Investasi, Dan Arus Kas Pendanaan Secara Simultan Terhadap Profitabilitas.....	87
<b>BAB V KESIMPULAN DAN SARAN</b>	
5.1 Kesimpulan.....	89
5.2. Saran.....	90
<b>DAFTAR PUSTAKA</b>	<b>91</b>
<b>LAMPIRAN</b>	<b>93</b>

## DAFTAR TABEL

	<b>Halaman</b>
Tabel 1.1 Data Arus Kas Operasi, Investasi dan Pendanaan pada Perusahaan Minyak dan Gas Bumi .....	4
Tabel 2.1 Penelitian Terdahulu.....	27
Tabel 3.1 Daftar Perusahaan Pertambangan Subsektor Minyak dan Gas Bumi .....	38
Tabel 3.2 Teknik Penarikan Sampel .....	40
Tabel 3.3 Perusahaan Sampel.....	41
Tabel 3.4 Variabel dan Definisi Operasional .....	45
Tabel 4.1 Sejarah Bursa Efek .....	53
Tabel 4.2 Data Arus Kas Operasi Perusahaan Pertambangan Subsektor Minyak dan Gas Bumi .....	63
Tabel 4.3 Data Arus Kas Investasi Perusahaan Pertambangan Subsektor Minyak dan Gas Bumi .....	64
Tabel 4.4 Data Arus Kas Pendanaan Perusahaan Pertambangan Subsektor Minyak dan Gas Bumi .....	66
Tabel 4.5 Data Profitabilitas Perusahaan Pertambangan Subsektor Minyak dan Gas Bumi .....	68
Tabel 4.6 Analisis Statistik Deskriptif .....	69
Tabel 4.7 Hasil Uji Normalitas .....	71
Tabel 4.8 Hasil Uji Normalitas Setelah Pengobatan .....	72
Tabel 4.9 Hasil Pengujian Linearitas .....	73
Tabel 4.10 Hasil Pengujian Muktikolieritas .....	74
Tabel 4.11 Hasil Uji Heterokedastistas dengan Uji Glejser .....	76
Tabel 4.12 Hasil Uji Autokorelasi .....	77
Tabel 4.13 Hasil Analisis Regresi Linier Berganda .....	78
Tabel 4.14 Hasil Uji t (Parsial) .....	80
Tabel 4.15 Hasil Uji F .....	82
Tabel 4.16 Hasil Pengujian Determinasi Nilai R .....	83

## DAFTAR GAMBAR

	<b>Halaman</b>
Gambar 2.1 Kerangka Berfikir.....	33
Gambar 4.1 Struktur Organisasi Idx .....	56

## ABSTRAK

**MUHAMMAD AKBAR. PENGARUH ARUS KAS OPERASI, ARUS KAS INVESTASI DAN ARUS KAS PENDANAAN TERHADAP PROFITABILITAS PERUSAHAAN PERTAMBANGAN SUBYEKTOR MINYAK DAN GAS BUMI YANG TERDAFTAR DI BURSA EFEK INDONESIA. Dibimbing oleh Bapak Yancik Syafitri, S.E.,M.Si dan Ibu Pipit Fitri Rahayu, S.E.,M.Si**

Penelitian ini bertujuan untuk mengetahui pengaruh arus kas operasi, investasi dan pendanaan terhadap profitabilitas perusahaan pertambangan subyektor minyak dan gas bumi dengan menggunakan data laporan keuangan perusahaan.

Populasi dalam penelitian ini adalah perusahaan pertambangan subyektor minyak dan gas bumi pada periode 2017 sampai 2021, yaitu sebanyak 13 perusahaan pertambangan, dengan teknik sampling yaitu purposive sampling berdasarkan kriteria tertentu sebanyak 6 perusahaan. Metode analisis yang digunakan untuk menguji hipotesis pada penelitian ini adalah regresi linier berganda, dimana uji hipotesis secara parsial dengan menggunakan uji t dan uji hipotesis secara simultan dengan menggunakan uji F.

Hasil penelitian secara parsial bahwa arus kas operasi, arus kas investasi dan arus kas pendanaan berpengaruh positif terhadap profitabilitas dan juga dengan penelitian secara simultan bahwa arus kas operasi, arus kas investasi dan arus kas pendanaan berpengaruh positif terhadap profitabilitas.

**Kata kunci : Arus Kas Operasi, Arus Kas Investasi, Arus Kas Pendanaan, Profitabilitas**

## **ABSTRACT**

**MUHAMMAD AKBAR. THE EFFECT OF OPERATIONAL CASH FLOWS, INVESTMENT CASH FLOWS AND FUNDING CASH FLOWS ON THE PROFITABILITY OF OIL AND NATURAL GAS MINING COMPANIES LISTED ON THE INDONESIA STOCK EXCHANGE. Supervised by Mr. Yancik Syafitri, S.E., M.Si and Mrs. Pipit Fitri Rahayu, S.E., M.Si**

*This study aims to determine the effect of operating cash flow, investment and funding on the profitability of mining companies subject to oil and gas by using the company's financial statement data. The population in this study is oil and gas subjector mining companies in the period 2017 to 2021, as many as 13 mining companies, with a sampling technique that is purposive sampling based on certain criteria as many as 6 companies. The analytical method used to test the hypothesis in this study is multiple linear regression, where the hypothesis is partially tested by using the t test and simultaneously testing the hypothesis using the F test.*

*The results of the partial study show that operating cash flow, investment cash flow and funding cash flow have a positive effect on profitability and simultaneously research shows that operating cash flow, investment cash flow and funding cash flow have a positive effect on profitability.*

**Keywords: Operating Cash Flow, Investment Cash Flow, Funding Cash Flow, Profitability**

## **RIWAYAT HIDUP**

**MUHAMMAD AKBAR**, dilahirkan di Palembang pada tanggal 04 September 1998 dari Ayah Edy Candra dan Ibu Riswaty. Ia anak ke 2 dari 3 bersaudara.

Sekolah dasar diselesaikan pada tahun 2010 di SD NEGERI 71 PALEMBANG, Sekolah Menengah Pertama diselesaikan tahun 2013 di SMP NEGERI 31 PALEMBANG dan selanjutnya menyelesaikan Sekolah Menengah Atas pada tahun 2016 di SMA NEGERI 9 PALEMBANG. Pada tahun 2018 ia memasuki Fakultas Ekonomi Program Studi Akuntansi Universitas Tridianti Palembang.

Palembang, 04 September 2022

Muhammad Akbar



# **BAB I**

## **PENDAHULUAN**

### **1.1 Latar Belakang**

Pada umumnya dalam era persaingan dunia usaha yang semakin kompetitif ini, kelangsungan hidup dan kesempatan berkembang perusahaan sangat dipengaruhi oleh ketersediaan dana dan akses sumber dana. Dalam perekonomian modern, salah memberikan kesempatan perusahaan untuk bersaing secara sehat dalam rangka menarik minat investor agar menanamkan modalnya (Maharani,2010).

Pasar modal (*capital market*) merupakan pasar untuk berbagai instrumen keuangan jangka panjang yang bisa di perjual beli kan, baik surat utang (obligasi), ekuiti (saham), reksa dana, instrumen *derivatif* maupun instrumen lainnya. Pasar modal sebagai tempat bertemunya *lender* dan *borrower* menyediakan banyak informasi yang sangat dibutuhkan oleh investor maupun kreditor. Informasi tersebut menjadi acuan bagi mereka dalam rangka pengambilan keputusan. Efisiensi pasar modal dapat dilihat dari kecepatan pasar dalam menyerap informasi baru ke dalam perubahan harga sekuritas (Sugiyono, 2018:67)

Menurut Kasmir (2017:92) mengulas pergerakan saham saham pada industri tambang mengatakan bahwa jika ingin mengetahui saham favorit di Bursa Saham Indonesia maka saham-saham tersebut ada di sektor perbankan properti dan juga pertambangan. Walaupun dari segi fundamental tetap harus disadari bahwa sektor

sektor pertambangan sekarang tetap menjadi salah satu sektor utama yang menggerakkan roda perkenonomian Indonesia.

Laporan keuangan perlu mengukur hasil perkembangan perusahaan dari waktu ke waktu untuk memahami sejauh mana perusahaan mencapai tujuannya.

mengevaluasi kinerja keuangan perusahaan pertambangan. Laporan arus kas adalah laporan yang memberikan keuntungan masa depan perusahaan dan laporan terkait tentang status likuiditas perusahaan. Sehingga kas merupakan faktor penting bagi perusahaan.

Dalam manajemen investasi tingkat keuntungan investasi disebut sebagai return. Suatu hal yang sangat wajar jika investor menuntut tingkat return tertentu atas dana yang telah diinvestasikannya. Return yang diharapkan investor dari investasi yang dilakukannya merupakan kompensasi atas biaya kesempatan (*opportunity cost*) dan resiko penurunan daya beli akibat adanya pengaruh inflasi. Pada dasarnya investor selalu menghendaki adanya tingkat return yang tinggi. Harga saham yang terlalu mahal tentunya akan membuat saham tersebut menjadi kurang terjangkau sehingga investor kurang tertarik untuk berinvestasi. Berawal dari investasi harus tepat dan investor harus melakukan analisis yang tepat pula salah satunya adalah analisis fundamental. Analisis fundamental adalah analisis yang mempelajari brosur atau data data perusahaan, penjualan, kekayaan, pendapatan, produk dan penyerapan pasar, evaluasi manajemen perusahaan, membandingkan dengan pesaingnya dan memperkirakan nilai instrinsik dari saham perusahaan tersebut.

Arus kas yang sehat menyiratkan adanya fleksibilitas keuangan. Informasi arus kas membantu para pemakai laporan keuangan untuk memahami hubungan antara laba dan arus kas serta memprediksi arus kas operasi di masa depan. Penelitian ini dilakukan berdasarkan temuan-temuan empiris mengenai informasi arus kas dan laba akuntansi yang telah diuji pada penelitian-penelitian sebelumnya, terutama yang berhubungan dengan kegunaannya dalam memprediksi arus kas dan laba akuntansi perusahaan di masa yang akan datang. Profitabilitas merupakan kemampuan perusahaan dalam mencari keuntungan, ini juga yang memberikan ukuran tingkat efektivitas manajemen suatu perusahaan (Kasmir, 2017:82). Profitabilitas mengindikasikan kemampuan perusahaan dalam menghasilkan kas untuk periode selanjutnya. Profitabilitas menarik minat investor untuk dapat melakukan aktivitas investasi. Aktivitas investasi di pasar modal membutuhkan informasi mengenai perhitungan arus kas perusahaan. Informasi perhitungan arus kas menyajikan informasi mengenai kemampuan perusahaan dalam menghasilkan kas serta informasi mengenai posisi keuangan perusahaan. Namun, bahwa keputusan investasi modal (*capital investment decision*) merupakan investasi jangka panjang untuk memperoleh keuntungan di masa mendatang, dimana berkaitan dengan proses perencanaan, penetapan tujuan, pengaturan pendanaan serta penggunaan kriteria tertentu untuk memilih aktiva jangka panjang. Laporan arus kas merupakan laporan untuk dapat memberikan informasi penting dan lengkap. Laporan arus kas menyediakan informasi mengenai jumlah kas yang tersedia dalam perusahaan dan penggunaan informasi dalam analisa harga saham. Laporan arus kas dapat membantu melengkapi informasi sebagai

indikator keadaan keuangan perusahaan. Manajemen dalam memperbaiki struktur keuangan perusahaan, bertanggung jawab untuk menjaga likuiditas perusahaan untuk menciptakan profitabilitas dalam kegiatan operasional perusahaan.

Berikut data arus kas operasi, arus kas investasi, arus kas pendanaan perusahaan minyak dan gas bumi pada tabel 1.1

**Tabel 1.1**

**Data Arus kas operasi, Arus kas investasi, Arus kas pendanaan dan Profitabilitas pada perusahaan Minyak dan Gas Bumi yang terdaftar di Bursa Efek Indonesia**

<b>Kode Perusahaan</b>	<b>Tahun</b>	<b>Arus Kas Operasi</b>	<b>Arus Kas Investasi</b>	<b>Arus Kas Pendanaan</b>
APEX	2017	3.706.954	16.068.367	15.824.311
	2018	10.886.178	5.420.930	2.720.019
	2019	11.214.667	174.149	174.149
	2020	5.200.816	8.459.402	2.700.318
	2021	13.521.898	11.511.036	1.659.306
RUIS	2017	31.415.476	8.386.938	10.336.300
	2018	23.488.401	9.757.782	6.778.163
	2019	53.310.529	223.316.073	157.142.089
	2020	153.812.807	135.145.307	4.252.134

	2021	106.688.878	33.293.938	70.226.878
ARTI	2017	208.102.114	235.162.449	8.458.315
	2018	131.765.570	236.130.925	104.682.073
	2019	11.397.303	3.197.266	7.900.994
	2020	16.148.294	94.119.661	10.012.730
	2021	9.156.085	1.983.763	6.477.308
MTFN	2017	30.826.885	34.203.423	650.000
	2018	5.815.112	1.171.802	4.213.478
	2019	29.102.003	745.413.785	21.368.759
	2020	16.492.256	27.518.855	17.637.116
	2021	2.953.178	2.607.574	9.418.215
ENRG	2017	5.806.166	13.295.786	34.637.692
	2018	37.825.698	4.541.438	91.655.539
	2019	120.963.526	84.012.092	70.496.437
	2020	194.793.776	80.922.248	116.679.865
	2021	167.093.952	183.631.414	24.832.237
MEDC	2017	444.073.511	242.858.243	121.007.026
	2018	361.746.508	266.720.885	41.633.247
	2019	412.363.398	269.357.991	119.690.956
	2020	458.193.436	292.309.761	317.703.116
	2021	306.469.727	142.696.448	257.791.510

Sumber : [www.idx.co.id](http://www.idx.co.id)

Adapun fenomena diatas yang berkaitan dengan nilai perusahaan khususnya pada perusahaan minyak dan gas bumi yang terdaftar di BEI, salah satunya bagaimana keadaan atau pertumbuhan penjualan yang dimiliki pada perusahaan minyak dan gas bumi yang terdaftar di Bursa Efek Indonesia.

Terdapat fenomena pada nilai perusahaan minyak dan gas bumi tahun 2017-2021 mengalami kenaikan dan penurunan. Hal ini disebabkan biaya modal utang, biaya modal saham yang tidak berjalan sesuai mana mestinya.

Menurut Sujarweni (2017:64) Profitabilitas adalah ratio yang digunakan untuk mengukur kemampuan perusahaan dalam memperoleh laba, hubungannya dengan penjualan, aktiva maupun laba dan modal sendiri.

Berdasarkan perhitungan data pada tabel diatas dapat dilihat bahwa arus kas operasi, arus kas investasi, arus kas pendanaan dan profitabilitas mengalami fluktuasi yang beragam. Beberapa saham yang terkoreksi dari sektor ini seperti PT. Apexindo Pratama Duta Tbk (APEX) , lalu PT. Ratu Prabu Energi Tbk (ARTI) selain itu PT. Energi Mega Persada Tbk (ENRG) selanjutnya pada perusahaan PT. Capitalinc Investment Tbk (MTFN) lalu PT. Medco Energi Internasional Tbk (MEDC) dan yang terakhir pada PT. Radiant Utama Interinsco Tbk (RUIS). Dari semua nama perusahaan yang mengalami penurunan indeks harga saham sektoral minyak dan gas bumi tersebut menunjukkan minat investor untuk berinvestasi pada sektor minyak dan gas bumi yang sedang mengalami penurunan. Dikarenakan saham adalah salah satu sumber pendanaan bagi perusahaan.

Hasil penelitian terdahulu mengenai pengaruh laporan arus kas terhadap

profitabilitas seperti penelitian oleh Nuraeni (2011) menemukan bahwa arus kas memiliki hubungan positif yang kuat terhadap profitabilitas namun secara simultan Arus Kas dan Modal Kerja berpengaruh signifikan terhadap Profitabilitas. Hasil penelitian Maharani (2010), arus kas tidak berpengaruh secara signifikan terhadap tingkat profitabilitas perusahaan dari segi *Net Profit Margin*. Temuan Sutarti dan Sulaeman (2011) menunjukkan bahwa Arus Kas Operasi memiliki pengaruh yang signifikan terhadap Laba Bersih dihasilkan perusahaan. Temuan Mardhika (2012), menunjukkan bahwa secara simultan dan parsial Perputaran Persediaan dan Arus Kas berpengaruh signifikan terhadap profitabilitas (ROA). Berdasarkan latar belakang yang telah dijelaskan ini maka peneliti tertarik untuk melakukan penelitian dengan judul **“Pengaruh Laporan Arus Kas Operasi, Arus Kas Investasi, dan Arus Kas Pendanaan Terhadap Profitabilitas Perusahaan Pertambangan Subsektor Minyak dan Gas Bumi yang terdaftar di Bursa Efek Indonesia”**.

## **1.2. Rumusan Masalah**

Permasalahan yang akan dibahas dalam penelitian ini adalah:

1. Apakah Arus Kas Operasi, Arus Kas Investasi dan Arus Kas Pendanaan secara simultan berpengaruh terhadap Profitabilitas perusahaan pertambangan subsektor Minyak dan Gas Bumi yang terdaftar di Bursa Efek Indonesia?
2. Apakah Arus Kas Operasi secara parsial berpengaruh terhadap profitabilitas perusahaan pertambangan subsektor Minyak dan Gas Bumi yang terdaftar di Bursa Efek Indonesia?

3. Apakah Arus Kas Investasi secara parsial berpengaruh terhadap profitabilitas perusahaan pertambangan subsektor Minyak dan Gas Bumi yang terdaftar di Bursa Efek Indonesia?
4. Apakah Arus Kas Pendanaan secara parsial berpengaruh terhadap profitabilitas perusahaan pertambangan subsektor Minyak dan Gas Bumi yang terdaftar di Bursa Efek Indonesia?

### **1.3 Tujuan Penelitian**

Tujuan dari penelitian ini adalah untuk :

1. Mengetahui pengaruh arus kas operasi, arus kas investasi, arus kas pendanaan terhadap profitabilitas secara simultan pada perusahaan minyak dan gas bumi yang terdaftar di Bursa Efek Indonesia.
2. Mengetahui pengaruh arus kas operasi terhadap profitabilitas secara parsial pada perusahaan minyak dan gas bumi yang terdaftar di Bursa Efek Indonesia.
3. Mengetahui pengaruh arus kas investasi terhadap profitabilitas secara parsial pada perusahaan minyak dan gas bumi yang terdaftar di Bursa Efek Indonesia.
4. Mengetahui pengaruh arus kas pendanaan terhadap profitabilitas secara parsial pada perusahaan minyak dan gas bumi yang terdaftar di Bursa Efek Indonesia.



## 1.4 Manfaat Penelitian

Dari penelitian ini, diharapkan dapat memberikan manfaat bagi pihak-pihak yang berkepentingan, yaitu:

### 1.4.1 Manfaat Akademik:

#### 1. Bagi Almamater

Penelitian ini diharapkan dapat memberikan manfaat teoritis mengenai Pengaruh laporan arus kas operasi, investasi, dan pendanaan terhadap profitabilitas

#### 2. Bagi Peneliti Selanjutnya

Hasil penelitian ini diharapkan dapat digunakan sebagai referensi untuk penelitian selanjutnya yang akan melakukan penelitian mengenai Pengaruh laporan arus kas operasi, investasi, dan pendanaan terhadap profitabilitas

### 1.4.2 Manfaat Praktisi

#### 1. Bagi Investor

Penelitian ini diharapkan dapat memberikan informasi yang dapat dijadikan masukan bagi investor dalam melakukan investasi, khususnya pada pemilihan perusahaan setelah mengetahui tingkat profitabilitas perusahaan.

#### 2. Bagi Perusahaan

Hasil penelitian ini diharapkan dapat menjadi bahan pertimbangan bagi manajemen terutama untuk melihat pengaruh laporan arus kas operasi, investasi, dan pendanaan terhadap profitabilitas

### 3. Bagi Akademis

Penelitian ini diharapkan memberikan tambahan wacana untuk literatur kepustakaan dan dapat menjadi referensi serta memberikan landasan untuk penelitian mengenai profitabilitas.

## DAFTAR PUSTAKA

- Adiwiratna. (2012). Pengaruh Informasi Laba, Arus Kas dan Size Perusahaan Terhadap Return Saham. *Jurnal Ilmiah Akuntansi dan Humanika (JINAH) Vol.II Nomor.1.*
- Fahmi. (2011). *Analisis Kinerja Keuangan*. Bandung: Alfabeta.
- Ghozali. (2018). *Aplikasi Multivariate dengan program IBM SPSS*. Semarang: Badan Penerbit Universitas Diponegoro.
- Hani. (2017). *Analisis Keuangan*. Yogyakarta.
- Hery. (2017). *Kajian Riset Akuntansi*. Jakarta: PT. Grasindo.
- Hery. (2017:192). *Kajian Riset Akuntansi*. Jakarta: PT. Grasindo.
- Indonesia, I. A. (No. 2). Pernyataan Standar Akuntansi Indonesia.
- Indonesia, I. A. (2018). *Standar Akuntansi Indonesia*, Jakarta : Salemba Empat.
- Kasmir. (2017). *Analisis Laporan Keuangan. (Edisi 10)*. Jakarta: PT. Raja Grafindo Persada.
- Maharani. (2010). Pengaruh ROA, ROE dan NPM terhadap Pertumbuhan Laba pada perusahaan sektor barang konsumsi yang terdaftar di Bursa Efek Indonesia. *Jurnal Riset Bisnis dan Investasi Vol.4 No.1.*
- Mardhika. (2012). *Pengaruh Perputaran Persediaan dan Arus Kas terhadap Profitabilitas pada PT. Kimia Farma (Persero), Tbk Plant Bandung*. Retrieved from <http://repository.unikom.ac.id/id/eprint/23227>
- Nuraeni. (2011). *Pengaruh Arus Kas dan Modal Kerja terhadap Profitabilitas pada PT. Metrodata Electronics Tbk*. Retrieved from <http://repository.unikom.ac.id/id/eprint/20900>
- Purwanti, d. (2015). Pengaruh Laba Akuntansi dan Arus Kas terhadap Return Saham yang Listing di BEI. *Jurnal Akuntansi dan Pajak. UNIBA Surakarta.*
- Suganda. (2018). *Event Study: Teori dan Pembahasan Reaksi Pasar Modal Indonesia*. Malang: Seribu Bintang.

Sugiyono. (2018). *Metode Penelitian Kuantitatif, Kualitatif dan R&D*. Bandung: CV. Alfabeta.

Suhikmat, D. A. (2016). *Analisis Arus Kas Operasi dan Persediaan Terhadap Laba Akuntansi (Studi Empiris Industri Otomotif Yang Terdaftar di BEI)*. Retrieved from <http://www.semanticscholar.org>

Sujarweni, V. W. (2017). *Analisis Laporan Keuangan*. Yogyakarta: Pustaka Baru Press.

Sulaeman, S. d. (2011). Pengaruh Arus Kas Operasi terhadap pertumbuhan laba perusahaan Studi Kasus pada PT. Nulti Manunggal. *Jurnal Ilmiah Ranggagading Vol.11 No.2*, 117-125.

Trisnawati. (2013). Pengaruh Arus Kas Operasi, Investasi dan Pendanaan Serta Laba Bersih Terhadap Return Saham. *Jurnal Ilmu dan Riset Akuntansi*, 77-92.

Website:

[www.idx.co.id](http://www.idx.co.id)