

**PENGARUH INFORMASI AKUNTANSI TERHADAP HARGA SAHAM
PERUSAHAAN MANUFAKTUR SUBSEKTOR PERBANKAN
TERDAFTAR DI BURSA EFEK INDONESIA**

SKRIPSI

**Untuk Memenuhi Sebagian Dari Syarat – Syarat
Guna Mencapai Gelar Sarjana Ekonomi**



Diajukan Oleh :

**AGUS HARYADI
NPM. 18.01.12.0536**

**FAKULTAS EKONOMI
UNIVERSITAS TRIDINANTI
PALEMBANG
2022**

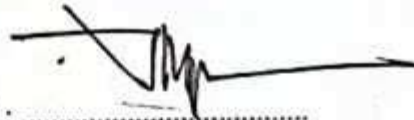
UNIVERSITAS TRIDINANTI
FAKULTAS EKONOMI
PALEMBANG

HALAMAN PERSETUJUAN SKRIPSI

Nama : AGUS HARYADI
Nomor Pokok/NPM : 18.01.12.0536
Jurusan/Prog. Studi : Akuntansi
Jenjang Pendidikan : Strata I
Mata Kuliah Pokok : Akuntansi Manajemen
Judul Skripsi : Pengaruh Informasi Akuntansi Terhadap Harga Saham Perusahaan Manufaktur Subsektor Perbankan Terdaftar di Bursa Efek Indonesia.

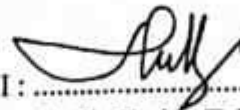
Pembimbing Skripsi

Tanggal 12-10-22 Pembimbing I :



Yancik Syafitri, SE., M.Si.
NIDN : 0225026401

Tanggal 12-10-22 Pembimbing II :



Shelly Farida Tobing, SE., M.Si., AK
NIDN : 0205026301


Mengetahui,

Dekan Fakultas Ekonomi

Ketua Program Studi



Dr. Msy. Mikial, SE., M.Si., Ak., CA., CSRS
NIDN: 0205026401




Meti Zuliyana, SE., M.Si., Ak., CA., CSRS
NIDN : 0205056701

UNIVERSITAS TRIDINANTI
FAKULTAS EKONOMI
PALEMBANG

HALAMAN PENGESAHAN SKRIPSI

Nama : AGUS HARYADI
Nomor Pokok/NPM : 18.01.12.0536
Jurusan/Prog. Studi : Akuntansi
Jenjang Pendidikan : Strata I
Mata Kuliah Pokok : Akuntansi Manajemen
Judul Skripsi : Pengaruh Informasi Akuntansi Terhadap Harga Saham Perusahaan Manufaktur Subsektor Perbankan Teraftar di Bursa Efek Indonesia.

Penguji Skripsi
Tanggal 12-10-22 Ketua Penguji : 
Yancik Syafitri, SE., M.Si.
NIDN : 0225026401

Tanggal 12-10-22 Penguji I : 
Shelly Farida Tobing, SE., M.Si., AK
NIDN : 0205026301

Tanggal 12-10-22 Penguji II : 
Kurnaini Armin, SE., MM
NIDN :


Dekan Fakultas Ekonomi

Dr. Msy. Mikial, SE., M.Si., Ak., CA., CSRS
NIDN: 0205026401

Mengetahui,
Ketua Program Studi

Meti Zuliyana, SE., M.Si., Ak., CA., CSRS
NIDN : 0205056701

MOTTO DAN PERSEMBAHAN

"Kesuksesan saya hanya karena Allah SWT".(Quran 11:88)

"Semua butuh proses, karena di setiap proses ada pembelajaran. Jika dipercepat, Allah ingin kita bersyukur. Jika diperlambat, Allah ingin kita bersabar."

(Agus Haryadi)

**Dengan Mengucapkan rasa syukur
kepada Allah SWT, Ku
persembahkan Skripsi Ini Kepada :**

- ❖ Kepada Allah SWT Yang Maha Kuasa Atas Nikmat & KaruniaNya**
- ❖ Kedua Orang Tua Ku Abah dan Emak Ku Tercinta**
- ❖ Buat Calon Istriku**
- ❖ Ayuk dan Adik" Ku Tercinta**
- ❖ Teman – Teman & Kerabatku**
- ❖ Teman Seperjuangan Angkatan 2018**
- ❖ Almamaterku**

SURAT PERNYATAAN BEBAS PLAGIAT

Saya yang bertanda tangan dibawah ini:

Nama : Agus Haryadi

Nomor Pokok : 1801120536

Fakultas : Ekonomi

Jurusan : Akuntansi

Judul Skripsi : Pengaruh Informasi Akuntansi Terhadap Harga Saham Perusahaan Manufaktur Subsektor Perbankan Terdaftar di Bursa Efek Indonesia.

Menyatakan bahwa skripsi ini telah ditulis dengan sungguh-sungguh dan tidak ada bagian yang menjiplak karya orang lain. Apabila dikemudian hari terbukti bahwa pernyataan ini tidak benar, maka saya sanggup menerima sanksi akademik dari Universitas Tridinanti Palembang sesuai hukum yang berlaku.

Demikian pernyataan ini saya buat tanpa adanya paksaan dari siapapun dan dalam keadaan sadar.

Palembang, Oktober 2022


Agus Haryadi

KATA PENGANTAR

Assalamualaikum Wr. Wb.

Alhamdulillah, Puji dan syukur penulis panjatkan kehadirat Allah SWT karena berkat rahmat dan karunia-Nya sehingga saya dapat menyelesaikan skripsi ini sebagai salah satu persyaratan untuk mencapai gelar sarjana pada Fakultas Ekonomi Jurusan Akuntansi Universitas Tridnanti Palembang dengan judul **“Pengaruh Informasi Akuntansi Terhadap Harga Saham Perusahaan Manufaktur Subsektor Perbankan Terdaftar Di Bursa Efek Indonesia.”**

Skripsi ini tidak akan bisa selesai tanpa bantuan dari berbagai pihak. Untuk itu penulis mengucapkan terima kasih kepada semua pihak yang telah membantu kelancaran selesainya skripsi ini.

Penulis menyadari bahwa skripsi ini masih banyak terdapat kekurangan dan masih jauh dari kesempurnaan baik segi penyajian maupun segi pembahasannya. Hal ini dikarenakan keterbatasan kemampuan dan ilmu yang penulis miliki. Untuk itu penulis sangat mengucapkan terima kasih sebesar-besarnya kepada :

1. Ibu Dr. Ir. Hj. Nyimas Manisah, MP selaku Rektor Universitas Tridinanti Palembang.
2. Ibu Dr. Msy. Mikial, SE., M.Si., Ak., CA., CSRS selaku Dekan Universitas Tridinanti Palembang.
3. Ibu Meti Zuliyana, SE., M.SI., Ak., CA., CSRS selaku Ketua program studi akuntansi Universitas Tridinanti Palembang.
4. Bapak Yancik Syafitri, SE., M.Si selaku Dosen Pembimbing I yang telah memberikan bimbingan, pengarahan, dan saran dalam penulisan sehingga skripsi ini dapat selesai dengan baik.

5. Ibu Shelly Farida Tobing, SE., M.Si, AK. selaku Dosen Pembimbing II yang telah memberikan bimbingan, pengarahan, dan saran dalam penulisan skripsi ini sehingga dapat selesai dengan baik.
6. Ibu Kusminaini Armin, SE., MM selaku Dosen Pembimbing Akademik yang senantiasa mengarahkan penulis sehingga dapat selesai dengan baik.
7. Seluruh Bapak/Ibu Dosen dan Staf Fakultas Ekonomi Universitas Tridinanti Palembang yang telah memberikan bekal ilmu selama masa studi.
8. Bapak Helmi dan Ibu Nuraini Orang Tua Ku tercinta yang telah memberikan dukungan moril dan materil kepada penulis dalam menyelesaikan skripsi ini.
9. Ayuk Dan Adik – Adik Ku Tercinta Yang memberikan motivasi, semangat, dan support.
10. Teman – teman seangkatanku 2018 & Sahabatku The Geng cawa club (Kholik, Dhesta , Mala , Dan Adik Bungsu Ku Dhea) yang Selalu Suport Semangat dari awal Sampai akhirnya bisa wisuda bareng di Fakultas Ekonomi Universitas Tridinanti Palembang.

Akhirnya penulis berharap semoga skripsi ini dapat bermanfaat bagi kita semua, *Amin ya robbal alamin.*

Wassalamualaikum Wr. Wb.

Palembang, Oktober 2022

Penulis

DAFTAR ISI

Halaman	
HALAMAN JUDUL	i
HALAMAN PERSETUJUAN	ii
HALAMAN PENGESAHAN	iii
HALAMAN MOTTO DAN PERSEMBAHAN	iv
HALAMAN BEBAS PLAGIAT	v
KATA PENGANTAR	vi
DAFTAR ISI	viii
DAFTAR TABEL	xii
DAFTAR GAMBAR	xii
ABSTRAK	xiv
RIWAYAT HIDUP	xvi
BAB I PENDAHULUAN	
1.1 Latar Belakang.....	1
1.2 Rumusan Masalah.....	6
1.3 Tujuan Penelitian.....	7
1.4 Manfaat Penelitian.....	8
BAB II TINJAUAN PUSTAKA	
2.1 Kajian Teoritis.....	9
2.1.1 Teori Sinyal (<i>Signalling Theory</i>).....	9
2.1.2 Informasi Akuntansi.....	10
2.1.2.1 Pengertian Informasi Akuntansi.....	10
2.1.2.2 Kegunaan Informasi Akuntansi.....	11
2.1.3 Bank.....	12
2.1.3.1 Pengertian Bank.....	12
2.1.3.2 Fungsi Bank.....	13

2.1.3.3 Peran Bank	13
2.1.3.4 Jenis Bank	14
2.1.4 <i>Capital Adequacy Ratio</i> (CAR)	16
2.1.5 <i>Net Profit Margin</i> (NPM)	17
2.1.6 <i>Return on Risked Assets</i> (RORA)	17
2.1.7 Harga Saham	18
2.2 Penelitian Lain yang Relevan	19
2.3 Kerangka Pemikiran	23
2.4 Hipotesis	24
BAB III METODE PENELITIAN	
3.1 Tempat dan Waktu Penelitian	26
3.1.1 Tempat Penelitian	26
3.1.2 Waktu Penelitian	26
3.2 Sumber dan Teknik Pengumpulan Data	26
3.2.1 Sumber Data	26
3.2.2 Teknik Pengumpulan Data	27
3.3 Populasi dan Sampel	28
3.3.1 Populasi	28
3.3.2 Sampel	30
3.4 Rancangan Penelitian	32
3.5 Variabel dan Definisi Operasional	33
3.5.1 Identifikasi Variabel	33
3.5.2 Definisi Operasional Variabel	34
3.6 Instrumen Penelitian	38
3.7 Teknik Analisis Data	38
3.7.1 Analisis Statistik Deskriptif	38
3.7.2 Statistik Inferensial	39

3.7.2.1 Uji Normalitas	39
3.7.2.2 Uji Linearitas	39
3.7.3 Uji Asumsi Klasik	40
3.7.3.1 Uji Multikolinearitas	40
3.7.3.2 Uji Autokorelasi	40
3.7.3.3 Uji Heteroskedastisitas	42
3.7.4 Analisis Regresi Linear Berganda	42
3.7.5 Uji Hipotesis	43
3.7.5.1 Uji F (Simultan)	45
3.7.5.2 Uji T (Parsial)	44
3.7.5.3 Uji Koefisien Determinasi (R^2)	44
 BAB IV HASIL PENELITIAN DAN PEMBAHASAN	
4.1 Hasil Penelitian	46
4.1.1 Sejarah Singkat Bursa Efek Indonesia (BEI)	46
4.1.2 Visi Dan Misi Bursa Efek Indonesia	50
4.1.2.1 Visi Bursa Efek Indonesia	50
4.1.2.2 Misi Bursa Efek Indonesia	50
4.1.3 Struktur Organisasi Bursa Efek Indonesia	50
4.1.4 Profil Perusahaan Sampel Subsektor Perbankan Yang Terdaftar Di BEI	51
4.1.5 Data <i>Capital Adequacy</i> (CAR), <i>Net Profit Margin</i> (NPM), Dan <i>Return On Risked Assets</i> (RORA) terhadap Harga Sama	57
4.1.5.1 Data <i>Capital Adequacy</i> (CAR)	57
4.1.5.2 Data <i>Net Profit Margin</i> (NPM)	59
4.1.5.3 Data <i>Return On Risked Assets</i> (RORA)	60
4.1.5.4 Harga Saham	61
4.2 Pembahasan	62

4.2.1 Deskripsi Data Penelitian	62
4.2.2 Analisis Deskriptif	63
4.2.3 Hasil Uji Normalitas	66
4.2.4 Hasil Uji Linearitas	68
4.2.5 Uji Asumsi Klasik.....	69
4.2.5.1 Uji Multikolinieritas.....	69
4.2.5.2 Uji Autokerlasi.....	70
4.2.5.3 Uji Heteroskedastisitas.....	77
4.2.6 Analisis Regresi Linier Berganda	72
4.2.7 Uji Hipotesis	74
4.2.7.1 Uji F (Simultan)	74
4.2.7.2 Uji T (Parsial)	75
4.2.7.3 Uji Koefisien Determinasi (R^2).....	77
4.3 Interpretasi Hasil Penelitian.....	78
4.3.1 Pengaruh CAR, NPM, RORA Secara Simultan Terhadap Harga Saham.....	78
4.3.2 Pengaruh CAR Secara Parsial Terhadap Harga Saham	79
4.3.3 Pengaruh NPM Secara Parsial Terhadap Harga Saham	80
4.3.4 Pengaruh RORA Secara Parsial Terhadap Harga Saham	81
BAB V KESIMPULAN DAN SARAN	
5.1 Kesimpulan	82
5.2 Saran	83

DAFTAR PUSTAKA

LAMPIRAN

DAFTAR TABEL

	Halaman
Tabel 2.1 Penelitian Lain Yang Relevan	21
Tabel 3.1 Populasi Perusahaan Perbankan Yang Terdaftar Di BEI.....	29
Tabel 3.2 Pemilihan Sampel Berdasarkan Karakteristik yang ditetapkan ..	31
Tabel 3.3 Variabel dan Definisi Operasional	36
Tabel 3.4 Pengambilan Keputusan Uji Autokorelasi.....	41
Tabel 3.5 Jadwal Kerja Penelitian.....	47
Tabel 4.1 Sejarah Bursa Efek Indonesia (BEI).....	47
Tabel 4.2 Data <i>Capital Adequacy Ratio</i> (CAR).....	58
Tabel 4.3 Data <i>Net Profit Margin</i> (NPM).....	59
Tabel 4.4 Data <i>Return On Risked Assets</i> (RORA).....	60
Tabel 4.5 Data Harga Saham	61
Tabel 4.6 Deskripsi Data Penelitian.....	62
Tabel 4.7 Analisis Statistik Deskriptif	63
Tabel 4.8 Hasil Uji Normalitas	66
Tabel 4.9 Hasil Uji Linearitas	68
Tabel 4.10 Hasil Uji Multikolinearitas	69
Tabel 4.11 Hasil Uji Autokorelasi	70
Tabel 4.12 Hasil Analisis Regresi Linier Berganda.....	72
Tabel 4.13 Uji F (Simultan)	74
Tabel 4.14 Uji T (Parsial)	75
Tabel 4.15 Uji Koefisien Determinasi (R^2).....	77

DAFTAR GAMBAR

	Halaman
Gambar 2.1 Kerangka Pemikiran	23
Gambar 4.1 Struktur Organisasi BEI	50
Gambar 4.2 <i>Normal P-Plot of Regression Standardized Residual</i>	67
Gambar 4.3 Uji Heteroskedastisitas.....	71

ABSTRAK

Agus Haryadi, 2022, “ Pengaruh Informasi Akuntansi Terhadap Harga Saham Perusahaan Manufaktur Subsektor Perbankan Yang Terdaftar di Bursa Efek Indonesia”. (Dibawah bimbingan Bapak Yancik, SE., M.SI Dan Ibu Shelly Farida Tobing, SE., M.SI., AK)

Penelitian ini bertujuan untuk mengetahui pengaruh informasi akuntansi terhadap Harga Saham perusahaan manufaktur subsector perbankan yang Terdaftar di Bursa Efek Indonesia secara parsial maupun simultan. Teknik pengambilan sampel menggunakan metode *purposive sampling*. Berdasarkan kriteria sampel penelitian ini berjumlah 10 bank yang terdaftar di bursa efek Indonesia selama periode 2019 - 2021. Teknik analisis data yang digunakan dalam penelitian ini adalah analisis regresi linier berganda dan pengujian asumsi klasik yang mencakup uji t, uji F, dan uji koefisien determinasi (R^2) dengan menggunakan SPSS Versi 26. Hasil penelitian ini secara parsial menunjukkan bahwa NPM berpengaruh positif terhadap harga saham. Sedangkan CAR berpengaruh negatif terhadap harga saham. Dan RORA tidak berpengaruh terhadap harga saham. Secara Simultan CAR, NPM, dan RORA berpengaruh positif terhadap harga saham dengan Adjusted koefisien determinasi (R^2) sebesar 17,2% dan 82,8% dipengaruhi oleh variabel lain yang belum diteliti.

Kata Kunci : CAR, NPM, RORA, dan Harga Saham.

ABSTRACT

Agus Haryadi, 2022, "The Effect of Accounting Information on Stock Prices of Manufacturing Companies in the Banking Subsector Listed on the Indonesia Stock Exchange". (Under the guidance of Mr. Yancik, SE., M.SI and Mrs. Shelly Farida Tobing, SE., M.SI., AK)

This study aims to determine the effect of accounting information on the stock price of manufacturing companies in the banking subsector listed on the Indonesia Stock Exchange partially or simultaneously. The sampling technique used purposive sampling method. Based on the criteria of this research sample, there are 10 banks listed on the Indonesian stock exchange during the period 2019 - 2021. The data analysis technique used in this study is multiple linear regression analysis and classical assumption testing which includes t test, F test, and coefficient of determination test (R^2) using SPSS Version 26. The results of this study partially show that NPM has a positive effect on stock prices. Meanwhile, CAR has a negative effect on stock prices. And RORA has no effect on stock prices. Simultaneously CAR, NPM, and RORA have a positive effect on stock prices with Adjusted coefficient of determination (R^2) of 17.2% and 82.8% influenced by other variables that have not been studied.

Keywords: CAR, NPM, RORA, and Share Price.

RIWAYAT HIDUP

Agus Haryadi, dilahirkan di Palembang pada tanggal 30 Agustus 1994, buah hati dari Bapak Helmi dan Ibu Nuraini Anak kedua dari 6 (Enam) bersaudara. Sekolah Dasar diselesaikan pada tahun 2007 di SD Negeri 44 Palembang, Sekolah Menengah Pertama diselesaikan pada tahun 2010 di SMP Quraniah 1 Palembang, dan Sekolah menengah Atas diselesaikan pada tahun 2013 di SMK Tamansiswa 1 Palembang. Setelah itu memasuki Fakultas Ekonomi Program Akuntansi di Universitas Tridinanti Palembang 2018.

Pada tahun 2013 setelah tamat sekolah menengah (SMK) langsung mulai bekerja di Hotel Novotel Palembang di departemen FB.Product sebagai Steward dan di tahun 2019 berpindah ke department Finance Accounting sampai sekarang dengan jabatan purchasing staff.

Palembang, September 2022



AGUS HARYADI

BAB I

PENDAHULUAN

1.1 Latar Belakang

Dengan semakin berkembangnya perekonomian di Indonesia dan didukung oleh kemajuan teknologi sekarang ini tidak ada masyarakat Indonesia yang tidak mengenal istilah perbankan. Hampir semua kalangan kini sangat tergantung pada bank, terutama dalam hal pengelolaan keuangan. Keadaan ekonomi Indonesia yang mulai membaik setelah krisis yang terjadi, jika dilihat dari tingginya angka konsumsi dan pendapatan maka sektor perbankan kini memiliki peran yang cukup penting.

Informasi keuangan yang digunakan untuk pihak internal dan eksternal disajikan dengan asumsi bahwa informasi yang dibutuhkan investor dan kreditor, calon investor dan kreditor dapat mewakili kebutuhan informasi yang bersangkutan. Menurut Statement of Financial Accounting (SFAC) ada tiga karakteristik utama yaitu :

1. Ketepatan waktu.
2. Daya banding.
3. Konsistensi.

Menurut Menkue Undang-undang Perpu Nomor 1 Tahun 2020 tentang kondisi yang sangat luar biasa atau extraordinary mendorong berbagai negara untuk melakukan langkah-langkah yang juga extraordinary di dalam rangka menyelamatkan masyarakat dan perekonomiannya, seperti melakukan kebijakan ekspansi fiskal, kebijakan moneter yang bersifat longgar, penurunan suku bunga

Bank sentral, disertai memompa likuiditas atau langkah quantitative easing, serta melakukan relaksasi regulasi di sektor keuangan. Berbagai upaya ini dilakukan untuk bisa menjaga dan melindungi kehidupan masyarakat dan ekonomi. Jadi secara umum, bank merupakan lembaga keuangan yang memiliki fungsi utama untuk menghimpun dana dari masyarakat dan menyalurkannya kembali kepada masyarakat untuk berbagai tujuan atau sebagai financial intermediary.

Menurut Undang-Undang Nomor 2 Tahun 2020 definisi dari peranan pemerintah yaitu memberikan perlindungan bagi kehidupan masyarakat yang sangat nyata terancam dengan merebak dan menyebarnya Covid-19 baik dari aspek keselamatan jiwa karena ancaman kesehatan dan keselamatan, maupun kehidupan sosial dan perekonomian masyarakat. Dalam rangka mendapatkan atau menjaga kepercayaan masyarakat maka bank harus secara periodik memberikan laporan keuangan melalui lembaga terpercaya seperti Bursa Efek Indonesia (BEI) agar masyarakat dapat menilai dan melihat bagaimana tingkat kesehatan bank yang sebenarnya. Dengan mengetahui laporan keuangan tersebut masyarakat akan menjadi lebih percaya untuk menggunakan jasa bank dalam mengelola dana mereka.

Bursa Efek Indonesia (BEI) merupakan pasar modal untuk berbagai instrument keuangan jangka panjang yang dapat diperjual belikan, baik dalam utang ataupun dalam modal sendiri. Bursa Efek Indonesia berperan besar bagi perekonomian negara karena memberikan dua fungsi sekaligus, yaitu fungsi ekonomi dan fungsi keuangan. Dikatakan sebagai fungsi ekonomi karena Bursa Efek Indonesia sebagai pasar modal menyediakan fasilitas yang mempertemukan

diharapkan dengan adanya pasar modal aktivitas perekonomian menjadi meningkat. Karena pasar modal merupakan alternatif pendanaan bagi perusahaan dan akhirnya memberikan kemakmuran bagi masyarakat yang lebih luas.

Pasar modal merupakan pasar keuangan untuk dana jangka panjang dan merupakan pasar yang konkret. Di pasar modal inilah bertemunya pihak yang kelebihan dana dengan pihak yang kekurangan dana. Pasar modal merupakan alternatif dalam memenuhi kebutuhan pendanaan. Dimana pihak kelebihan dana dapat menginvestasikan kelebihan dananya ke dalam pasar modal dengan harapan mendapatkan imbalan yang menguntungkan atas penyerahan dana tersebut. Bagi pihak yang membutuhkan dana memungkinkan mereka untuk melakukan investasi tanpa harus menunggu tersedianya dana dari hasil operasional. Dalam proses ini diharapkan akan terjadi peningkatan produksi, sehingga akhirnya secara keseluruhan akan terjadi peningkatan kemakmuran. Oleh karena itu pasar modal berada di banyak negara, karena kehadirannya dapat menjalankan fungsi ekonomi dan keuangan untuk pembangunan suatu negara.

Salah satu produk pasar modal di pasar sekuritas adalah saham. Saham menunjukkan bukti kepemilikan atas suatu perusahaan, dimana pemiliknya disebut sebagai pemegang saham. Harga saham adalah uang yang dikeluarkan untuk memperoleh bukti penyertaan atau pemilikan suatu perusahaan. Naik turunnya harga saham dipengaruhi oleh demand dan supply dari investor di pasar modal. Pemain saham atau investor harus memiliki informasi yang tepat mengenai harga saham perusahaan sebelum menanamkan modalnya. Informasi tersebut dipilih sebagai prospek investasi pemegang saham kedepannya, sehingga

dengan adanya informasi tersebut dapat mempermudah investor dalam mengambil suatu keputusan agar sesuai dengan tujuan dan keinginan yang diharapkan.

Menurut Kasmir (2016:46) *Capital Adequacy Ratio (CAR)* adalah rasio kinerja bank untuk mengukur kecukupan modal yang dimiliki bank untuk menunjang aktiva yang mengandung atau menghasilkan risiko, seperti kredit yang diberikan kepada nasabah.

Menurut Widyaningrum, Puspita, Suhadak, Topowijoyo (2017) *Net profit margin (NPM)* merupakan kemampuan perusahaan dalam menghasilkan keuntungan bersih setelah dipotong dengan biaya dan pajak. Semakin besar NPM maka kinerja perusahaan akan semakin produktif, sehingga akan meningkatkan kepercayaan investor untuk menanamkan modalnya pada perusahaan.

Rasio ini menunjukkan berapa besar persentase pendapatan bersih yang diperoleh dari setiap penjualan, semakin besar rasio ini maka semakin baik karena dianggap kemampuan perusahaan dalam mendapatkan laba. *Return on Risked Assets (RORA)* Menurut Rahmah & Komariah (2016) merupakan kinerja keuangan dari segi asset diukur melalui kualitas aktiva produktifnya. RORA juga rasio yang membandingkan antara laba kotor dengan besarnya risked assets yang dimiliki. Laba kotor adalah hasil pengurangan pendapatan terhadap biaya sedangkan risked assets terdiri atas surat berharga dan kredit yang disalurkan.

Penelitian ini mengenai rasio *Capital Adquency Ratio (CAR)* dan *Net Profit Margin (NPM)* sebelumnya telah diteliti oleh Alfina Putri, 2017 dengan judul pengaruh *Return On Assets (ROA)*, *Capital Adquency Ratio (CAR)*, *Net Profit Margin (NPM)*, dan *Loan To Deposit Ratio (LDR)* terhadap harga saham

bank umum. Hasil dari penelitian ini menunjukkan secara parsial *Capital Adquency Ratio* (CAR) berpengaruh positif secara signifikan sebesar 21,44% terhadap harga saham dan *Net Profit Margin* (NPM) berpengaruh positif dan signifikan sebesar 21,74% terhadap harga saham. Sedangkan secara simultan *Capital Adquency Ratio* (CAR) dan *Net Profit Margin* (NPM) secara bersamaan dengan harga saham sebesar 19,02% dan 80,98% dipengaruhi oleh variabel lain hasil ini dilihat dari perhitungan Adjusted R².

Sedangkan penelitian yang diteliti oleh Ahmad Dermawan dan Ahmad Saeful Rahmatullah, 2017 dengan judul pengaruh *Net Profit Margin* (NPM) dan *Capital Adquency Ratio* (CAR) terhadap harga saham. Hasil dari penelitian secara parsial *Net Profit Margin* (NPM) berpengaruh positif dan signifikan sebesar 23,81% terhadap harga saham dan *Capital Adquency Ratio* (CAR) memiliki pengaruh positif yang signifikan sebesar 3,25% terhadap harga saham. Sedangkan secara simultan *Net Profit Margin* (NPM) dan *Capital Adquency Ratio* (CAR) secara bersamaan dapat mempengaruhi harga saham sebesar 17,1% dan 82,3% dipengaruhi oleh variabel lain diluar variabel yang diteliti.

Berdasarkan penelitian yang dilakukan oleh Oktavianus (2016), dengan judul pengaruh *capital adequacy ratio*, *loan to deposit ratio*, *non performing loan*, *net profit margin* terhadap profitabilitas perusahaan perbankan di Bursa Efek Indonesia. Populasinya terdiri dari 41 perusahaan perbankan, dan metode yang digunakan terdapat 10 perusahaan perbankan yang terpilih sebagai subjek penelitian. Dari penelitian ini dapat disimpulkan bahwa *Loan to deposit Ratio* (LDR) dan *Net profit Margin* (NPM) secara parsial berpengaruh signifikan

terhadap profitabilitas (RORA) serta berpengaruh positif dan signifikan sebesar 6,21 % terhadap harga saham.

Maka dapat disimpulkan semakin tinggi nilai *Capital Adequacy Ratio* (CAR) pada bank maka akan semakin baik karena bank mempunyai kapasitas yang besar untuk meminimalisir resiko. Apabila nilai *Net Profit Margin* (NPM) besar maka dianggap kemampuan bank untuk mendapatkan keuntungan atau laba semakin besar juga. Sedangkan nilai *Return on Risked Assets* (RORA) yang tinggi mengindikasikan bahwa pendapatan yang diterima besar, sehingga laba yang diperoleh juga optimal dan berpengaruh pada kenaikan harga saham.

Berdasarkan konsep dan teori-teori yang telah dikemukakan diatas, maka peneliti tertarik untuk melakukan penelitian dengan judul **“Pengaruh Informasi Akuntansi Terhadap Harga Saham Perusahaan Manufaktur Subsektor Perbankan Terdaftar Di Bursa Efek Indonesia”**.

1.2 Rumusan Masalah

Dilatar belakang yang telah diuraikan diatas, maka perumusan masalah dalam penelitian ini adalah sebagai berikut :

1. Berapa besar pengaruh *Capital Adequacy Ratio* (CAR), *Net Profit Margin* (NPM), dan *Return On Risked Assets* (RORA) secara silmultan terhadap harga saham perusahaan perbankan di Bursa Efek Indonesia periode 2019-2021?

2. Berapa besar pengaruh *Capital Adequacy Ratio (CAR)*, *Net Profit Margin (NPM)*, dan *Return On Risked Assets (RORA)* secara parsial terhadap harga saham perusahaan perbankan di Bursa Efek Indonesia periode 2019-2021?

1.3 Tujuan Penelitian

Suatu penelitian akan terarah apabila dirumuskan tujuan dari penelitian tersebut, karena dapat memberikan gambaran yang jelas mengenai arah penelitian yang ingin di capai, sehingga dalam penelitian ini merumuskan tujuan sebagai berikut :

1. Untuk mengetahui pengaruh *Capital Adequacy Ratio (CAR)*, *Net Profit Margin (NPM)*, dan *Return On Risked Assets (RORA)* secara silmultan terhadap harga saham perusahaan perbankan terdaftar di Bursa Efek Indonesia periode 2019-2021.
2. Untuk mengetahui pengaruh *Capital Adequacy Ratio (CAR)*, *Net Profit Margin (NPM)*, dan *Return On Risked Assets (RORA)* secara parsial terhadap harga saham perusahaan perbankan terdaftar di Bursa Efek Indonesia periode 2019-2021.

1.4 Manfaat Penelitian

Dalam hubungannya dengan tujuan yang ingin dicapai, manfaat yang diharapkan dari penulisan ini adalah :

1. Manfaat Teoretis

Menambah pengetahuan penulis terhadap masalah yang diteliti dan diharapkan dapat memberikan kontribusi ilmu pengetahuan terutama yang berkaitan dengan informasi akuntansi terkait pada perbankan dalam menganalisis kerja keuangan sebagai dasar yang efektif untuk mengambil keputusan.

2. Manfaat Praktis

Hasil penelitian ini diharapkan dapat menjadikan suatu pertimbangan atau sebagai referensi informasi bagi peneliti agar selanjutnya dapat dikembangkan menjadi lebih baik dari sebelumnya sehingga mampu meningkatkan kualitas pembelajaran.

DAFTAR PUSTAKA

- Anwar, Sanusi. 2016. *Metodologi Penelitian Bisnis*. Cetakan Keenam.
- Bank Indonesia, Peraturan Pemerintah. Undang-Undang Nomor 2 Tahun 2020.
- Brigham dan Houston, 2018. *Manajemen Keuangan*. Jakarta: Erlangga.
- Budisantoso, Totok, dan Noritmo. 2017 *Bank dan Lembaga Keuangan Lain*. Jakarta : Salemba Empat.
- Ekonomi, F. (2021). *Pedoman Penulisan Skripsi dan Laporan Akhir* (Edisi Kedua Cetakan Pertama). Palembang: Fakultas Ekonomi Universitas Tridinanti.
- Harjito, & Martono. (2018). *Akuntansi Manajemen*. Ekonisia.
- Hanggara, Agie. 2019. *Pengantar Akuntansi*. Surabaya: CV. Jakad Publishing.
- Hanz Kartikahadi, dkk. 2016. *Akuntansi Keuangan Berdasarkan SAK Berbasis IFRS Buku 1*. Jakarta : Salemba Empat.
- Ikatan Akuntansi Indonesia (IAI). 2018. *Pernyataan Standar Akuntansi Keuangan (PSAK) No 1: Penyajian Laporan Keuangan* . Jakarta: IAI.
- Jogiyanto, 2017. *Teori Portofolio dan Analisis Investasi (Edisi ke 10)*. BPFE : Yogyakarta.
- Kasmir, (2016). *Analisis Laporan Keuangan*. Jakarta : PT. Raja Grafindo Persada.
- Oktavianus M, C. (n.d.). *Non Performing Loan Dan Net Interest Margin Terhadap Profitabilitas Perusahaan Perbankan Di Bursa Efek Indonesia*.
- Oktavianti, Bramantika, Rido Raiza Fahlevi dan Set Asmapane. 2018. *Pengaruh Kinerja Keuangan Terhadap Harga Saham Pada Perusahaan Perbankan Yang Terdaftar Di Bursa Efek Indonesia*. Vol,15. Hal 39 di akses pada tanggal 22 Juni 2020. *Jurnal Ekonomi dan Bisnis*, Akuntansi. Universitas Mulawarman, Samarinda.

- Putri, Alfina, 2017. *Pengaruh Return On Assets (ROA), Capital Adquency Ratio (CAR), Net Profit Margin (NPM), dan Loan To Deposit Ratio (LDR) terhadap harga saham bank umum*. Jurnal Ilmu dan Riset Manajemen. Sekolah Tinggi Ilmu Ekonomi Indonesia, Surabaya.
- Rahmah & Komariah , (2016). Analisis Laporan Keuangan dalam menilai kinerja keuangan. Jakarta, Jurnal Online Insan Akuntan, I (1), 234490
- Rahmatullah, Ahmad Saefull dan Ahmad Dermawan. 2017. *Pengaruh Net Profit Margin (NPM) dan Capital Adquency Ratio (CAR) terhadap harga saham*. Jurnal Managemen. Sekolah Tinggi Ilmu Ekonomi La Tansa Mashiro, Rongkasbitung.
- Santoso, Singgih. (2016). *Panduan Lengkap SPSS Versi 23*. Jakarta : Elekmedia Computindo.
- Sesiady, dkk. 2018. *Analisis Sistem dan Prosedur Pemberian Kredit Modal Kerja Dalam Upaya Mendukung Pengendalian Intern*. Jurnal Administrasi Bisnis.
- Sugiyono. 2016. *Metode Penelitian Pendidikan Pendekatan Kuantitatif, Kualitatif dan R&D*. Bandung: Alfabeta.
- Sugiyono. (2016). *Metodologi Penelitian Kuantitatif dan Kualitatif*. Bandung: CV.Alfabeta.
- Sugiyono. (2017). *Metode Penelitian*. Bandung: Alfabeta.
- Sugiyono. (2020). *Metode Penelitian Kualitatif*. Bandung: Alfabeta.
- Sumarna, dkk, 2019. *Peranan Slik (Sistem Layanan Informasi Keuangan) Pada Pt. Bank Pembangunan Jawa Barat Dan Banten Kantor Cabang Pembantu Jalancagak*. Jurnal Keuangan 1.
- Widyaningrum, Puspita, Suhadak, dan Topowijono. 2017. *Pengaruh Stuktur Modal dan Profitabilitas Terhadap Nilai Perusahaan*. Fakultas Ilmu Administrasi Universitas Brawijaya, Malang.
- Yulisari, R, dkk.2021. *Analisis Sistem dan Prosedur Penyaluran Kredit Pada BPR Hasamitra Cabang Daya*. Economic Bosowa Journal 7.

Sumber : Website
www.idx.co.id