

**PENGARUH LABA BERSIH DAN ARUS KAS TERHADAP HARGA  
SAHAM PERUSAHAAN DAGANG DI BURSA EFEK INDONESIA  
TAHUN 2018-2020**

**SKRIPSI**

**Untuk Memenuhi Sebagian Dari Syarat-Syarat  
Guna Mencapai Gelar Sarjana Ekonomi**



**Diajukan Oleh:**

**DITA NURLAILA**

**NPM. 1801120028**

**FAKULTAS EKONOMI  
UNIVERSITAS TRIDINANTI  
PALEMBANG**


**2022**


**UNIVERSITAS TRIDINANTI**  
**FAKULTAS EKONOMI**  
**PALEMBANG**

**HALAMAN PERSETUJUAN SKRIPSI**

Nama : Dita Nurlaila  
No. Pokok/NIRM : 1801120028  
Jurusan/Prog. Studi : Akuntansi  
Jenjang Pendidikan : Strata 1  
Mata Kuliah Pokok : Akuntansi Keuangan  
Judul Skripsi : Pengaruh Laba Bersih Dan Arus Kas Terhadap Harga Saham Perusahaan Dagang Di Bursa Efek Indonesia Tahun 2018-2020

Pembimbing Skripsi

Tanggal, 24 September 2022 Pembimbing I: .....  
  
Meti Zuliyana, SE, M.Si., Ak., CA.CSRS  
NIDN: 0205056701

Tanggal, 24 September 2022 Pembimbing II: .....  
  
SAHILA, SE, MM  
NIDN: 0221076502

Mengetahui :

Dekan Fakultas Ekonomi,

Ketua Program Studi



Dr. Msy Mikial, SE, M.Si., Ak., CA., CSRS  
NIDN: 0205026401

  
Meti Zuliyana, SE, M.Si., Ak., CA.CSRS  
NIDN: 0205056701





**UNIVERSITAS TRIDINANTI**  
**FAKULTAS EKONOMI**  
**PALEMBANG**


**HALAMAN PENGESAHAN SKRIPSI**

Nama : Dita Nurlaila  
No. Pokok/NIRM : 1801120028  
Jurusan/Prog. Studi : Akuntansi  
Jenjang Pendidikan : Strata 1  
Mata Kuliah Pokok : Akuntansi Keuangan  
Judul Skripsi : Pengaruh Laba Bersih Dan Arus Kas Terhadap Harga Saham  
Perusahaan Dagang Di Bursa Efek Indonesia Tahun  
2018-2020

Penguji Skripsi

Tanggal, 24 September 2022 Ketua Penguji: .....  
  
Meti Zuliyana, SE, M.Si., Ak., CA, CSRS  
NIDN: 0205056701

Tanggal, 24 September 2022 Penguji I: .....  
  
Sahila, SE, MM  
NIDN: 0221076502

Tanggal, 24 September 2022 Penguji II: .....  
  
Dr. Msy Mikial, SE, M.Si, Ak., CA, CSRS  
NIDN: 0205026401


Dekan Fakultas Ekonomi

Mengesahkan :

Ketua Program Studi

083 / PS / OFE / 22

  
  
Dr. Msy Mikial, SE, M.Si, Ak., CA, CSRS  
NIDN: 0205026401  
Tanggal : 24 September 2022

  
Meti Zuliyana, SE, M.Si., Ak., CA, CSRS  
NIDN: 0205056701  
Tanggal : 24 September 2022

## MOTTO DAN PERSEMBAHAN

### Motto :

“Jika kamu ingin hidup bahagia, terikatlah pada tujuan, bukan orang atau beban”

Ku Persembahkan Kepada

- ✧ Allah SWT
- ✧ *My BoyFriend*
- ✧ Orang Tua Tercinta
- ✧ Saudara-saudaraku
- ✧ Dosen Pembimbingku
- ✧ Sahabat-sahabatku
- ✧ Dosen Universitas dan Almamater

## SURAT PERNYATAAN BEBAS PLAGIAT

Nama : Dita Nurlaila  
NPM : 1801120028  
Fakultas : Ekonomi  
Jurusan : Akuntansi  
Jenjang Pendidikan : Strata 1  
Mata Kuliah Pokok : Akuntansi Keuangan

Dengan ini menyatakan bahwa skripsi yang saya susun dengan judul :

Pengaruh Laba Bersih Dan Arus Kas Terhadap Harga Saham Perusahaan Dagang  
Di Bursa Efek Indonesia Tahun 2018-2020

Adalah benar hasil karya saya sendiri dan bukan merupakan plagiat dari skripsi orang lain. Apabila di kemudian hari pernyataan saya ini tidak benar, maka saya bersedia menerima sanksi akademis yang berlaku yaitu mencabut predikat kelulusan dan gelar kesarjanaan.

Demikian pernyataan ini saya buat dengan sebenarnya untuk dapat dipergunakan bilamana diperlukan.

Palembang, Oktober 2022

Pembuat Pernyataan



**Dita Nurlaila**

## KATA PENGANTAR

Puji dan syukur penulis panjatkan pada Tuhan Yang Maha Esa atas rahmat dan karunia-Nya sehingga skripsi yang berjudul Pengaruh Laba Bersih Dan Arus Kas Terhadap Harga Saham Perusahaan Dagang Di Bursa Efek Indonesia Tahun 2018-2020 ini dapat terselesaikan. Skripsi ini disusun sebagai salah satu syarat guna memperoleh gelar Sarjana Ekonomi di Universitas Tridianti Palembang.

Penulis menyadari bahwa dalam penulisan skripsi ini masih jauh dari kesempurnaan. Hal ini disebabkan karena keterbatasan pengetahuan dan kesempurnaan yang penulis miliki. Untuk itu penulis menerima segala bentuk kritikan dan saran yang bersifat membangun guna melengkapi kesempurnaan skripsi ini agar dapat digunakan sebagai referensi untuk penelitian selanjutnya.

Selama penyusunan skripsi ini, penulis tidak luput dari berbagai kendala. Kendala tersebut dapat diatasi berkat bantuan, bimbingan dan dukungan dari berbagai pihak. Penulis ingin menyampaikan rasa terima kasih kepada:

1. Ibu Dr.Ir.Hj.Nyimas Manisah, MP selaku Rektor Universitas Tridianti Palembang
2. Ibu Dr. Msy Mikial, SE, M.Si, Ak.,CA.,CSRS selaku Dekan Fakultas Ekonomi Universitas Tridianti Palembang yang telah memberikan bimbingan dan arahan kepada penulis.
3. Ibu Meti Zuliyana SE.,M.Si.,Ak.CA. selaku Ketua Program Studi Akuntansi dan Dosen Pembimbing I Universitas Tridianti Palembang yang telah memberikan pengarahan, bimbingan serta saran kepada penulis.
4. Ibu Sahila SE.,MM selaku dosen pembimbing II yang telah banyak membantu dan mengarahkan penulis dalam penyusunan laporan skripsi ini.

5. Seluruh Bapak/Ibu dosen yang telah banyak memberikan bimbingan dan ilmu pengetahuan kepada penulis selama mengikuti kuliah di Universitas Tridianti Palembang.
6. Orang tua, saudara-saudara, serta keluarga besarku yang telah memberikan perhatian, doa, serta semangat kepada penulis selama penyusunan skripsi ini.
7. Kepada Partner sekaligus pendamping Muhammad Rizky yang telah banyak memberikan pengertian dan kesabaran menemani dan menunggu proses perkuliahan penulis terima kasih selalu ada tanpa menyerah, selalu tertawa dan tidak pernah marah, semoga apa yang kita rencanakan dapat terlaksanakan.
8. Sahabat-sahabatku angkatan tahun 2018 yang telah membantu, memberikan saran, semangat, dan dukungan dalam penyusunan skripsi ini.

Palembang, Oktober 2022

Dita Nurlaila

## DAFTAR ISI

	<b>Halaman</b>
<b>HALAMAN JUDUL.....</b>	<b>i</b>
<b>HALAMAN PERSETUJUAN SKRIPSI.....</b>	<b>ii</b>
<b>HALAMAN PENGESAHAN SKRIPSI.....</b>	<b>iii</b>
<b>MOTTO DAN PERSEMBAHAN.....</b>	<b>iv</b>
<b>SURAT PERNYATAAN.....</b>	<b>v</b>
<b>KATA PENGANTAR.....</b>	<b>vi</b>
<b>DAFTAR ISI.....</b>	<b>viii</b>
<b>DAFTAR TABEL.....</b>	<b>xi</b>
<b>DAFTAR GAMBAR.....</b>	<b>xiii</b>
<b>ABSTRAK.....</b>	<b>xiv</b>
<b><i>ABSTRACT</i>.....</b>	<b>xv</b>
<b>RIWAYAT HIDUP.....</b>	<b>xvi</b>
<b>BAB I PENDAHULUAN</b>	
1.1 Latar Belakang.....	1
1.2 Rumusan Masalah.....	6
1.3 Tujuan Penelitian.....	7
1.4 Manfaat Penelitian.....	7
1.4.1 Manfaat Akademik.....	7
1.4.2 Manfaat Praktisi.....	8
<b>BAB II TINJAUAN PUSTAKA</b>	
2.1 Saham.....	9
2.1.1 Pengertian Saham.....	9
2.1.2 Jenis-Jenis Saham.....	10



2.2	Harga Saham.....	10
2.2.1	Pengertian Harga Saham.....	11
2.2.2	Analisis Harga Saham.....	12
2.3	Laba Bersih.....	13
2.3.1	Pengertian Laba Bersih.....	13
2.3.2	Faktor Yang Mempengaruhi Laba Bersih.....	14
2.4	Arus Kas.....	14
2.4.1	Pengertian Arus Kas.....	14
2.4.2	Tujuan Laporan Arus Kas.....	16
2.4.3	Pengolongan Laporan Arus Kas.....	17
2.4.4	Kegunaan Laporan Arus Kas.....	19
2.5	Penelitian Lain yang Relevan.....	19
2.6	Kerangka Berpikir.....	20
2.7	Hipotesis.....	22

### **BAB III METODE PENELITIAN**

3.1	Tempat Dan Waktu Penelitian.....	23
3.1.1	Tempat Penelitian.....	23
3.1.2	Waktu Penelitian.....	23
3.2	Sumber Dan Teknik Pengumpulan Data.....	23
3.2.1	Sumber Data.....	23
3.2.2	Teknik Pengumpulan Data.....	24
3.3	Populasi Dan Sampling.....	25
3.3.1	Populasi.....	25
3.3.2	Sampel.....	26
3.3.3	Sampling.....	27
3.4	Rancangan Penelitian.....	39
3.5	Variabel Dan Definisi Operasional Variabel.....	39

3.6	Instrumen Penelitian.....	31
3.7	Teknik Analisis Data.....	31
3.7.1	Statistik Deskriptif.....	33
3.7.2	Uji Normalitas.....	33
3.7.3	Asumsi Klasik.....	34
3.7.3.1	Uji Multikolinieritas.....	34
3.7.3.2	Uji Heteroskedastisitas.....	34
3.7.3.3	Uji Autokorelasi.....	35
3.7.4	Uji Regresi Linier Berganda.....	36
3.7.5	Pengujian Hipotesis.....	37
3.7.5.1	Uji t.....	37
3.7.5.2	Uji f.....	37
3.7.5.4	Analisis Kolerasi.....	38
3.7.5.3	Koefisien Determinasi Nilai R <sup>2</sup> .....	38

## **BAB IV HASIL PENELITIAN DAN PEMBAHASAN**

4.1	Hasil Penelitian .....	40
4.1.1	Sejarah Bursa Efek Indonesia.....	40
4.1.2	visi dan misi bursa efek indonesia.....	43
4.1.2.1	visi bursa efek Indonesia.....	43
4.1.2.2	misi bursa efek Indonesia.....	43
4.1.3	Struktur Organisasi IDX.....	43
4.1.4	Laba Bersih, Arus kas, dan Harga Saham Perusahaan Dagang di Bursa Efek Indonesia.....	44
4.1.4.1	Laba Bersih.....	44
4.1.4.2	Arus kas operasi.....	45
4.1.4.3	Arus kas Investasi.....	47
4.1.4.4	Arus kas Pendanaan.....	48

4.1.4.5	Harga Saham.....	49
4.1.5	Analisis Statistik Deskriptif.....	50
4.1.6	Hasil Uji Normalitas.....	53
4.1.7	Pengujian Asumsi Klasik.....	54
4.1.7.1	Hasil Uji Multikolinearitas.....	55
4.1.7.1	Hasil Uji Heterokedastisitas.....	56
4.1.7.3	Hasil Uji Autokorelasi.....	58
4.1.8	Hasil Analisis regresi Linier Berganda.....	59
4.1.9	Hasil Pengujian Hipotesis.....	60
4.1.9.1	Uji t.....	61
4.1.9.2	Uji F.....	64
4.1.10	Koefisien korelasi.....	65
4.1.11	Koefisien Determinasi Nilai R.....	67
4.2	Pembahasan.....	68
4.2.1	Analisi Pengaruh Laba Bersih secara parsial terhadap harga saham.....	68
4.2.2	Analisis Pengaruh Arus Kas secara simultan terhadap harga saham.....	72

## **BAB V KESIMPULAN DAN SARAN**

5.1	Kesimpulan .....	74
5.2	Saran.....	77

## **DAFTAR PUSTAKA**

## **LAMPIRAN**

## DAFTAR TABEL

	<b>Halaman</b>
Tabel 1.1 Laba Bersih, Arus Kas, Dan Harga Saham Perusahaan Dagang Di Bursa Efek Indonesia Periode 2018-2020.....	4
Tabel 2.1 Penelitian Lain yang Relevan.....	21
Tabel 3.1 Daftar Perusahaan Dagang Di BEI 2018-2020.....	26
Tabel 3.2 Daftar Sampel Perusahaan Dagang Di BEI Tahun 2018-2020....	27
Tabel 3.3 Sampling Penelitian.....	28
Tabel 3.4 Defenisi Variabel Operasional.....	30
Tabel 4.1 Sejarah Bursa Efek Indonesia.....	40
Tabel 4.2 Data Laba Berish .....	45
Tabel 4.3 Data Arus Kas Operasi.....	46
Tabel 4.4 Data Arus Kas Investasi.....	47
Tabel 4.5 Data Arus Kas Pendanaan.....	48
Tabel 4.6 Data Harga Saham.....	49
Tabel 4.7 Analisis Statistik Deskriptif.....	50
Tabel 4.8 Hasil Uji Normalitas.....	55
Tabel 4.9 Hasil Pengujian Multikolinearitas.....	55
Tabel 4.10 Hasil uji Heterokedastisitas dengan uji Glejser.....	57
Tabel 4.11 Hasil Analisis regresi Linier Berganda.....	58
Tabel 4.12 Hasil Uji Autokorelasi.....	59
Tabel 4.13 Hasil Uji t (parsial) .....	61
Tabel 4.14 Hasil Uji F.....	64
Tabel 4.15 Pengujian Korelasi r.....	66
Tabel 4.16 Pengujian Pengujian Determinasi Nilai R.....	67

Tabel 4.17	Hasil Uji Hipotesis secara Parsial.....	68
Tabel 4.18	Hasil Uji Hipotesis secara Parsial.....	72

### **DAFTAR GAMBAR**

	<b>Halaman</b>	
Gambar 2.1	Kerangka Teoritis.....	19
Gambar 4.1	Struktur Organisasi Idx.....	44
Gambar 4.2	Grafik Normal Probability Plot.....	54
Gambar 4.3	Hasil Pengujian Heterokedastisitas.....	57

## ABSTRAK

Pengaruh Laba Bersih Dan Arus Kas Terhadap Harga Saham Perusahaan Dagang Di Bursa Efek Indonesia Tahun 2018-2020 (dibawah bimbingan Ibu Meti Zuliyana, SE., M.Si., Ak., CA.CSRS dan Sahila SE.,MM.)

Penelitian ini meneliti tentang pengaruh Pengaruh Laba Bersih Dan Arus Kas Terhadap Harga Saham Perusahaan Dagang Di Bursa Efek Indonesia Tahun 2018-2020. Jumlah populasi dalam penelitian ini berjumlah 27 perusahaan. Setelah melalui proses sampling maka di dapat jumlah sampe sebanyak 15 perusahaan dagang di Bursa Efek Indonesia.

Hasil penelitian menunjukkan bahwa laba bersih secara parsial berpengaruh terhadap harga saham diterima karena nilai *significance (sig)* yang dihasilkan adalah sebesar 0,002 koefisien nilainya lebih kecil dari 0,05 dan nilai uji t hitung sebesar 3,396 lebih besar dari nilai t tabel sebesar 2,059. Arus kas operasi secara parsial berpengaruh terhadap harga saham ditolak karena nilai *significance (sig)* yang dihasilkan sebesar 0,149 koefisien nilainya lebih besar dari 0,05 dan nilai uji t hitung sebesar 1,490 lebih kecil dari nilai t tabel sebesar 2,059. Arus kas investasi secara parsial berpengaruh terhadap harga saham diterima karena nilai *significance yang dihasilkan* sebesar 0,017 koefisien nilainya lebih kecil dari 0,05 dan nilai uji t hitung sebesar 2,555 lebih besar dari nilai t tabel sebesar 2,059. Arus kas pendanaan berpengaruh terhadap harga saham ditolak karena memiliki nilai *significance (sig)* pada tabel sebesar 0,365 koefisien nilainya lebih besar dari 0,05 dan nilai uji t hitung sebesar 0,924 lebih kecil dari nilai t tabel sebesar 2,059. Laba bersih dan arus kas secara simultan berpengaruh terhadap harga saham diterima karena memiliki nilai signifikansi sebesar 0,001 koefisien ini lebih kecil dari 0,05 dengan nilai Fhitung yang dihasilkan adalah sebesar 7,031 lebih besar dari Ftabel sebesar 2,98. Hasil pengujian determinasi nilai R dalam penelitian ini pada menghasilkan nilai *R Square* sebesar 0,529. Hasil ini menunjukkan bahwa besarnya persentase pengaruh yang diberikan oleh variabel bebas dalam penelitian ini yaitu laba bersih, arus kas operasi, arus kas investasi dan arus kas pendanaan terhadap harga saham adalah sebesar 52,9%.

**Kata kunci : *Lab a Bersih, Arus Kas Operasi, Arus Kas Investasi, Arus Kas Pendanaan, dan Harga Saham.***

## ABSTRACT

*The Effect of Net Profit and Cash Flow on Share Prices of Trading Companies on the Indonesia Stock Exchange in 2018-2020 (under the guidance of Mrs. Meti Zuliyana, SE., M.Si., Ak., CA. CSRS and Sahila SE., MM.)*

*This study examines the effect of net income and cash flow on stock prices of trading companies on the Indonesia Stock Exchange in 2018-2020. Total population in this study found 27 companies. After going through the sampling process, the sample size is 15 trading companies on the Indonesia Stock Exchange.*

*The results showed that net income partially affected the stock price received because the resulting significance value (sig) was 0.002, the coefficient value was smaller than 0.05 and the t-test value was 3.396, which was greater than the t-table value of 2.059. Operating cash flow partially affects the stock price is rejected because the resulting significance value (sig) is 0.149, the coefficient value is greater than 0.05 and the t-test value of 1.490 is smaller than the t-table value of 2.059. Cash flow partially affects the stock price received because the resulting significance value of 0.017 coefficient value is smaller than 0.05 and the t-test value of 2.555 is greater than the t-table value of 2.059. Cash flows that affect stock prices are rejected because they have a significance value (sig) in the table of 0.365, the coefficient value is greater than 0.05 and the t-count value is 0.924, which is smaller than the t-table value of 2.059. Net income and cash flow simultaneously affect the stock price received because it has a significance value of 0.001 this coefficient is smaller than 0.05 with the resulting Fcount value of 7.031 which is greater than Ftable of 2.98. The results of testing the determination of the R value in this study resulted in an R Square value of 0.529. These results indicate that the proportion of influence given by the independent variables in this study, namely net income, investment cash flow, and investment cash flow on stock prices is 52.9%.*

*Keywords: Net Profit, Operating Cash Flow, Investment Cash Flow, Funding Cash Flow, and Stock Price.*

## **RIWAYAT HIDUP**

Dita Nurlaila. Dilahirkan di Palembang pada tanggal 24 maret 1997 dari Ayah Edy Subarto dan almh. Ibu Bety Lasmini, Ia anak ke empat dari sembilan bersaudra.

Sekolah Dasar diselesaikan pada tahun 2002 di SDN 136 Palembang, Sekolah Menengah Pertama diselesaikan tahun 2008 di SMPN 52 Palembang dan selanjutnya Sekolah Menengah Atas pada tahun 2011 di SMAN 22 Palembang. Pada tahun 2018 Ia memasuki Fakultas EKonomi Program Studi Akuntansi di Universitas Tridinanti Palembang.

Pada tahun 2014 Ia mulai bekerja di PT. Kemiling Agro Palembang dengan jabatan sebagai admin.

Palembang, Oktober 2022

**Dita Nurlaila**



# **BAB I**

## **PENDAHULUAN**

### **1.1 Latar Belakang**

Saham menjadi salah satu alternatif investasi di pasar modal yang paling banyak digunakan oleh para investor karena keuntungan yang diperoleh lebih besar dan dana yang dibutuhkan investor untuk melakukan investasi tidak begitu besar jika dibandingkan dengan obligasi. “Selain capital gain, investasi saham memiliki potensi pendapatan dari dividen yang dibagikan oleh emiten (JIAFE, 2016). Kebanyakan investor tertarik untuk menginvestasikan dana yang dimilikinya dalam bentuk saham dengan alasan bahwa investasi saham menjanjikan tingkat keuntungan yang lebih tinggi baik dalam bentuk dividend maupun capital gain. Akan tetapi, salah satu resiko yang ditimbulkan dari investasi saham ini adalah variasi harga saham yang terjadi setiap waktu (Rawung dan Alexander, 2017:67).

Harga saham adalah faktor yang membuat para investor menginvestasikan dananya di pasar modal dikarenakan dapat mencerminkan tingkat pengembalian modal. Pada prinsipnya, investor membeli saham adalah untuk mendapatkan dividen serta menjual saham tersebut pada harga yang lebih tinggi (capital gain) (Mafazah, 2016). Para emiten yang dapat menghasilkan laba yang semakin tinggi akan meningkatkan tingkat kembalikan yang diperoleh investor yang tercermin dari harga saham perusahaan tersebut. Harga saham pada satu waktu tertentu akan bergantung pada arus kas yang

diharapkan diterima di masa depan oleh investor “rata-rata” jika investor membeli saham (Brigham & Houston, 2010:7). Harga saham suatu perusahaan ditentukan oleh tingginya permintaan dan penawaran di pasar modal. Ketika permintaan saham meningkat, maka saham perusahaan tersebut meningkat dan begitupun sebaliknya. Dalam berinvestasi saham, Naik turunnya harga saham di pasar modal menjadi sebuah fenomena yang menarik untuk dibicarakan berkaitan dengan isu naik turunnya harga saham itu sendiri. Harga saham dianggap penting karena harga saham mencerminkan kinerja dari suatu perusahaan. Salah satu faktor yang mempengaruhi naik turunnya harga saham suatu perusahaan dipasar modal adalah kinerja keuangan. Beberapa komponen yang mencerminkan kinerja keuangan suatu perusahaan antara lain laba bersih dan arus kas.

Pada dasarnya tujuan perusahaan dalam suatu perekonomian yang bersaing adalah untuk memperoleh laba yang sebesar-besarnya, sesuai dengan pertumbuhan perusahaan dalam jangka panjang. Laba bersih perusahaan merupakan salah satu faktor yang dilihat investor di pasar modal untuk menentukan pilihan dalam menanamkan investasinya salah satu cara yang bisa ditempuh investor dengan cara membeli saham. Bagi perusahaan menjaga dan meningkatkan laba bersih adalah salah satu keharusan agar saham tetap eksis dan tetap diminati investor.

Jika laba suatu perusahaan menunjukkan peningkatan, maka investor akan tertarik untuk menginvestasikan dananya pada perusahaan tersebut, dengan demikian harga saham yang dimiliki oleh perusahaan akan semakin

meningkat dan Laba bersih berguna bagi investor untuk memprediksi imbalan investasi yang akan diterimanya apabila ia melakukan investasi di suatu perusahaan (Simamora, 2002, hal:51).

Selain laba, laporan arus kas juga berguna untuk investor dan menjadi salah satu faktor yang dapat mempengaruhi harga saham. Perusahaan tanpa kas tidak akan bertahan, arus kas bagi perusahaan sangat penting untuk kelangsungan hidup perusahaan. Data arus kas dianggap menyajikan informasi utama dalam mengevaluasi harga pasar surat-surat berharga. Arus kas memiliki arti penting dalam mengevaluasi harga pasar saham karena menggambarkan daya beli umum dan dapat dipindahkan segera dalam perekonomian pasar kepada perorangan maupun organisasi untuk kepentingan tertentu (Rahmawati, 2018, hal. 14).

Laporan arus kas terdiri dari tiga aktivitas, yaitu aktivitas operasi, aktivitas investasi, dan aktivitas pendanaan. Kas dari kegiatan operasi utamanya diperoleh dari pendapatan entitas serta aktivitas lain yang tidak termasuk dalam aktivitas suatu investasi ataupun pendanaan. Kas dari suatu kegiatan investasi diperoleh dari penjualan dan pembelian aktiva tetap atau aset jangka panjang. Sedangkan kas dari suatu kegiatan pendanaan mengakibatkan berubahnya kontribusi modal dan pinjaman entitas, baik dalam jumlah maupun komposisinya.

(Putra & Widia ningsih, 2016). Laporan arus kas harus disajikan dengan merinci komponen arus kas dari aktivitas operasi, investasi, dan pendanaan sehingga perubahan yang terjadi dari setiap komponen arus kas dapat

dipergunakan untuk pengambilan keputusan manajemen berkaitan dengan ketiga aktivitas tersebut.

**TABEL 1.1**  
**LABA BERSIH, ARUS KAS, DAN HARGA SAHAM**  
**PERUSAHAAN DAGANG**  
**DI BURSA EFEK INDONESIA PERIODE 2018-2020**

NO	KODE	NAMA PERUSAHAAN	LABA BERSIH			ARUS KAS			HARGA SAHAM		
			2018	2019	2020	2018	2019	2020	2018	2019	2020
1	AKRA	PT.AKR CORPINDO Tbk	1.597	703	962	(220)	288	(311)	921	857	539
2	APII	PT Arita Prima Indonesia Tbk	30.402.	25.744.	30.152.	4.763	1.233	2.397	190	177	190
3	CNKO	PT. Exploitasi Energi Indonesia Tbk	(1.239.921)	116.487	(266.991)	(31.228)	(54.497)	849	50	50	50

Sumber: [www.idx.co.id](http://www.idx.co.id)

Pada tabel 1.1 dapat dilihat bahwa PT. Akr Corpindo mengalami penurunan jumlah laba bersih pada tahun 2018 sebesar 1.597 menjadi 703 dan meningkat menjadi 962 pada tahun 2020. Nilai arus kas PT. AKR Corpindo Tbk mengalami peningkatan dari tahun 2018 sebesar (220) menjadi 288 pada tahun 2019 dan kembali mengalami penurunan pada tahun 2020 sebesar 311. Harga saham PT. AKR Corpindo Tbk mengalami penurunan harga saham dari tahun 2018 sebesar 921 menjadi 857 pada tahun 2019 dan kembali mengalami penurunan harga saham menjadi sebesar 539 pada tahun 2020.

PT. Arita Prima Indonesia Tbk mengalami penurunan jumlah laba bersih pada tahun 2018 sebesar 30.402 menjadi 25.744 dan meningkat menjadi 30.152 pada tahun 2020. Nilai arus kas PT. Arita Prima Indonesia Tbk mengalami penurunan dari tahun 2018 sebesar 4.763 menjadi 1.233 pada tahun 2019 dan kembali mengalami peningkatan pada tahun 2020 sebesar

2.397. Harga saham PT. Arita Prima Indonesia Tbk mengalami penurunan harga saham dari tahun 2018 sebesar 190 menjadi 177 pada tahun 2019 dan kembali mengalami peningkatan harga saham menjadi sebesar 190 pada tahun 2020.

PT. Eksploitasi Energi Indonesia Tbk mengalami peningkatan jumlah laba bersih pada tahun 2018 sebesar (1.239.921) menjadi 116.847 dan menurun menjadi (266.991) pada tahun 2020. Nilai arus kas PT. Eksploitasi Energi Indonesia Tbk mengalami penurunan dari tahun 2018 sebesar (31.228) menjadi (54.997) pada tahun 2019 dan kembali mengalami peningkatan pada tahun 2020 sebesar 849. Harga saham PT. Eksploitasi Energi Indonesia Tbk harga saham *flat* dari tahun 2018 sampai dengan tahun 2020 sebesar 50.

Berdasarkan data di atas, terdapat fluktuasi peningkatan dan penurunan nilai laba bersih, arus kas, dan harga saham perusahaan dagang yang terdaftar di Bursa Efek Indonesia. Hal ini menarik untuk dijadikan fenomena dalam penelitian ini untuk diteliti mengenai hal yang menyebabkan terjadinya fluktuasi terhadap laba bersih, nilai arus kas, dan harga saham perusahaan dagang yang terdaftar di Bursa Efek Indonesia.

Penelitian mengenai pengaruh laba bersih dan arus kas sudah pernah dilakukan di antaranya penelitian yang dilakukan oleh Dewi Setiawati (2018) mengenai Pengaruh Laba bersih dan Arus Kas Operasi terhadap Harga Saham pada Perusahaan Makanan dan Minuman yang terdaftar di Bursa Efek Indonesia periode 2012-2015. Hasil penelitian menunjukkan Laba bersih dan Arus Kas Operasi secara bersama-sama tidak berpengaruh signifikan terhadap

harga saham pada perusahaan makanan dan minuman yang terdaftar di Bursa Efek Indonesia periode 2012-2015.

Penelitian lain dilakukan oleh Natalia Dwi Damayanti (2013) mengenai Pengaruh Arus Kas Operasi dan Laba Bersih terhadap Harga Saham pada Perusahaan Makanan dan Minuman yang terdaftar di Bursa Efek Indonesia, hasil penelitiannya menunjukkan bahwa Arus Kas Operasi dan Laba bersih mempunyai pengaruh positif dan signifikan terhadap harga saham pada perusahaan makanan dan minuman yang terdaftar di Bursa Efek Indonesia. Berdasarkan fenomena dan Perbedaan hasil penelitian yang telah dilakukan oleh peneliti terdahulu ini membuat penulis tertarik untuk melakukan penelitian dengan judul **“Pengaruh Laba Bersih dan Arus Kas Terhadap Harga Saham Perusahaan Dagang di Bursa Efek Indonesia periode 2018-2020”**

## **1.2 Rumusan masalah**

Berdasarkan latar belakang yang telah dijelaskan di atas, maka dapat dirumuskan masalah sebagai berikut:

1. Berapa besar pengaruh laba bersih dan arus kas terhadap harga saham secara parsial di Bursa Efek Indonesia periode 2018-2020?
2. Berapa besar pengaruh laba bersih dan arus kas terhadap harga saham secara simultan di Bursa Efek Indonesia periode 2018-2020?

### **1.3 Tujuan Penelitian**

Sesuai dengan rumusan masalah yang telah dijelaskan di atas, maka tujuan dari penelitian ini adalah:

1. Untuk mengetahui dan menganalisis berapa besar pengaruh laba bersih dan arus kas secara parsial terhadap harga saham pada perusahaan dagang di Bursa Efek Indonesia periode 2018-2020.
2. Untuk mengetahui dan menganalisis berapa besar pengaruh laba bersih dan arus kas secara silmutan terhadap harga saham pada perusahaan dagang di Bursa Efek Indonesia periode 2018-2020.

### **1.4 Manfaat Penelitian**

Berdasarkan permasalahan yang di bahas penelitian ini, maka kegunaan penelitian ini dapat memberikan manfaat untuk berbagai pihak yang berkepentingan:

#### **1.4.1 Manfaat Akademik:**

1. Bagi Almamater

Penelitian ini diharapkan dapat memberikan manfaat teoritis mengenai pengaruh pengaruh laba bersih dan arus kas secara bersama-sama terhadap harga saham di Bursa Efek Indonesia.

2. Bagi Peneliti Selanjutnya

Hasil penelitian ini diharapkan dapat digunakan sebagai referensi untuk penelitian selanjutnya yang akan meneliti dengan judul

pengaruh laba bersih dan arus kas secara bersama-sama terhadap harga saham di Bursa Efek Indonesia.

#### **1.4.2 Manfaat Praktisi**

##### 1. Bagi Akademisi

Hasil penelitian ini diharapkan dapat menambah pengetahuan bagi akademisi, khususnya mengenai pengaruh laba bersih dan arus kas secara bersama-sama terhadap harga saham di Bursa Efek Indonesia.

##### 2. Bagi Perusahaan

Hasil penelitian ini diharapkan dapat memberi manfaat bagi perusahaan untuk menjadikan tolak ukur dalam meningkatkan harga saham sehingga dapat menarik pihak investor untuk menanamkan modalnya.

##### 3. Bagi Investor

Memberikan masukan dalam kaitannya dengan pengambilan keputusan atau kebijakan investor dalam menanamkan modalnya.



## DAFTAR PUSTAKA

- andelilin, Eduardus. 2010. *Portofolio dan Investasi Teori dan Aplikasi*. Edisi pertama. Yogyakarta : Kanisius
- Bodie.(2014). *Manajemen Fortofolio dan Investasi*. Edisi 9. Makassar : Salemba Empat
- Baridwan, Zaki. 2008. *Intermediate Accounting*. Yogyakarta: BPFE.
- Brigham dan Houston. (2010). *Dasar-Dasar Manajemen Keuangan Buku 1 Edisi 11*. Jakarta: Salemba Empat.
- Darmadji, T dan H. M. Fakhruddin. 2012. *Pasar Modal di Indonesia, Edisi 3*, Salemba Empat. Jakarta.
- Fahmi, Irham. 2012. "*Analisis Kinerja Keuangan*", Bandung: Alfabeta
- Hery. (2013). *Teori Akuntansi Suatu Pengantar*. Jakarta: Lembaga Penerbit Fakultas Ekonomi Universitas Indonesia.
- Ikatan Akuntan Indonesia. PSAK No. 2 *Tentang Laporan Arus Kas*. Edisi Revisi2016. Penerbit Dewan Standar Akuntansi Keuangan.
- Kasmir. (2017). *Analisis Laporan Keuangan Integrated and Comprehensive Edition*. Jakarta: Grasindo.
- Kuncoro, Mudrajat. 2011. *Metode Kuantitatif*. Yogyakarta: Sekolah Tinggi Ilmu Manajemen: YKPN.
- Medinal, Miranti Pan Budi Marwoto (2017). "*Pengaruh Laba Bersih dan Arus Kas Terhadap Harga Saham Pada Perusahaan Sektor Perbankan yang Terdaftar Pada Indeks LQ-45 Bursa Efek Indonesia Period 2011-2015*"
- Medinal, M, P. B. M., (2017). "*Pengaruh Laba Bersih dan Arus Kas Terhadap Perusahaan Sektor Perbankan Yang Terdaftar Pada Indeks LQ 45 Bursa Efek Indonesia Periode 2011-2015*. " ISSN. Vol. 9.
- Midesia Shelly 2016. *Pengaruh Rasio Aktivitas, Profitabilitas dan Pasar terhadap return saham: Studi Perbandingan antara saham konvensional dan syariah di Indonesia. Jurnal Magister Akuntansi, Volume 5, No. 1, Februari 2016.*

- Muchriana Muchran & M. Fajrin A. Thaib. 2020. "*Pengaruh Arus Kas Terhadap Harga Saham Pada Perusahaan Manufaktur di Bursa Efek Indonesia Periode 2015-2018.*" Ajar Vol. 3.
- Mulyadi. (2014). *Sistem Akuntansi*. Yogyakarta: Salemba Empat.
- Martalena, dan Malinda. 2011. *Pengantar Pasar Modal*. Edisi Pertama. Yogyakarta
- Pranatiwi, Septi. (2014). *Analisis Laporan Arus Kas Pada PT Cahaya Murni Sriwindo Palembang*. Palembang: Politehnik Negri Surabaya.
- Rahmawati, Dewi (2018) "*Pengaruh Laba Akuntansi, Arus Kas Operasi, Arus Kas Investasi, Arus Kas Pendanaan, dan Ukuran Perusahaan Terhadap Return Saham Pada Perusahaan yang Terdaftar di Jakarta Islamic Index Periode Tahun 2014-2017*"
- Rawung, Fita Enjelina dan Stanly W. Alexander. 2017. "*Pengaruh Arus Kas Operasi dan Return On Asset Terhadap Harga Saham Studi Pada Perusahaan Perbankan Yang Terdaftar Di Bursa Efek Indonesia.*" Jurnal Riset Akuntansi Going Concern 12 (10):29-41.
- Rusiadi, Subiantoro, Hidayat, (2014). *Metode Penelitian*, Medan : Penerbit USU press
- Santoso Nurhadi dan Sodikin Manaf. (2019). "*Analisis Pengaruh Arus Kas Operasional dan Laba Bersih Terhadap Harga Saham Pada Perusahaan Otomotif yang Terdaftar di Bursa Eek Indonesia Tahun 2013-2017.*" Jurnal Ekonomi Manajemen dan Akuntansi. Vol. 26. No. 46.
- Subramanyam, K.R, dan John. J. Wild. (2014). *Analisis Laporan Keuangan* Jakarta: Salemba Empat.
- Sutrisno. 2012. *Manajemen Keuangan Teori, Konsep dan Aplikasi*. Yogyakarta: EKONISIA.
- Santoso, Singgih. 2012. *Panduan Lengkap SPSS Versi 20*. Jakarta: PT Elex Media Komputindo.
- suliyanto. (2009). *Metode Riset Bisnis*, Penerbit Andi, Yogyakarta.
- Sugiyono. (2018). *Metode Penelitian Kombinasi (Mixed Methods)*. Bandung: CV Alfabeta.

- Sugiyono. (2018). *Metode Penelitian Kuantitatif*. Bandung: Alfabeta.
- Sugiyono. (2017). *Metode Penelitian Kuantitatif, Kualitatif, dan R&D*. Bandung: Alfabeta
- Sugiyono. 2014. *Statistika Untuk Penelitian*. Bandung: Alfabeta
- Sugiyono. 2016. *Metode Penelitian Manajemen*. Bandung: Alfabeta
- Utomo, S. 2016. *Trading Saham dengan Menggunakan Fibonacci Retracement*. Gramedia. PT. Elex Media Komputindo. Jakarta
- Unpas. Rawung, F. E., Alexander, S. W., and Kalalo, M. Y. B., (2017). "Pengaruh Arus Kas Operasi dan Return on Asset (ROA) Terhadap Harga Saham Studi Pada Perusahaan Perbankan Yang Terdaftar di Bursa Efek Indonesia. Jurnal Riset Akuntansi 2017
- [www.idx.co.id](http://www.idx.co.id)