# PENGARUH KINERJA KEUANGAN TERHADAP *RETURN* SAHAM PADA PERUSAHAAAN SUB SEKTOR LOGAM DAN SEJENISNYA YANG TERDAFTAR DI BURSA EFEK INDONESIA PERIODE 2017-2021

**SKRIPSI**

**Untuk Memenuhi Sebagian Dari Syarat-syarat**
**Guna Mencapai Gelar Sarjana Ekonomi**


**Diajukan Oleh:**

**NURDA**

**NPM. 1801120112**


**FAKULTAS EKONOMI**

**UNIVERSITAS TRIDINANTI**

**PALEMBANG**

**2022**

**UNIVERSITAS TRIDINANTI**
**FAKULTAS EKONOMI**
**PALEMBANG**

## HALAMAN PERSETUJUAN SKRIPSI

| | |
|---|---|
| Nama | : Nurda |
| Nomor Pokok | : 1801120112 |
| Jurusan/Program Studi | : Akuntansi |
| Jenjang Pendidikan | : Strata 1 (S1) |
| Mata Kuliah Pokok | : Keuangan |
| Judul Proposal | : Pengaruh Kinerja Keuangan Terhadap *Return* Saham Pada Perusahaaan Sub Sektor Logam Dan Sejenisnya Yang Terdaftar Di Bursa Efek Indonesia Periode 2017-2021 |

Pembimbing Skripsi

Tanggal 12-10-2022 Pembimbing I: **Dr. Msy Mikial,SE,M.Si,Ak.CA, CSRS**
**NIDN : 0205026401**

Tanggal 12-10-2022 Pembimbing II : **Amanda Oktariyani,SE.M.Si.Ak**
**NIDN : 0223128902**

121 / PS / DFE / 22

Mengetahui,

Dekan Fakultas Ekonomi
Tanggal 13-10-2022

Ka.Prodi Akuntansi
Tanggal 13-10-22

**Dr. Msy Mikial,SE.M.Si.Ak.CA.CSRS**
**NIDN: 0205026401**

**Meti Zuliyana,SE,M.M,.Ak,CA, CSRS**
**NIDN : 0205056701**

**UNIVERSITAS TRIDINANTI**
**FAKULTAS EKONOMI**
**PALEMBANG**

## HALAMAN PENGESAHAN SKRIPSI

| | |
|---|---|
| Nama | : Nurda |
| Nomor Pokok | : 1801120112 |
| Jurusan/Program Studi | : Akuntansi |
| Jenjang Pendidikan | : Strata 1 (S1) |
| Mata Kuliah Pokok | : Keuangan |
| Judul Proposal | : Pengaruh Kinerja Keuangan Terhadap *Return* Saham Pada Perusahaaan Sub Sektor Logam Dan Sejenisnya Yang Terdaftar Di Bursa Efek Indonesia Periode 2017-2021 |

Penguji Skripsi

Tanggal 12/10 22 Ketua Penguji : .....
**Dr. Msy Mikial,SE,M.Si,Ak.CA, CSRS**
**NIDN : 0205026401**

Tanggal 12/10 22 Penguji I : .....
**Amanda Oktariyani,SE.M.Si.Ak,.CA**
**NIDN : 0223128902**

Tanggal ..... Penguji II : .....
**Nuri Annisa Fitri, SE. M.Si**
**NIDN : 0212019401**

121/PS/DFE/22

Mengetahui,

Dekan Fakultas Ekonomi
Tanggal 13-10-2022

Ka.Prodi Akuntansi
Tanggal 13-10-22

**Dr. Msy Mikial,SE.M.Si.Ak.CA.CSRS**
**NIDN: 0205026401**

**Meti Zuliyana,SE,M.M,.Ak,CA, CSRS**
**NIDN : 0205056701**

## MOTTO DAN PERSEMBAHAN

**Motto :**

***"Cara terbaik untuk memprediksi masa depan adalah dengan mempersiapkan nya ,karena tak pernah ada kata terlambat untuk menjadi apa yang kamu inginkan kan "***

***Kupersembahkan kepada :***

- *Kedua orang tua (Ayahku Alm Sukri dan mamaku Rusmini ) yang sangat aku cintai dan sayangi, yang selalu memberikan doa, dukungan dan perhatian penuh kepadaku.*
- *Kakak perempuanku (Yusnaini) yang selalu memberikan support dan materi selama ini.*
- *My Dear (Dimas)*
- *Sahabat terbaikku (Andi Ayu dan Dwi) dan teman seperjuangan*
- *Seluruh dosen dan staf Universitas Tridinanti yang terhormat*
- *Dan almamater yang Kubanggakan*

## PERNYATAAN BEBAS PLAGIAT

Saya yang bertanda tangan dibawah ini :

| | |
|---|---|
| Nama | : Nurda |
| Npm/Nomor Pokok | : 1801120112 |
| Fakultas | : Ekonomi |
| Jurusan | : Akuntansi |

Menyatakan bahwa skripsi ini telah ditulis dengan sungguh-sungguh dan tidak ada bagian yang merupakan penjiplakan karya orang lain.

Apabila dikemudian hari terbukti bahwa pernyataan ini tidak benar, maka saya sanggup menerima sanksi berupa pembatalan skripsi dengan segala konsekuensinya.

Palembang, September 2022

METERAI TEMPEL

6B098AKX056580348

Nurda

# KATA PENGANTAR

Puji dan syukur kami persembahkan kehadirat Tuhan Yang Maha Esa, karena berkat rahmat da karunia-NYA semata sehingga peneliti mampu menyelesaikan penyusunan skripsi dengan judul " Pengaruh Kinerja Keuangan Terhadap *Return* Saham Pada Perusahaaan Sub Sektor Logam Dan Sejenisnya Yang Terdaftar Di Bursa Efek Indonesia Periode 2017-2021". skripsi ini disusun untuk menyelesaikan Studi Jenjang Strata 1 (S1) Akuntansi, Fakultas Ekonomi Universitas Tridinanti Palembang.

Peneliti menyadari penyusunan skripsi ini dapat terlaksana dengan baik berkat dukungan dari banyak pihak. Untuk itu pada kesempatan ini peneliti mengucapkan terimakasih kepada :

1. Ibu Dr. Ir. Hj. Manisah, M.P. selaku Rektor Universitas Tridinanti Palembang.
2. Ibu Dr. Msy Mikial, SE.M.Si.Ak.CA.CSRS selaku Dekan Fakultas Ekonomi Universitas Tridinanti Palembang dan dosen pembimbing utama telah memberi bimbingan selama masa penelitian.
3. Dr. M.Ima Andriyani,SE.,M.Si selaku Wakil Dekan I Fakultas Ekonomi Universitas Tridinanti Palembang.
4. Ibu Meti Zuliyana,SE,M.M,.Ak,CA, CSRS, Selaku Ketua Program Studi Akuntansi Universitas Tridinanti Palembang

5. Ibu Amanda Oktariyani,SE.M.Si.Ak selaku Dosen Pembimbing Anggota yang telah memberi bimbingan selama masa penelitian.
6. Kedua orang tua ku tercinta, yang telah memberikan dukungan moril maupun materi serta termotivasi sehingga bisa menyelesaikan skripsi ini dengan baik.
7. Teman-teman ku, terimakasih atas dukungan, semangat, pengalaman selama kuliah. Semoga tali silaturahmi kita terus terjalin dan semoga kita menjadi orang yang sukses.

Peneliti memyadari bahwa masih banyak kekurangan yang disebabkan oleh kelalaian dan keterbatasan waktu, tenaga juga kemampuan dalam penyusunan skripsi ini. Oleh karena itu peneliti memohon maaf apabila tetdapat banyak kekurangan dan kesalahan. Semoga proposal skripsi ini dapat bermanfaat bagi kita semua. Aaminnn...

Palembang, September 2022

Peneliti

## DAFTAR ISI

Halaman

**HALAMAN JUDUL** ..... i
**HALAMAN PENGESAHAAN** ..... ii
**KATA PENGANTAR** ..... iii
**DAFTAR ISI** ..... v
**DAFTAR TABEL** ..... vii
**DAFTAR GAMBAR** ..... viii
**DAFTAR GRAFIK** ..... ix
**BAB I PENDAHULUAN**
1.1 Latar Belakang ..... 1
1.2 Perumusan Masalah ..... 11
1.3 Tujuan Penelitian ..... 11
1.4 Manfaat Penelitian ..... 12
**BAB II TINJAUAN PUSTAKA**
2.1 Kajian Teoritis ..... 13
2.1.1 Grand Theory ..... 13
2.1.1.1 Teori Signal (Signalling Theory)) ..... 13
2.1.2 Pengertian Pasar Modal ..... 16
2.1.2.1 Pengertian Saham ..... 17
2.1.2.2 Jenis Saham ..... 18
2.1.3 *Return* Saham ..... 18
2.1.4 Pengertian Rasio Keuangan ..... 19
2.1.4.1 Rasio Likuiditas ..... 19
2.1.4.2 Rasio Leverage ..... 21
2.1.4.3 Rasio Profitabilitas ..... 22
2.2 Penelitian Lain Yang Relevan ..... 25
2.3 Kerangka Berfikir ..... 28

2.4 Hipotesis ..... 31

**BAB III METODE PENELITIAN**

3.1 Tempat Dan Waktu Penelitian ..... 33
3.2 Sumber Dan Teknik Pengumpulan Data ..... 33
3.2.1 Sumber Data ..... 33
3.2.2 Teknik Pengumpulan Data ..... 33
3.3 Populasi dan Sample ..... 34
3.3.1 Populasi ..... 34
3.3.2 Sample ..... 36
3.3.3 Sampling ..... 37
3.4 Rancangan penelitian ..... 39
3.5 Variabel Penelitian dan Defenisi Operasional ..... 40
3.5.1 Variabel Penelitian ..... 40
3.5.2 Defenisi Operasional ..... 41
3.6 Instrument Penelitian ..... 42
3.7 Teknik Analisis Data ..... 42
3.7.1 Analisis Statistik Deskriptif ..... 42
3.7.2 Uji Normalitas Data ..... 42
3.7.3 Uji Asumsi Klasik ..... 43
3.7.4 Regresi Linear Berganda ..... 45
3.7.5 Uji Koefisien Korelasi ..... 45
3.7.6 Uji Determinan (Uji R2) ..... 46
3.7.7 Uji Hipotesis ..... 47
3.7.7.1 Uji F (Uji Hipotesis Secara Simultan ..... 47
3.7.7.2 Uji t (Uji Hipotesis secara Parsial) ..... 48

**BAB IV HASIL PENELITIAN DAN PEMBAHASAN**

4.1 Hasil Penelitian ..... 50
4.1.1 Sejarah Singkat Bursa Efek Indonesia (BEI) ..... 50
4.1.1.1 Visi dan Misi Bursa Efek Indonesia (BEI) ..... 52
4.1.1.2 Sejarah Singkat Perusahaan Sampel ..... 53

4.1.2 Data variabel penelitian ..... 60
4.1.3 Hasil statistik deskriptif ..... 61
4.1.4 Hasil Analisis Data ..... 63
4.1.4.1 Uji Normalitas Data ..... 63
4.1.5 Uji Asumsi Klasik ..... 64
4.1.5.1 Uji Multikolinieritas ..... 64
4.1.5.2 Uji Heteroskedastisitas ..... 65
4.1.5.3 Uji Autokorelasi ..... 66
4.1.6 Analisis Regresi Linear Berganda ..... 67
4.1.6.1 Analisis Koefisien Determinasi ($R^2$) ..... 69
4.1.7 Uji hipotesis ..... 70
4.1.7.1 Uji Simultan (Uji F) ..... 70
4.1.7.2 Uji Parsial (Uji t) ..... 70
4.2 Pembahasan ..... 71
4.2.1 Pengaruh *Return* On Asset, *Return* On Equity (ROE), Price Earning Ratio (PER) secara simultan terhadap *Return* Saham pada pada Perusahaan Sub Sektor Logam Yang Terdaftar di BEI 2017-2021 ..... 72
4.2.2 Pengaruh *Return* On Asset secara parsial terhadap *Return* Saham pada pada Perusahaan Sub Sektor Logam Yang Terdaftar di BEI 2017-2021 ..... 74
4.2.3 Pengaruh *Return* On Equity (ROE), secara parsial terhadap *Return* Saham pada pada Perusahaan Sub Sektor Logam Yang Terdaftar di BEI 2017-2021 ..... 75
4.2.4 Pengaruh Price Earning Ratio (PER) secara parsial terhadap *Return* Saham pada pada Perusahaan Sub Sektor Logam Yang Terdaftar di BEI 2017-2021 ..... 77
**BAB V KESIMPULAN DAN SARAN**
5.1 Kesimpulan ..... 79
5.2 Saran – saran ..... 80
**DAFTAR PUSTAKA**

**LAMPIRAN**

## DAFTAR TABEL


Tabel Halaman

2.1. Penelitian Terdahulu Yang Relevan ..... 26

3.1 Jadwal Penelitian ..... 31

3.2 Daftar Populasi Penelitian ..... 34

3.3 Daftar Perusahaan Yang Dijadikan Sampel Penelitian..... 35

3.4 Sampling Penelitian ..... 36

3.5 Definisi Operasional ..... 38

3.6 Interval Koefisien ..... 43

4.1 *Return* Saham Perusahaan Subsektor Logam Yang Terdaftar Di Bursa Efek Indonesia (BEI) periode 2016-2020 ..... 61

4.2 Statistik Deskriptif ..... 61

4.3 Uji Normalitas Data ..... 64

4.4 Hasil Uji Multikolinieritas ..... 65

4.5 Uji Heteroskedastisitas Menggunakan Uji Glejser: ..... 66

4.6 Uji Autokorelasi..... 67

4.7 Analisis Regresi Linear Berganda ..... 67

4.8 Uji Koefisien Determinasi (R2) ..... 69

4.9 Uji Simultan ..... 70

4.10 Uji Parsial..... 71

## DAFTAR GAMBAR

Gambar Halaman

2.1 Kerangka Berpikir..... 29

## DAFTAR GRAFIK

Grafik Halaman

1.1 Nilai Rata-Rata *Return* On Asset (ROA) Pada Perusahaan subsektor Logam dan sejenisnya Di Bursa Efek Indonesia Periode 2017-2021..... 6

1.2 Nilai Rata-Rata *Return* On Equity (ROE) Pada Perusahaan subsektor Logam dan sejenisnya Di Bursa Efek Indonesia Periode 2017-2021..... 7

1.3 Nilai Rata-Rata Price Earning Ratio (PER) Pada Perusahaan subsektor Logam dan sejenisnya Di Bursa Efek Indonesia Periode 2017-2021..... 8

## DAFTAR GRAFIK

Grafik Halaman

1.4 Nilai Rata-Rata *Return* On Asset (ROA) Pada Perusahaan subsektor Logam dan sejenisnya Di Bursa Efek Indonesia Periode 2017-2021..... 6

1.5 Nilai Rata-Rata *Return* On Equity (ROE) Pada Perusahaan subsektor Logam dan sejenisnya Di Bursa Efek Indonesia Periode 2017-2021..... 7

1.6 Nilai Rata-Rata Price Earning Ratio (PER) Pada Perusahaan subsektor Logam dan sejenisnya Di Bursa Efek Indonesia Periode 2017-2021..... 8

# ABSTRAK

**NURDA, Pengaruh Kinerja Keuangan Terhadap *Return* Saham Pada Perusahaaan Sub Sektor Logam Dan Sejenisnya Yang Terdaftar Di Bursa Efek Indonesia Periode 2017-2021 (Dibawah bimbingan Ibu Dr. Msy Mikial,SE,M.Si,Ak.CA, CSRS dan Ibu Amanda Oktariyani,SE.M.Si.Ak)**

Perusahaan manufaktur sub sektor logam dan sejenisnya merupakan sektor usaha yang menjadi penopang pertumbuhan industri manufaktur. Investor menanamkan modalnya, para investor dengan memprediksi penurunan kinerja perusahaan-perusahaan logam dan sejenisnya yang listing di Bursa Efek Indonesia (BEI) dirasa perlu untuk mengetahui apakah sektor ini mampu bertahan serta mampu mengeruhi harga saham. Penelitian ini bertujuan untuk mengetahui Pengaruh Kinerja Keuangan Terhadap *Return* Saham pada Perusahaaan Subsektor Logam dan Sejenisnya yang terdaftar di Bursa Efek Indonesia Periode 2017-2021

Hasil penelitian ini menunjukkan bahwa Kinerja Keuangan yang di proksikan ROA, ROE dan PER secara simultan berpengaruh terhadap *Return* Saham Perusahaaan Sub Sektor Logam Dan Sejenisnya Yang Terdaftar Di Bursa Efek Indonesia Periode 2017-2021. Hasil analisis statistic yang dilakukan oleh peneliti menunjukan bahwa nilai R Square ($R^2$) sebesar 0,107 (10,7 %), sedangkan sisanya yaitu 89,3 % dipengaruhi oleh variabel lain yang tidak diteliti dalam peneliian ini.

Hasil uji hipotesis secara simultan menunjukan bahwa variabel ROA, ROE dan PER secara bersama-sama mempengaruhi *Return* Saham. Hal ini menunjukkan dengan nilai sig F (0,044) < 0,05, Hal ini memberikan indikasi dalam menilai saham yang tercermin dalam harga saham perusahaan, investor dapat menggunakan ketiga rasio ini sebagai analisa kinerja keuangan saham perusahaan dan sebagai bahan pertimbangan dalam pengambilan keputusan investasi.

Hasil uji parsial juga menunjukkan bahwa variabel ROA mempengaruhi *Return* Saham ditunjukkan dengan nilai sig t (0,09) < a (0,05), *Return On Asset* (ROA) dapat memberikan gambaran kinerja keuangan perusahaan dalam menghasilkan laba bersih dari optimalisasi penggunaan aktiva yang dimiliki untuk operasional perusahaan kepada pengguna laporan keuangan khususnya investor. variabel ROE tidak mempengaruhi *Return* Saham ditinjukan dengan nilai sig t (0,794) > a (0,05), *Return On Equity* yang menurun menandakan investor tidak mau lagi menanamkan sahamnya pada perusahaan tersebut. Akibatnya laba perusahaan akan semakin menurun dan variabel PER tidak mempengaruhi *Return* Saham ditinjukan dengan nilai sig t (0,409) > a (0,05), adanya inflasi dapat menyebabkan *Price Earning Ratio* (PER) cenderung menurun, apabila tingkat bunga cenderung naik maka *Price Earning Ratio* (PER) akan turun, perusahaan yang memiliki hutang dalam jumlah yang besar pada struktur modalnya *price earning ratio* (PER) cenderung menurun.

*Kata kunci : ROA.ROE. PER dan Return Saha*

## ABSTRACT

**NURDA, The Effect of Financial Performance on Stock Returns in Metal and Similar Sub-Sector Companies Listed on the Indonesia Stock Exchange for the 2017-2021 Period (Under the guidance of Mrs. Dr. Msy Mikial, SE, M.Si, Ak.CA, CSRS and Mrs. Amanda Oktariyani, SE.M.Si.Ak)**

Metal and similar sub-sector manufacturing companies are the business sectors that support the growth of the manufacturing industry. Investors invest their capital, investors predicting a decline in the performance of metal companies and the like that are listed on the Indonesia Stock Exchange (IDX) are deemed necessary to find out whether this sector is able to survive and is able to influence stock prices. This study aims to determine the effect of financial performance on stock returns in metal and similar sub-sector companies listed on the Indonesia Stock Exchange for the 2017-2021 period.

The results of this study indicate that the Financial Performance which is proxied by ROA, ROE and PER simultaneously affects the Stock Return of Metals and Similar Sub-Sector Companies Listed on the Indonesia Stock Exchange for the 2017-2021 Period. The results of statistical analysis conducted by researchers showed that the value of R Square (R2) was 0.107 (10.7%), while the remaining 89.3% was influenced by other variables not examined in this study.

Simultaneous hypothesis test results show that the variables ROA, ROE and PER together affect Stock Return. This shows that the value of sig F (0.044) < 0.05, this gives an indication that in assessing the shares reflected in the company's stock price, investors can use these three ratios as an analysis of the company's stock financial performance and as consideration in making investment decisions.

The results of the partial test also show that the ROA variable affects Stock Return as indicated by the value of sig t (0.09) < a (0.05), Return On Assets (ROA) can provide an overview of the company's financial performance in generating net income from optimizing the use of assets that owned for the company's operations to users of financial statements, especially investors. ROE variable does not affect Stock Return indicated by the value of sig t (0.794) > a (0.05), a declining Return On Equity indicates investors no longer want to invest their shares in the company. As a result, the company's profit will decrease and the PER variable does not affect Stock Return indicated by the value of sig t (0.409) > a (0.05), the existence of inflation can cause the Price Earning Ratio (PER) to tend to decrease, if the interest rate tends to rise then Price Earning Ratio (PER) will decrease, companies that have large amounts of debt in their capital structure, price earning ratio (PER) tends to decrease.

***Keywords: ROA.ROE. PER and Stock Return***

## RIWAYAT HIDUP

Nurda dilahirkan di kota Palembang pada tanggal 05 Agustus 1999, merupakan anak kelima dari lima bersaudara, dari pasangan Bapak Sukri (Alm) dan Ibu Rusmini.

Sekolah Dasar diselesaikan pada tahun 2011 di SD Negeri 43 Palembang, Sekolah Menengah Pertama diselesaikan pada tahun 2014 di SMP PTI Palembang dan selanjutnya menyelesaikan Sekolah Menengah Atas pada tahun 2017 di SMK SWAKARYA Palembang. Pada tahun 2018, ia memasuki Fakultas Ekonomi Program Studi Akuntansi Universitas Tridinanti Palembang..

Palembang, September 2022

Nurda

# BAB I

# PENDAHULUAN

## 1.1 Latar Belakang

Perusahaan adalah suatu wadah yang berisi kegiatan bisnis yang dilakukan baik dalam bentuk barang maupun jasa, setiap perusahaan memilik rencana masa depan tersendiri untuk mencapai tujuan perusahaan, tujuan utama setiap perusahaan pada umumnya adalah untuk mencapai laba yang maksimal setiap tahunnya sesuai dengan target yang ditetapkan untuk meningkatkan pertumbuhan perusahaan. Untuk mencapai tujuan tersebut perusahaan memerlukan dana untuk dapat menjalankan setiap kegiatan operasionalnya, Sumber pendanaan di dalam suatu perusahaan dibagi menjadi dua kategori yaitu pendanaan internal dan pendanaan eksternal. Pendanaan internal dapat diperoleh dari sumber laba ditahan dan depresiasi, sedangkan pendanaan eksternal dapat diperoleh dari penerbitan saham dan obligasi baru (Gustian, 2017:16). Dana dari pihak eksternal atau para investor sangat dibutuhkan untuk menunjang kegiatan operasional perusahaan ada dua aspek yang paling sering diperhatikan oleh investor sebelum menanamkan modalnya yaitu kemampuan perusahaan dalam memberikan *Return* dan pertumbuhan perusahaan yang terus meningkat, untuk itu perusahaan harus selalu memperhatikan pertumbuhan perkembangan usahanya dari waktu ke waktu untuk mendapatkan sentiment positif dari para investor.

Kehadiran pasar modal memperbanyak pilihan sumber dana dan pilihan investasi bagi investor, sehingga kesempatan untuk memperoleh imbal hasil semakin besar sesuai dengan karakteristik investasi yang dipilih.

Menurut Jogiyanto (2010:207), kegiatan investasi itu sendiri merupakan suatu kegiatan menempatkan dana pada satu atau lebih aset selama periode tertentu dengan harapan dapat memperoleh pendapatan atau peningkatan atas nilai investasi awal (modal) yang bertujuan untuk memaksimalkan hasil (*Return*) yang diharapkan dalam batas risiko yang dapat diterima tiap investor.

Kinerja keuangan perusahaan dapat dijadikan sebagai penilaian oleh investor atau calon investor untuk mengetahui prospek ataupun perkembangan perusahaan dimasa depan, kinerja keuangan yang baik akan menghasilkan laba yang maksimal sehingga memiliki tingkat pengembalian investasi yang tinggi sebagaimana yang diharapkan oleh investor. Kinerja keuangan adalah ukuran prestasi yang dicapai oleh suatu perusahaan pada periode tertentu dengan kinerja keuangan yang baik akan menarik investor untuk berinvestasi pada perusahaan tersebut (Kusna dan Setijani, 2018:5). Perusahaaan harus mempublikasikan laporan keuangannya agar investor dapat melihat kinerja perusahaan sebelum membeli saham tersebut, sesuai dengan pernyataan Menurut PSAK No. 1 (2020:2), “laporan keuangan adalah penyajian terstuktur dari posisi keuangan dan kinerja keuangan suatu entitas.tujuan dari laporan keuangan adalah memberikan informasi mengenai posisi keuangan, kinerja keuangan, dan arus kas entitas yang berguna bagi pemakai laporan keuangan dalam mengambil keputusan ekonomi, dalam hal ini para investor termasuk masyarakat maupun pemerintah membutuhkan laporan keuangan perusahaan untuk dapat menganalisis kondisi keuangan perusahaan, dengan analisis keuangan perusahaan juga dapat menunjukkan kinerja keuangan perusahaan.

*Return* Saham merupakan tingkat keuntungan yang diperoleh investor atas investasinya. Dalam teori pasar modal, tingkat pengembalian modal bisa diistilahkan sebagai *Return*. Dalam dunia pasar saham tidak selalu menjanjikan suatu *Return* yang pasti bagi investor, ada kalanya investor tidak mendapat *Return*. Untuk memperoleh *Return* maka investor harus melakukan analisa baik teknikal maupun fundamental, dengan menganalisa rasio keuangan investor dapat mengetahui mana perusahaan yang baik untuk diinvestasikan.

Sebelum investor melakukan penanaman modal maka sebaiknya seorang investor menganalisa laporan keuangan pada perusahaan tersebut, apakah kondisi perusahaan tersebut sehat atau tidak, dan apakah bank tersebut menghasilkan laba yang cukup baik. Laporan keuangan yaitu suatu penyajian informasi yang struktural dari kinerja keuangan perusahaan. Tujuannya laporan keuangan ini adalah memberi info perihal bagaimana kondisi keuangan perusahaan, kinerja, arus kas entitas, atau kinerja manajamen perusahaan yang sebenarnya bermanfaat bagi kalangan investor dan pengguna laporan keuangan. Informasi dalam laporan keuangan sangat berperan penting bagi pasar modal, baik oleh investor individu atau perusahaan pemodal karena menjadi tolak ukur untuk menentukan keputusan investasi. Informasi laporan keuangan bermanfaat jika investor dapat menganalisa rasio keuangannya (Fahmi, 2014:2).

Menurut Kasmir (2015:130), rasio keuangan merupakan kegiatan membandingkan angka-angka yang ada dalam laporan keuangan dengan cara membagi satu angka dengan angka lainnya. Perbandingan dapat dilakukan antara satu komponen dengan komponen dalam satu laporan keuangan atau antar

komponen yang ada di antara laporan keuangan. Dengan analisis rasio keuangan, dapat diperoleh informasi dan memberikan penilaian terhadap kondisi keuangan suatu perusahaan dalam suatu periode tertentu. Salah satu cara untuk menilai kinerja keuangan perusahaan adalah dengan cara melakukan analisis keuangan perusahaan (Adriani dan Putri, 2018:7). Untuk memprediksi laba perusahaan adalah menggunakan rasio keuangan. Rasio keuangan memiliki peranan penting dalam menjalankan sebuah bisnis atau usaha, karena rasio keuangan akan membantu para pemimpin perusahaan dalam menentukan kebijakan dalam menjalankan perusahaannya (Fahreza, 2017:4).

Fenomena saat ini bahwa perusahaan manufaktur sub sektor logam dan sejenisnya merupakan sektor usaha yang menjadi penopang pertumbuhan industry manufaktur setelah sektor industri kendaraan bermotor dan konsumsi. Maka sebelum investor menanamkan modalnya, para investor dengan memprediksi penurunan kinerja perusahaan-perusahaan logam dan sejenisnya yang listing di Bursa Efek Indonesia (BEI) dirasa perlu untuk mengetahui apakah sektor ini mampu bertahan serta mampu mengeruhi harga saham.

Berdasarkan data Kementerian Perindustrian analisis pertumbuhan industri meningkat dari sebesar 5,87% pada tahun 2017 menjadi sebesar 8,11% pada tahun 2018 tepatnya pada triwulan ke III, industri subsektor logam merupakan satu-satunya subsektor industri dasar dan kimia yang pertumbuhannya masuk ke dalam tiga tertinggi di Indonesia, pertumbuhan tertinggi pertama dicapai oleh kelompok industri karet tercatat sebesar 12,34% diikuti oleh kelompok industri tekstil dan pakaian jadi yang tumbuh sebesar 10,17%. Naiknya harga komoditas

dunia seperti Besi atau Baja, Logam Dasar Mulia, Nikel, dan Aluminium merupakan salah satu penyebab naiknya produksi industri logam dasar pada tahun 2018 khususnya pada Besi atau Baja dan Aluminium. Hal ini menyebabkan volume ekspor Besi atau Baja pada tahun 2018 naik sebesar 23,91% dengan nilai ekspor naik sebesar 69,26%, dan volume ekspor aluminium pada tahun 2018 naik sebesar 30,38% dengan nilai ekspor naik sebesar 44,23%. Dengan begitu dibandingkan dengan subsektor industri dasar dan kimia lainnya yaitu subsektor semen, subsektor kayu dan pengolahannya, subsektor keramik porselen dan kaca, subsektor plastik dan kemasan, dan subsektor pulp dan kertas, industri subsektor logam dan sejenisnya merupakan satu-satunya subsektor industri dasar dan kimia yang pertumbuhannya masuk kategori tiga tertinggi.

Rasio pertama yang mempengaruhi *Return* saham dalam penelitian ini adalah *Return* On Asset (ROA) menggambarkan laba bersih terhadap total aset (Brigham dan Houston, 2014). ROA mengukur kemampuan perusahaan menghasilkan laba bersih berdasarkan tingkat aset yang tertentu. Rasio ini melihat sejauhmana investasi yang ditanamkan akan memberikan pengembalian keuntungan sesuai dengan yang diharapkan (Fahmi, 2014:3). Rasio yang tinggi menunjukkan efisiensi manajemen aset yang berarti efisiensimanajemen, (Houston *et al*, 2014:58).

Berikut ini perbandingan nilai ROA sub sektor Logam dan sejenisnya yang terdaftar di Bursa Efek Indonesia pada tahun 2017-2021.

**Grafik 1.1**
**Nilai Rata-Rata *Return* On Asset (ROA) Pada Perusahaan subsektor Logam dan sejenisnya Di Bursa Efek Indonesia Periode 2017-2021**

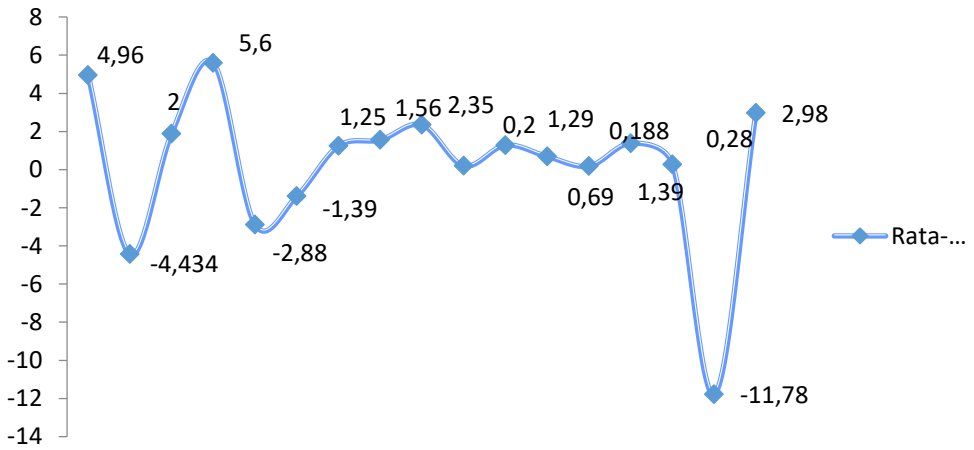


*Sumber Data: Data Diolah, 2022*

Berdasarkan Tabel 1.1 Nilai rata-rata *Return On Asset (ROA)* pada perusahaan subsektor Logam dan sejenisnya di Bursa Efek Indonesia mengalami peningkatan dan penurunan (Fluktuasi). Penurunan *Return On Asset (ROA)*, konsekuensi dari fluktuasi kurs berdampak negatif bagi perusahaan. Semakin tinggi hasil pengembalian atas aset Perusahaan subsektor Logam dan sejenisnya berarti semakin tinggi pula jumlah laba bersih yang dihasilkan setiap rupiah dana yang tertanam dalam total aset. Sebaliknya, semakin rendah hasil pengembalian atas aset berarti semakin rendah pula jumlah laba bersih yang dihasilkan dari setiap rupiah dana yang tertanam dalam total aset di Perusahaan subsektor Logam dan sejenisnya.

Rasio kedua yang mempengaruhi *Return* saham adalah *Return* On Equity (ROE) digunakan untuk mengkaji sejauh mana perusahaan mempergunakan sumber daya yang telah dimiliki untuk dapat memberikan laba atas ekuitas (Fahmi, 2014:3). ROE yang tinggi seringkali mencerminkan penerimaan perusahaan atas

peluang investasi yang baik dan manajemen biaya yang efektif. ROE yang tinggi umumnya memiliki korelasi positif dengan harga saham yang tinggi (Houston *et al*, 2014:59).

Berikut ini perbandingan nilai *Return On Equity* (ROE) sub sektor Logam dan sejenisnya yang terdaftar di Bursa Efek Indonesia pada tahun 2017-2021.

**Grafik 1.2**
**Nilai Rata-Rata *Return On Equity (ROE*) Pada Perusahaan subsektor Logam dan sejenisnya Di Bursa Efek Indonesia Periode 2017-2021**

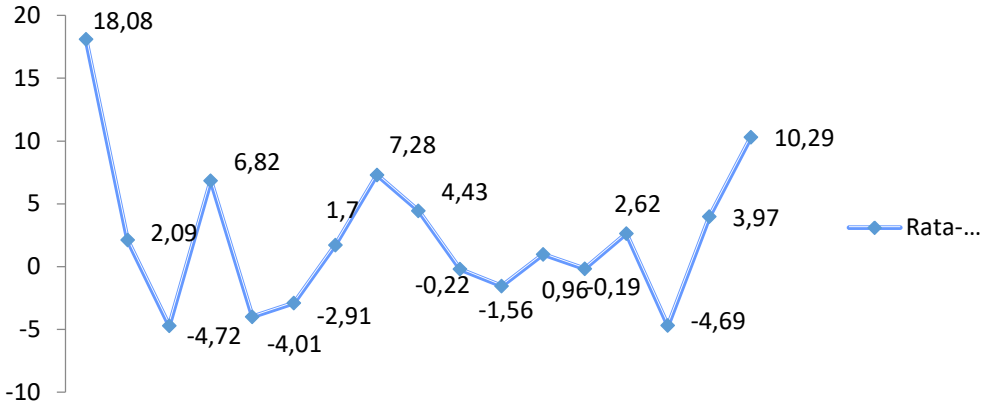


*Sumber Data: Data Diolah, 2022*

Berdasarkan Tabel 1.2 Nilai rata-rata *Return On Equity (ROE*) pada perusahaan subsektor Logam dan sejenisnya di Bursa Efek Indonesia mengalami peningkatan dan penurunan (Fluktuasi). Dampak Penurunan *Return On Equity (ROE*) Perusahaan subsektor Logam dan sejenisnya karena rata-rata modal disetor semakin banyak sementara jumlah pendapatan bersihnya relatif tetap, maka nilai *Return on Equity* akan menurun. Sebaliknya, jika pendapatan bersih meningkat tapi jumlah modalnya tetap, maka ROE meningkat dan kinerja perusahaan tersebut makin efisien karena artinya manajemennya hanya perlu modal sedikit untuk mendapatkan hasil yang banyak. ROE yang tinggi seringkali mencerminkan

penerimaan Perusahaan subsektor Logam dan sejenisnya atas peluang investasi yang baik dan manajemen biaya yang efektif.

Rasio ketiga yang mempengaruhi *Return* saham adalah *Earning Per Share* (EPS) atau pendapatan per lembar saham merupakan bentuk pemberian keuntungan yang diberikan kepada pemegang saham dari setiap lembar saham yang dimiliki (Fahmi, 2014:4). EPS dapat digunakan untuk beberapa macam analisis. Pertama, EPS bisa digunakan untuk menganalisis *Price Earning Ratio* (PER) suatu saham oleh para analis surat berharga. EPS mudah dihubungkan dengan harga pasar suatu saham sehingga apabila EPS meningkat harga saham juga akan meningkat dan mempengaruhi tingkat pengembalian begitu juga sebaliknya (Halim dkk, 2016:56).

Berikut ini perbandingan nilai *Price Earning Ratio* (PER) sub sektor Logam dan sejenisnya yang terdaftar di Bursa Efek Indonesia pada tahun 2017-2021.

**Grafik 1.3**
**Nilai Rata-Rata *Price Earning Ratio (PER)* Pada Perusahaan subsektor Logam dan sejenisnya Di Bursa Efek Indonesia Periode 2017-2021**

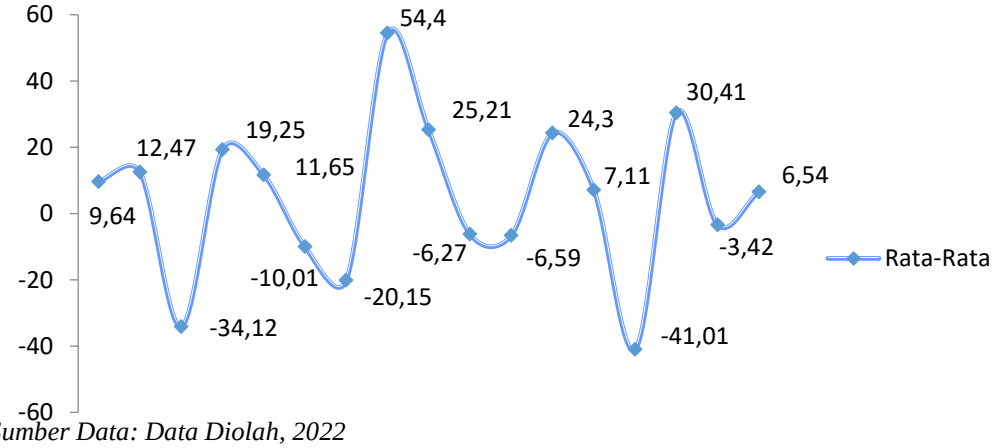


*Sumber Data: Data Diolah, 2022*

Berdasarkan Tabel 1.4 Nilai rata-rata *Price Earning Ratio (PER)* pada perusahaan subsektor Logam dan sejenisnya di Bursa Efek Indonesia mengalami peningkatan dan penurunan (*Fluktuasi*). faktor yang memengaruhi kenaikan maupun penurunan PER Perusahaan subsektor Logam dan sejenisnya, yakni *dividen payout rate* dan pertumbuhan laba. Seiring peningkatan laba, nilai rasio harga-pendapatan pun semakin tinggi. Nilai PER yang tingginya melebihi standar tergolong berisiko. Pasalnya, saham perusahaan bisa *overvalued* sehingga menurunkan minat investor untuk berinvestasi. Sebaliknya, nilai *Price Earning Ratio* rendah (*value stocks*) tidak selalu menunjukkan peluang baik untuk membeli saham. Justru, Anda harus lebih waspada karena PER rendah bisa menjadi indikasi kinerja Perusahaan subsektor Logam dan sejenisnya berkurang.

Menurunnya kinerja keuangan beberapa perusahaan tersebut bisa terjadi karena pertumbuhan penjualan yang tidak stabil. Pertumbuhan penjualan mencerminkan perubahan penjualan per tahun, penjualan yang stabil dan terus meningkat menunjukkan keberhasilan operasional perusahaan sehingga dapat digunakan sebagai komponen untuk memprediksi perkembangan kinerja perusahaan dimasa depan. Penjualan merupakan salah satu faktor penting yang mempengaruhi keberlangsuangan suatu perusahaan, perusahaan mendapatkan dana untuk mempertahankan kegiatan operasional dan berkembang selain dari hutang dan modal sendiri juga dari penjualan produk perusahaan.

Penelitian lain yang membahas kinerja keuangan terhadap *Return* saham dilakukan oleh (Herlambang dkk, 2015:8) menguji Pengaruh ROA, NPM, EPS terhadap *Return* saham dengan objek penelitian pada emiten Jakarta Islamic Inde

periode penelitian tahun 2010-2013, menunjukkan hasil bahwa ROA, NPM, EPS berpengaruh tidak signifikan secara parsial terhadap *Return* saham perusahaan yang terdaftar di Jakarta *Islamic Inde* (JII) tahun 2010-2013.

Penelitian lain dilakukan oleh (Husna, 2014:5). Penelitian tersebut membahas mengenai pengaruh kinerja keuangan terhadap *Return* saham. Penelitian tersebut menunjukkan bahwa ROE, DER, PER, PBV secara parsial tidak berpengaruh signifikan terhadap *Return* saham. Sedangkan EPS dan TIE secara parsial berpengaruh signifikan terhadap *Return* saham.

Penelitian yang dilakukan (Sari dkk 2013:4), Juga melakukan penelitian lain mengenai pengaruh kinerja keuangan terhadap *Return* saham. Penelitian yang dilakukan dengan menggunakan variabel EVA, EPS, ROE, dan NPM. Penelitian tersebut menunjukkan bahwa EVA, EPS, NPM tidak berpengaruh signifikan terhadap *Return* saham secara parsial. ROE berpengaruh signifikan terhadap *Return* saham.

Berdasarkan latar belakang diatas, maka peneliti tertarik untuk menganalisis variabel-variabel yang mempengaruhi *Return* Saham pada perusahaan subsektor Logam dan sejenisnya yang terdaftar di Bursa Efek, maka peneliti mengambil judul mengenai"**Pengaruh Kinerja Keuangan Terhadap *Return* Saham pada Perusahaaan Subsektor Logam dan Sejenisnya yang terdaftar di Bursa Efek Indonesia Periode 2017-2021**"

## 1.2 Perumusan Masalah

Berdasarkan uraian mengenai latar belakang yang telah dikemukakan sebelumnya, maka peneliti mencoba untuk merumuskan masalah dalam bentuk pernyataan sebagai berikut:

1. Apakah *Return On Asset, Return On Equity* dan *Price Earning Ratio* berpengaruh terhadap *Return* Saham pada Perusahaan subsektor Logam dan sejenisnya?
2. Apakah *Return On Asset* berpengaruh terhadap *Return* Saham pada Perusahaan subsektor Logam dan sejenisnya?
3. Apakah *Return On Equity* berpengaruh terhadap *Return* Saham pada Perusahaan subsektor Logam dan sejenisnya?
4. Apakah *Price Earning Ratio* berpengaruh terhadap *Return* Saham pada Perusahaan subsektor Logam dan sejenisnya?

## 1.3 Tujuan Penelitian

Tujuan peneliti Pengaruh Kinerja Keuangan Terhadap *Return* Saham pada Perusahaaan Subsektor Logam dan Sejenisnya yang terdaftar di Bursa Efek Indonesia Periode 2017-2021 adalah untuk :

1. Mengetahui Pengaruh *Return On Asset, Return On Equity, Price Earning Ratio* secara Simultan terhadap *Return* Saham pada perusahaan subsektor Logam dan sejenisnya
2. Mengetahui Pengaruh *Return On Asset* secara Parsial terhadap *Return* Saham pada Perusahaan subsektor Logam dan sejenisnya

3. Mengetahui Pengaruh *Return On Equity* secara Parsial terhadap *Return* Saham pada Perusahaan subsektor Logam dan sejenisnya.
4. Mengetahui Pengaruh *Price Earning Ratio* secara Parsial terhadap *Return* Saham pada Perusahaan subsektor Logam dan sejenisnya

## 1.4 Manfaat Penelitian

Selain tujuan, penelitian skripsi ini juga memiliki manfaat penelitian, antara lain:

1. Bagi Peneliti

   Penelitian ini sebagai wadah untuk mempraktekkan teori-teori selama perkuliahan di fakultas Akuntansi khususnya di bidang Akuntansi keuangan yang berkaitan dengan *Return On Asset*, *Return On Equity Price Earning Ratio* dan *Return* Saham.
2. Bagi perusahaan

   Penelitian diharapkan mampu memberikan informasi untuk Perusahaan yang terdaftar di Bursa Efek Indonesia dalam menghasilan *Return* Saham yang dilihat dari *Return On Asset*, *Return On Equity*, *Price Earning Ratio*.
3. Bagi peneliti selanjutnya

   Diharapkan dapat menjadi bahan referensi tambahan bagi penelitian lainnya untuk melanjutkan penelitian ini kedalam dimensi yang lebih luas, seperti variable lain selain variable yang telah diteliti.

# DAFTAR PUSTAKA


A, Chariri dan Imam Ghozali. 2007. *Teori Akuntansi*. Semarang: Badan Penerbit Universitas Diponegoro.

Adriani, P. I., & Putri, I. G. A. D. (2018). *Pengaruh Ukuran Perusahaan, Profitabilitas, Financial Leverage, dan Winner/Loser Stock pada Perataan Laba Perusahaan Manufaktur*. E-Jurnal Akuntansi. Vol. 25, No. 3, Hal. 1913-1938.

Abdul, Halim. 2015. *Auditing (Dasar-dasar Audit Laporan Keuangan).* Jilid 1. Edisi Kelima. UPP STIM YKPN: Yogyakarta

Aminah, N., Afiati, R., & Supriyanto, A. (2016). *Pengaruh Deviden Per Share, Return on Equity, Net Profit Margin, Return on Investment Dan Return on Asset Terhadap Harga Saham Pada Perusahaan Real Estate Dan Property Yang Terdaftar Di Bursa Efek Indonesia Periode Tahun 2011-2013*. Journal Of Accounting, 2(2), 1–19

Anisa Nesa. 2015. *Analisis Faktor-faktor yang mempengaruhi Return Saham (Studi kasus pada perusahaan sub sektor otomotive yang terdaftar di BEI Tahun 2010-2014*). Perbanas. Vol.1 No.1

Agnes, Sawir. 2009. Analisa Kinerja Keuangan dan Perencanaan keuangan Perusahaan. Jakarta: PT. Gramedia Pustaka Utama

Agustin AL, Handayani. (2013). "*Analisis Rasio Keuangan Untuk Menilai Kinerja Keuangan Perusahaan* (Studi Pada Perusahaan Semen Yang Terdaftar di Bursa Efek Indonesia Periode 2009-2011)". Jurnal Administrasi Bisnis. 2 (1).

Agung, Anak Agung Putu. 2012. *Metodologi Penelitian Bisnis*. Malang: Universitas Brawijaya Press.

Agus Harjito dan Martono. 2010. *Manajemen Keuangan*. Yogyakarta: Ekonesia

Angelia, Dessy dan Rosita Suryaningsih. 2015. *The Effect Of Environmental Performance Abd Corporate Social Responsibility Disclosure Toward Financial Performance (Case Study To Manufacture, Infrastructure, And Service Companies That Listed At Indonesiastock Exchange*). Jurnal Procedia 211. Hal: 348-355.

Anwar, Sanusi. 2016. *Metodologi Penelitian Bisnis*. Cetakan Keenam. Jakarta: Salemba Empat.

Ardiana, Rina Novianty, & Evita, Siti Noni (2018). *Metode Kuantitatif Praktis.* PT. Bima Pratama Sejahtera

Ariawaty, R, N & Evita, S, N. 2018. *Metode Kuantitatif Praktis*. Bandung. Bima Pratama Sejahtera

Bambang Riyanto. 2013. *Dasar-Dasar Pembelanjaan Perusahaan*. Edisi Keempat. BPFE-Yogyakarta. Yogyakarta

Brealy, A Richard et al. 2006. *Dasar-Dasar Manajemen Keuangan Perusahaan*. Jakarta:Erlangga

Brigham, E. F., & Daves, P. R. (2016). Intermediate Financial Management. Cengage Learning.

Brigham, Eugene F dan Joel F. Houston. 2011. *Dasar–Dasar Manajemen Keuangan.* Edisi 11. Erlangga. Jakarta.

Brigham, Eugene F dan Joel F Houston. 2014. Dasar-Dasar Manajemen Keuangan Jilid 1. Jakarta:Salemba Empat.

Budi, Tomas Setya Wahyu. 2013. *Pengaruh Pengungkapan Corporate Social Responsibility Dan Kinerja Keuangan Perusahaan Terhadap Return Saham Perusahaan Di Indeks LQ45 Bursa Efek Indonesia Periode 2008-2010*. JIMFEBUB. Vol. 1 No. 2 Semester Genap 2012/2013.

Buku Pedoman Universitas Tridinanti Palembang

Burhanudin, 2018 *Pengaruh Struktur Modal Dan Profitabilitas Terhadap Nilai Perusahaan Dengan Kebijakan Dividen Sebagai Variabel Pemoderasi*

Bodie, Zvi, Alex Kane & Alan J. Marcus. 2014. *Investmen*t, 9th Edition. Romi Bhakti Hartarto (Penerjemah). Jakarta : Penerbit Salemba Empat

Dewi dan Dian Masita. 2015. *The Role CSRD On Company's Financial Performanceand Earning Response Coefficient* (ERC). Jurnal Prodia 211. Hal: 541-549.

Devi dan Artini. 2019. *Pengaruh Roe, Der, Per, Dan Nilai Tukar Terhadap Return Saham*. E-Jurnal Manajemen, Vol. 8, No. 7, 2019

Dewi, D., & Sudiartha, G. (2017). *Pengaruh Profitabilitas, Ukuran Perusahaan, Dan Pertumbuhan Aset Terhadap Struktur Modal Dan Nilai Perusahaan*. E-Jurnal Manajemen Universitas Udayana, 6(4), 242635

Fauzi, Mohammad Nur dan Suhadak. 2015. *Pengaruh Kebijakan Dividen dan Pertumbuhan Perusahaan Terhadap Struktur Modal dan Profitabilitas*. Jurnal Administrasi Bisnis (JAB), Vol. 24, No. 1, Juli 2015

Fahmi, Irfan. 2014. *Analisis Kinerja Keuangan.* Bandung : Alfabeta. Global Reporting Initiative. GRI Sustainability Reporting Guidelines G3. http://Globalreporting.Org.

Fahmi, Irham. 2015. *Analisis Laporan Keuangan*. Bandung: Alfabeta

Fahreza, D. (2017). *Ratio Keuangan Arti, Jenis dan Rumusnya*. https://blog.zahiraccounting.com/ratio-keuangan-arti-jenis-dan-rumusnya/

Firman, Hidayat, & Safii. (2017). *Pengaruh Struktur Modal dan Profitabilitas Terhadap Harga Saham (Studi pada Perusahaan Asuransi yang Terdaftar diBursa Efek Indonesia Tahun 2012-2015*). Volume 45. No.1 April 2017.

Ghozali, Imam. 2016. Aplikasi Analisis Multivariate Dengan Program SPSS, Semarang:Universitas Diponegoro.

Graham, Scott B. Smart dan William L. Megginson. 2010. *Financial Management*. Jakarta.

Gustian Dani. 2017. *Pengaruh Pertumbuhan Perusahaan, Keputusan Investasi, Dan Keputusan Pendanaan Terhadap Nilai Perusahaan*. Jurnal Akuntansi Vol 5, No 1 (2017).

Handayani dan Harris. 2019. *Analysis Of Effect Of Debt To Equity Ratio (Der), Return On Asset (Roa), Return On Equity (Roe), And Net Profit Margin (Npm) On Stock Return (Case Study On Consumer Goods Companies In Indonesia Stock Exchange)*. Procuratio: Jurnal Ilmiah ManajemenVol 7. No. 3, September 2019 (263-275)

Hanafi, Mamduh dan Abdul Halim. 2016. Analisis Laporan Keuangan. Yogjakarta:UPP STIM YKPN.

Hery. (2016). *Akuntansi Dasar*. Jakarta: PT. Grasindo

Horne, Van & Wachowicz, Jr. 2014. Financial Management. Terjemahan Quratul'ain Mubarakah. Edisi Ketigabelas. Jakarta: Salemba Empat

Husna, Ajeng Asmaul. 2015. Pengaruh *Return* On Equity, Debt Equity Ratio, Earning Per Share, Price Earning Ratio, Price To Book Value Dan Time Interest Earned Terhadap *Return* Saham. JIMFEBUB. Vol. 2 No. 3 Semester Genap 201/2015.

Ikatan Akuntansi Indonesia, 2020, *Standar Akuntansi Keuangan, PSAK* No.l: Penyajian Laporan Keuangan. Jakarta: Salemba Empat.

Iksan, Arfan, dkk, 2016, Analisa Laporan Keuangan, Penerbit : Madenatera

Juwita, Carliena. 2013. *Pengaruh Variabel ROA, ROE, DER, EPS, Dan PER Terhadap Return Saham Perusahaan Non Bank LQ45 Periode 2010-2012*. JIMFEBUB. Vol. 1, No. 2 Semester Genap 2012/2013.

Jogiyanto Hartono. 2010. *Teori Portofolio dan Analisis Investasi*. Edisi Ketujuh. Yogyakarta: BPFE

Kasmir, 2011, Analisis Laporan Keuangan, Edisi 1, Cetakan 4, Penerbit PT Raja Grafindo Persada, Jakarta

Kasmir, 2014. *Analisis Laporan Keuangan*, cetakan ke-7. Jakarta: PT RajaGrafindo Persada

Kasmir. 2015. *Analisis Laporan Keuangan*. Edisi Satu. Jakarta: PT RajaGrafindoPersada

Kasmir. 2018. *Analisis Laporan Keuangan*. Edisi Pertama Cetakan Kesebelas. Jakarta: Raja Grafindo Persada

Khlifi, Foued and Abdelfettah Bouri. 2010. *Corporate Disclosure and F irm Characteristics:A P uzzling Relationship*. Journal of Accounting – Business & Management vol. 17 no. 1 (2010) 62-89.

Kusna, I., dan Setijani, E. 2018. "*Analisis Pengaruh Kinerja Keuangan, Growth Opportunity Dan Ukuran Perusahaan Terhadap Struktur Modal Dan Nilai Perusahaan*". Jurnal Manajemen & Kewirausahaan (JMDK), Vol. 6 (1). 2018, 93–102.

Mahardika dan Artini. 2017. *Pengaruh Rasio Pasar Dan Rasio Profitabilitas Terhadap Return Saham Perusahaan Di Bursa Efek Indonesia*. E-Jurnal Manajemen Unud, Vol. 6, No. 4, 2017: 1877-1905

Musthafa. 2017. Manajemen Keuangan. Yogyakarta: CV. Andi Offset.

Natsir, Siti Rahmania.2016. *Pengaruh Retrurn On Asset (ROA), Return On Equity (ROE), dan Price Earrning Ratio (PER) Terhadap Harga Saham Pada Perusahaan Perbankan Yang Terdaftar di Bursa Indonesia*:Universitas Islam Negeri Alauddin

R.A. Supriyono. (2018). *Akuntansi Keperilakuan*. Gadjah Mada University Press.

Riris Novitasari, 2017 *Pengaruh Current Ratio (Cr), Debt To Equity Ratio (Der),*

*Return On Assets (Roa), Dan Return On Equity (Roe) Terhadap Harga Saham (Studi pada Perusahaan Sub Sektor Telekomunikasi yang Terdaftar di Bursa Efek Indonesia Periode 2013-2016*)

Santoso, Singgih. 2012. *Panduan Lengkap SPSS Versi 20* . Jakarta: PT Elex MediaKomputindo

Sari, Luvy Nurfinda dan Lintang Venusita. 2012. *Pengaruh Kinerja Keuangan Terhadap Return Saham Property Dan Real Estate* . Jurnal Ilmu Manajemen. Vol. 1, No.3 Mei 2013.

Sari, Nur Fita. (2012). *Pengaruh DER, ROE, CR dan TATO terhadap Return Saham.*Universitas Diponegoro. Semarang.

Sugiyono. (2017). *Metode Penelitian Kuantitatif, Kualitatif, dan R&D.* Bandung :Alfabeta, CV

Syahputri, Rianti dan Leo Herlambang. 2015. *Pengaruh ROA, NPM, EPS, Terhadap Return Saham Pada Emintan Jakarta Islamic Index Tahun 2010 - 2013*. JESTT. Vol.2, No. 4 April 2015.

Utara, A. (2017). *Pengaruh Return On Asset (ROA), Return On Equity (ROE), Earning Per Share (EPS), dan Debt to Equity Ratio (DER) Terhadap Harga Saham (Studi Kasus Pada Perusahaan Sub Sektor Otomotif dan Komponen di Bursa Efek Indonesia (BEI) Periode 2014-2016*).

www.idx.co.id. diakses pada tanggal 2 Desember 2021