

**ANALISIS LIKUIDITAS, SOLVABILITAS, DAN RENTABILITAS  
UNTUK MENILAI KINERJA KEUANGAN PADA PERUSAHAAN  
SUBSEKTOR PERALATAN RUMAH TANGGA YANG TERDAFTAR DI  
BURSA EFEK INDONESIA**

**SKRIPSI**

**Untuk Memenuhi Sebagian Dari Syarat-Syarat  
Guna Mencapai Gelar Sarjana Ekonomi**



**Diajukan Oleh :**

**RAHAYU MUTIA**

**1801120080**

**FAKULTAS EKONOMI  
UNIVERSITAS TRIDINANTI  
PALEMBANG**

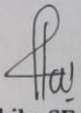
**2022**

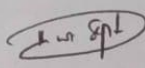
UNIVERSITAS TRIDINANTI  
FAKULTAS EKONOMI  
PALEMBANG

**HALAMAN PERSETUJUAN SKRIPSI**

Nama : RAHAYU MUTIA  
Nomor Pokok/NIRM : 1801120080  
Jurusan/Prog. Studi : Akuntansi  
Jenjang Pendidikan : Strata I  
Mata Kuliah Pokok : Akuntansi Keuangan  
Judul Skripsi : ANALISIS LIKUIDITAS, SOLVABILITAS, DAN  
RENTABILITAS UNTUK MENILAI KINERJA  
KEUANGAN PADA PERUSAHAAN SUB  
SEKTOR PERALATAN RUMAH TANGGA  
YANG TERDAFTAR DI BURSA EFEK  
INDONESIA

Pembimbing Skripsi

Tanggal 21-09-2022 Pembimbing I :   
Sahila, SE,MM  
NIDN 0221076502

Tanggal 17-09-2022 Pembimbing II :   
Hj. Dwi Septa Aryani, SE, M, Si, Ak, CA  
NIDN 0206098502

Mengetahui,

Ketua Program Studi



Dr. Msy. Mikial, S.E., M.Si, Ak. CA, CSRS  
NIDN 0205026401


Meti Zuliyana, S.E., M.Si., Ak., CA., CSRS  
NIDN 0205056701


UNIVERSITAS TRIDINANTI  
FAKULTAS EKONOMI  
PALEMBANG


HALAMAN PENGESAHAN SKRIPSI

Nama : RAHAYU MUTIA  
Nomor Pokok/NIRM : 1801120080  
Jurusan/Prog. Studi : Akuntansi  
Jenjang Pendidikan : Strata I  
Mata Kuliah Pokok : Akuntansi Keuangan  
Judul Skripsi : ANALISIS LIKUIDITAS, SOLVABILITAS, DAN RENTABILITAS UNTUK MENILAI KINERJA KEUANGAN PADA PERUSAHAAN SUB SEKTOR PERALATAN RUMAH TANGGA YANG TERDAFTAR DI BURSA EFEK INDONESIA

Pembimbing Skripsi

Tanggal 13 Okt 2022 Ketua Penguji :   
: Sahila, SE,MM  
NIDN 0221076502


Tanggal 13 Okt 2022 Penguji I :   
: Hj. Dwi Septa Aryani, SE, M, Si, Ak, CA  
NIDN 0206098502

Tanggal 13 Okt 2022 Penguji II :   
: Rifani Akbar Sulbahri, SE, MM, M, AK, AK, CA, ACPA, CSRS  
NIDN 0231058801

Mengetahui,

Ketua Program Studi

Dekan Fakultas Ekonomi  
  
Dr. Misy Mikiyal, S.E., M.Si, Ak, CA, CSRS  
NIDN 0205026401

  
Meti Zuiiyana, S.E., M.Si, Ak, CA, CSRS  
NIDN 0205056701

126 PS/DFE/22

**Motto :**

“Tidak ada kata sulit, yang ada hanya malas dan tidak mau mencoba.  
Mulai sekarang ayo bangun, percaya diri, jalanin, dan berdoa.”

**Kupersembahkan Kepada :**

- Ayah dan Ibu tercinta
- Saudara-saudaraku tersayang
- Para Guru dan Dosenku yang bijaksana
- Almamaterku yang kuhormati

## HALAMAN PERNYATAAN BEBAS PLAGIAT

Saya yang bertandatangan dibawah ini :

Nama : Rahayu Mutia

NPM : 1801120080

Fakultas : Ekonomi

Program Studi : Akuntansi

Menyatakan bahwa skripsi yang berjudul **“Analisis Likuiditas, Solvabilitas, Dan Rentabilitas Untuk Menilai Kinerja Keuangan Pada Perusahaan Subsektor Peralatan Rumah Tangga Yang Terdaftar Di Bursa Efek Indonesia”** telah ditulis sendiri dengan sungguh-sungguh.

Apabila di kemudian hari terbukti bahwa pernyataan ini tidak benar, maka saya sanggup menerima sanksi berupa pembatalan skripsi ini dengan segala konsekuensinya.

Palembang, September 2022



Rahayu Mutia

## KATA PENGANTAR

Puji dan syukur penulis panjatkan kehadirat Allah SWT yang telah memberikan rahmat dan karunia-Nya yang telah mengizinkan penulis menyelesaikan penelitian ini. Penulis menyadari bahwa Allah SWT memberikan kesempatan tersebut melalui kasih sayang yang tak pernah putus dari orang tua, saudara dan kerja sama yang terjalin dari berbagai pihak baik langsung maupun tidak langsung

Judul yang Penulis ambil dalam penulisan skripsi ini adalah Analisis Likuiditas, Solvabilitas, Dan Rentabilitas Untuk Menilai Kinerja Keuangan Pada Perusahaan Subsektor Peralatan Rumah Tangga Yang Terdaftar Di Bursa Efek Indonesia. Oleh karena itu dalam kesempatan ini, dengan segala kerendahan hati, penulis menyampaikan penghargaan dan terima kasih kepada:

1. Yth. Ibu Dr. Ir. Hj. Manisah, M.P selaku Rektor Universitas Tridinanti Palembang.
2. Yth. Ibu Dr.Msy.Mikial,SE,M.Si.,AK.,CA.,CSRS selaku Dekan Fakultas Ekonomi Universitas Tridinanti Palembang.
3. Yth. Ibu Meti Zuliyana,S.E.,M.Si.,Ak.,CA.,CSRS. selaku Ketua Jurusan Akuntansi Fakultas Ekonomi Universitas Tridinanti Palembang.
4. Yth Ibu Sahila,SE,MM\_selaku Dosen Pembimbing I dan Ibu Hj. Dwi Septa Aryani,SE,M,Si.,Ak,CA Dosen Pembimbing II yang telah meluangkan waktu untuk membimbing.
5. Kedua orang tua tercinta yang telah banyak memberikan doa dan dukungan kepada penulis secara moril maupun materil hingga skripsi ini dapat selesai.
6. Para guru-guruku dan Dosen-dosen tercinta yang telah ikhlas dan sabar mengajarkanku ilmu pelajaran di sekolah maupun di kampus.
7. Sahabatku, teman-teman seangkatan dan semua pihak yang telah membantu dalam penulisan skripsi ini, yang tidak bisa penulis sebutkan satu per satu.

Semoga segala amal baik yang diberikan semua pihak kepada penulis mendapat balasan yang setimpal dari Allah SWT dan dengan kerendahan hati penulis menerima segala perbaikan, masukan maupun kritik dan berharap semoga skripsi ini dapat bermanfaat bagi penulis dan bagi pihak-pihak yang membutuhkannya. Amin.

Palembang, September 2022

Rahayu Mutia

## DAFTAR ISI

	Halaman
<b>HALAMAN JUDUL</b> .....	i
<b>HALAMAN PERSETUJUAN</b> .....	ii
<b>HALAMAN PENGESAHAN</b> .....	iii
<b>HALAMAN MOTTO DAN PERSEMBAHAN</b> .....	iv
<b>HALAMAN PERNYATAAN BEBAS PLAGIAT</b> .....	v
<b>KATA PENGANTAR</b> .....	vi
<b>DAFTAR ISI</b> .....	viii
<b>DAFTAR TABEL</b> .....	xi
<b>DAFTAR GAMBAR</b> .....	xiii
<b>ABSTRACT</b> .....	xiv
<b>RIWAYAT HIDUP</b> .....	xvi
<b>BAB I PENDAHULUAN</b>	
1.1 Latar Belakang .....	1
1.2 Perumusan Masalah .....	5
1.3 Tujuan Penelitian .....	5
1.4 Manfaat Peneliatian .....	5
1.4.1 Manfaat Akademis .....	6
1.4.2 Manfaat Praktis .....	6
<b>BAB II TINJAUAN PUSTAKA</b>	
2.1 Kajian Teoritis .....	7
2.1.1 Kinerja Keuangan .....	7
2.1.1.1 Pengertian Kinerja Keuangan .....	7
2.1.1.2 Tujuan Kinerja Keuangan .....	8
2.1.1.3 Manfaat Kinerja Keuangan .....	8
2.1.1.4 Jenis-jenis Kinerja Keuangan .....	9
2.1.1.5 Pengukuran Kinerja Keuangan .....	9
2.1.2 Rasio Likuiditas .....	10
2.1.2.1 Pengertian Rasio Likuiditas .....	10
2.1.2.2 Tujuan dan Manfaat Rasio Likuiditas .....	11
2.1.2.3 Jenis-jenis Rasio Likuiditas .....	13
2.1.3 Rasio Solvabilitas .....	16
2.1.3.1 Pengertian Rasio Solvabilitas .....	16
2.1.3.2 Tujuan dan Manfaat Rasio Solvabilitas .....	17
2.1.3.3 Jenis-jenis Rasio Solvabilitas .....	18



2.1.4 Rasio Rentabilitas.....	24
2.1.4.1 Pengertian Rasio Rentabilitas.....	24
2.1.4.2 Tujuan dan Manfaat Rasio Rentabilitas.....	25
2.1.4.3 Jenis-jenis Rasio Rentabilitas.....	26
2.2 Penelitian yang Relevan.....	30
2.3 Kerangka Berpikir.....	31

### **BAB III METODE PENELITIAN**

3.1 Tempat dan Waktu Penelitian.....	33
3.1.1 Tempat Penelitian.....	33
3.1.2 Waktu Penelitian.....	33
3.2 Sumber dan Teknik Pengumpulan Data.....	33
3.2.1 Sumber Data.....	33
3.2.2 Teknik Pengumpulan Data.....	34
3.3 Populasi Sampel dan Sampling.....	35
3.3.1 Populasi.....	35
3.3.2 Sampel.....	35
3.3.3 Sampling.....	36
3.4 Rancangan Penelitian.....	38
3.5 Variabel dan Definisi Operasional.....	39
3.6 Instrumen Penelitian.....	40
3.7 Teknik Analisis Data.....	40

### **BAB IV HASIL PENELITIAN DAN PEMBAHASAN**

4.1 Hasil Penelitian.....	43
4.1.1 Sejarah Singkat Bursa Efek Indonesia.....	43
4.1.2 Visi Dan Misi Bursa Efek Indonesia.....	44
4.1.3 Struktur Organisasi Bursa Efek Indonesia.....	45
4.1.5 Hasil Penelitian.....	46
4.1.5.1 Likuiditas.....	46
4.1.5.1.1 Rasio Lancar.....	46
4.1.5.1.2 Rasio Sangat Lancar.....	47
4.1.5.1.3 Rasio Kas.....	49
4.1.5.2 Solvabilitas.....	49
4.1.5.2.1 Rasio Utang terhadap Aset.....	51
4.1.5.2.2 Rasio Utang terhadap Modal.....	
4.1.5.2.3 Rasio Utang Jangka Panjang terhadap Modal.....	52
4.1.5.2.4 Rasio Laba Operasional terhadap Kewajiban.....	53

4.1.5.3 Rentabilitas .....	54
4.1.5.3.1 Hasil Pengembalian Atas Aset.....	54
4.1.5.3.2 Hasil Pengembalian Atas Ekuitas .....	55
4.1.5.3.3 Marjin Laba Kotor .....	57
4.1.5.3.4 Marjin Laba Operasional.....	58
4.1.5.3.5 Marjin Laba Bersih .....	59
4.2 Pembahasan .....	60
4.2.1 Analisis Likuiditas Untuk Menilai Kinerja Keuangan Pada Perusahaan Subsektor Peralatan Rumah Tangga .....	60
4.2.2 Analisis Solvabilitas Untuk Menilai Kinerja Keuangan Pada Perusahaan Subsektor Peralatan Rumah Tangga .....	61
4.2.3 Analisis Rentabilitas Untuk Menilai Kinerja Keuangan Pada Perusahaan Subsektor Peralatan Rumah Tangga .....	63
<b>BAB V KESIMPULAN DAN SARAN</b>	
5.1 Kesimpulan.....	66
5.2 Saran.....	67

## **DAFTAR PUSTAKA**

## **LAMPIRAN**

## DAFTAR TABEL

	Halaman
Tabel 1.1 Kinerja Keuangan 2019-2021 .....	4
Tabel 2.1 Rumus Rasio Lancar .....	14
Tabel 2.2 Rumus Rasio sangat lancar .....	15
Tabel 2.3 Rumus Rasio Kas .....	16
Tabel 2.4 Rumus Rasio utang terhadap asset .....	20
Tabel 2.5 Rumus Rasio utang terhadap modal.....	21
Tabel 2.6 Rumus Rasio utang terhadap modal.....	22
Tabel 2.7 Rumus rasio kelipatan bunga yang dihasilkan.....	22
Tabel 2.8 Rumus Rasio laba operasional terhadap kewajiban .....	23
Tabel 2.9 Rumus hasil pengembalian atas asset.....	26
Tabel 2.10 Rumus Hasil pengembalian atas ekuitas.....	27
Tabel 2.11 Rumus margin laba kotor .....	28
Tabel 2.12 Rumus margin laba operasional.....	29
Tabel 2.13 Rumus margin laba bersih .....	29
Tabel 2.14 Penelitian Yang Relevan.....	30
Tabel 3.1 Daftar Populasi.....	35
Tabel 3.2 Data Sampel .....	36
Tabel 3.3 Daftar Sampling .....	38
Tabel 3.4 Variabel dan Definisi Operasional .....	39
Tabel 4.1 Rasio Lancar .....	47
Tabel 4.2 Rasio Sangat Lancar .....	48
Tabel 4.3 Rasio Kas .....	49
Tabel 4.4 Rasio Utang Terhadap Aset .....	50
Tabel 4.5 Rasio Utang terhadap Modal .....	51
Tabel 4.6 Rasio Utang Jangka Panjang terhadap Modal .....	52
Tabel 4.7 Rasio Laba Operasional terhadap Kewajiban .....	54
Tabel 4.8 Hasil Pengembalian atas Aset .....	55
Tabel 4.9 Hasil Pengembalian atas Ekuitas .....	56
Tabel 4.10 Margin Laba Kotor.....	57
Tabel 4.11 Margin Laba Operasional .....	58
Tabel 4.12 Margin Laba Bersih.....	59
Tabel 4.13 Standar Industri Rasio Likuiditas .....	60
Tabel 4.14 Kinerja Keuangan 2018-2021 .....	60
Tabel 4.15 Standar Industri Rasio Solvabilitas .....	62
Tabel 4.16 Kinerja Keuangan 2018-2021 .....	62

Tabel 4.17 Standar Industri Rasio Rentabilitas .....	64
Tabel 4.18 Kinerja Keuangan 2018-2021 .....	64

## DAFTAR GAMBAR

	Halaman
Gambar 2.1 Kerangka Berfikir .....	32
Gambar 3.1 Macam-macam Teknik Sampling.....	36
Gambar 4.1 Struktur Organisasi .....	45

## ABSTRAK

**RAHAYU MUTIA. Analisis Likuiditas, Solvabilitas, Dan Rentabilitas Untuk Menilai Kinerja Keuangan Pada Perusahaan Subsektor Peralatan Rumah Tangga Yang Terdaftar Di Bursa Efek Indonesia. (Dibawah bimbingan ibu Sahila, SE,MM dan Ibu Hj. Dwi Septa Aryani, SE, M, Si., Ak, CA)**

Kinerja perusahaan merupakan suatu gambaran tentang kondisi keuangan suatu perusahaan yang dianalisis dengan alat analisis keuangan, sehingga dapat diketahui mengenai baik dan buruknya keadaan keuangan suatu perusahaan yang mencerminkan prestasi kerja dalam periode tertentu. Alat ukur yang dapat digunakan dalam penelitian ini yaitu dengan menggunakan beberapa rasio yaitu rasio likuiditas, rasio solvabilitas, rasio rentabilitas.

Tujuan dari penelitian ini adalah mengetahui kinerja keuangan perusahaan Manufaktur Subsektor Peralatan Rumah Tangga yang terdaftar di Bursa Efek Indonesia berdasarkan rasio likuiditas, solvabilitas dan rentabilitas periode 2018-2021.

Metode yang digunakan dalam penelitian ini adalah metode deskriptif kualitatif dan kuantitatif, yaitu menghitung dan menganalisis rasio likuiditas, solvabilitas, dan rentabilitas pada lima perusahaan Subsektor Peralatan Rumah Tangga yang terdaftar di BEI. Metode yang digunakan dalam pengambilan sampel adalah *purposive Sampling*, yaitu teknik penentuan sampel dengan pertimbangan tertentu. Dalam penelitian ini diambil sampel laporan keuangan perusahaan subsektor peralatan rumah tangga yang terdaftar di BEI tahun 2018 s.d 2021 dikarenakan kemudahan dalam pencarian data. Kesimpulan yang diperoleh dari hasil penelitian ini yaitu berdasarkan likuiditas perusahaan subsektor peralatan rumah tangga yang terdaftar di BEI dinilai kurang baik karena banyak yang belum mencapai rata-rata standar industri. Berdasarkan solvabilitas perusahaan subsektor peralatan rumah tangga yang terdaftar di BEI dinilai kurang baik karena banyak yang belum mencapai rata-rata standar industri. Berdasarkan rentabilitas perusahaan subsektor peralatan rumah tangga yang terdaftar di BEI dinilai baik karena banyak yang mencapai rata-rata standar industri.

**Kata Kunci:** *Likuiditas, Solvabilitas, Rentabilitas, Kinerja Keuangan*

## ABSTRACT

**RAHAYU MUTIA. Analysis Liquidity, Solvency, and Profitability to Assess Financial Performance in Household Appliances Subsector Companies Listed on the Indonesia Stock Exchange. (Under the guidance of Mrs. Sahila, SE, MM and Mrs. Hj. Dwi Septa Aryani, SE, M, Si., Ak, CA)**

Company performance is a description of the financial condition of a company which is analyzed with financial analysis tools, so that it can be known about the good and bad financial condition of a company that reflects work performance in a certain period. The measuring instrument that can be used in this research is by using several ratios, namely the liquidity ratio, solvency ratio, and profitability ratio.

The purpose of this study was to determine the financial performance of the Household Appliances Manufacturing companies listed on the Indonesia Stock Exchange based on the liquidity, solvency and profitability ratios for the 2018-2021 period.

The method used in this research is descriptive qualitative and quantitative methods, namely calculating and analyzing the liquidity, solvency, and profitability ratios of five Household Appliances Subsector companies listed on the IDX. The method used in sampling is purposive sampling, namely the technique of determining the sample with certain considerations. In this study, samples were taken of the financial statements of household appliances sub-sector companies listed on the Indonesia Stock Exchange in 2018 to 2021 due to the ease of data retrieval. The conclusion obtained from the results of this study is that based on the liquidity of the household appliances sub-sector companies listed on the BEI, it is considered not good because many have not reached the average industry standard. Based on the solvency of the household appliances sub-sector companies listed on the BEI, it is considered not good because many have not reached the average industry standard. Based on the profitability of the household appliances sub-sector companies listed on the BEI, it is considered good because many have reached the industry standard average.

**Keywords:** *Liquidity, Solvency, Profitability, Financial Performance*

## **RIWAYAT HIDUP**

**Rahayu Mutia**, dilahirkan di Palembang pada tanggal 19 Mei 1999 dari Ayah Maruli dan Ibu Syamsinar. Ia anak ke 2 dari 3 bersaudara.

Sekolah dasar diselesaikan pada tahun 2010 di SD Negeri 178 Palembang, Sekolah Menengah Pertama diselesaikan tahun 2013 di Yayasan Nurul Iman Palembang dan selanjutnya menyelesaikan Sekolah Menengah Atas pada tahun 2017 di SMA Negeri 18 Palembang. Pada tahun 2018 ia memasuki Fakultas Ekonomi Program Studi Akuntansi Universitas Tridianti Palembang.

Palembang, September 2022

Rahayu Mutia



# BAB I

## PENDAHULUAN

### 1.1 Latar Belakang

Setiap perusahaan memiliki tujuan untuk mencari keuntungan yang maksimal bagi perusahaannya. Jika perusahaan dapat mencapai tujuan tersebut maka perusahaan dapat dinilai memiliki kinerja perusahaan yang baik. Di lain pihak, perusahaan yang tidak dapat mencapai tujuannya perlu untuk menganalisa kinerja perusahaannya sehingga dapat mengupayakan langkah-langkah yang dapat digunakan untuk membuat kinerja perusahaan menjadi semakin baik. Untuk menilai perusahaan punya kualitas yang baik maka dapat dilihat dari kinerja keuangan (*financial performance*) dan kinerja non keuangan (*non financial performance*), Kinerja keuangan itu tercermin pada laporan keuangan (Francis Hutabarat 2020:1).

Analisa kinerja keuangan dirasakan penting tidak hanya untuk perusahaan itu sendiri melainkan bagi berbagai *stakeholders* perusahaan. Bagi perusahaan publik, perusahaan yang tidak memiliki kinerja yang baik dapat mempengaruhi pemikiran pasar saham dan para pemegang saham untuk membeli atau melepas kepemilikan saham perusahaan. Menurut Irhan Fahmi (2011:2) kinerja keuangan adalah suatu analisis yang dilakukan untuk melihat sejauh mana suatu perusahaan telah melaksanakan dengan menggunakan aturan-aturan pelaksanaan keuangan secara baik dan benar. Kinerja perusahaan merupakan suatu gambaran tentang kondisi keuangan suatu perusahaan yang dianalisis dengan alat analisis keuangan, sehingga dapat diketahui mengenai baik buruknya keadaan keuangan suatu

perusahaan yang mencerminkan prestasi kerja dalam periode tertentu. Hal ini sangat penting agar sumber daya digunakan secara optimal dalam menghadapi perubahan lingkungan. Alat ukur yang dapat digunakan dalam penelitian ini yaitu dengan menggunakan beberapa rasio yaitu rasio likuiditas, rasio leverage/solvabilitas, rasio profitabilitas/rentabilitas.

Pertama, rasio likuiditas mengukur kemampuan likuiditas jangka pendek perusahaan dengan melihat aktiva lancar perusahaan relatif terhadap utang lancarnya (Hanafi,2016:37). Menurut Munawir (2010:31) likuiditas menunjukkan kemampuan suatu perusahaan untuk memenuhi kewajiban keuangan pada saat ditagih. Jadi rasio likuiditas adalah rasio yang dapat digunakan untuk mengukur sampai seberapa jauh tingkat kemampuan perusahaan dalam melunasi kewajiban jangka pendeknya yang akan segera jatuh tempo. Jika perusahaan memiliki kemampuan untuk melunasi kewajiban jangka pendeknya pada saat jatuh tempo maka perusahaan tersebut dikatakan sebagai perusahaan yang likuid. Sebaliknya, jika perusahaan tidak memiliki kemampuan untuk melunasi kewajiban jangka pendeknya pada saat jatuh tempo, perusahaan tersebut dikatakan sebagai perusahaan yang tidak likuid. Untuk dapat memenuhi kewajiban jangka pendeknya yang akan segera jatuh tempo, perusahaan harus memiliki tingkat ketersediaan jumlah kas yang baik atau aset lancar lainnya yang juga dapat dengan segera dikonversi atau diubah menjadi kas.

Pada rasio kedua yaitu rasio solvabilitas menurut Hery (2015:90), merupakan rasio yang digunakan untuk mengukur sejauh mana aset perusahaan dibiayai dengan utang. Dengan kata lain, rasio solvabilitas atau rasio leverage

merupakan rasio yang digunakan untuk mengukur seberapa besar beban utang yang harus ditanggung perusahaan dalam rangka pemenuhan aset. Dalam arti luas dikatakan bahwa rasio ini digunakan untuk mengukur kemampuan perusahaan untuk membayar seluruh kewajibannya, baik jangka pendek maupun jangka panjang apabila perusahaan dibubarkan. Semakin tinggi rasio solvabilitas maka semakin tinggi pula risiko kerugian yang dihadapi, tetapi juga ada kesempatan mendapatkan laba yang besar. Sebaliknya apabila perusahaan memiliki rasio solvabilitas yang rendah tentu mempunyai risiko kerugian yang lebih kecil. Dampak ini juga mengakibatkan rendahnya tingkat hasil pengembalian pada saat perekonomian tinggi.

Pada rasio ketiga yaitu rentabilitas menurut Munawir (2010:33) adalah kemampuan perusahaan untuk menghasilkan laba selama periode tertentu. Laba atau keuntungan tersebut akan dipergunakan bagi kesejahteraan pemilik, karyawan, serta meningkatkan mutu produk dan melakukan investasi baru. Oleh karena itu, perusahaan dituntut harus mampu untuk memenuhi target yang telah ditetapkan. Sehingga, besarnya keuntungan haruslah dicapai sesuai dengan yang telah diharapkan. Untuk mengukur tingkat keuntungan suatu perusahaan, digunakan rasio rentabilitas. Selain hal itu, rasio rentabilitas juga bisa digunakan untuk mengukur ketika pengambilan sebuah keputusan mengenai masalah pemenuhan kebutuhan keuangan suatu perusahaan, apakah akan memakai bantuan modal asing secara kredit ataukah dengan memakai modal sendiri.

Dalam perkembangan perekonomian, sektor peralatan rumah tangga memiliki potensi dan peluang yang besar dalam peranannya sebagai sumber

kelengkapan bagi masyarakat, dimana dapat memenuhi kebutuhan dalam usaha atau bisnis dan perlengkapan rumah tangga. Rangkaian produk dari masing-masing perusahaan mencakup peralatan mebel hotel, restoran, kantor, sekolah dan rumah tangga.

**Tabel 1.1**  
**Kinerja Keuangan 2019-2021**

No	Nama Perusahaan	Tahun	Current Ratio	Debt to Total Assets	Return on Assets
1.	Kedaung Indah Can Tbk	2019	7,57	0,42	0,274
		2020	7,83	0,48	0,007
		2021	5,05	0,42	0,161
2.	Langgeng Makmur Industri Tbk	2019	1,18	0,60	0,076
		2020	1,12	0,64	0,070
		2021	1,17	0,67	0,015
3.	PT Chitose Internasional Tbk	2019	2,49	0,25	0,026
		2020	2,49	0,22	0,013
		2021	1,32	0,29	0,201
4.	PT Integra Indocabinet Tbk	2019	1,29	0,51	0,051
		2020	1,35	0,49	0,069
		2021	2,06	0,46	0,103
5.	PT Cahaya Bintang Medan Tbk	2019	1,39	0,31	0,135
		2020	2,07	0,27	0,021
		2021	2,06	0,29	0,005

Sumber : [www.idx.co.id](http://www.idx.co.id)

Pada data diatas yang diperoleh dari persentase *current rasio*, *debt to assets*, *return on assets* mengalami penurunan dan kenaikan dari tahun 2019-2021 seperti pada Pt Cahaya Bintang Medan Tbk dilihat dari rentabilitas yaitu *return on assets* mengalami penurunan pada tahun 2019 yaitu 0,103 turun menjadi 0,021 di tahun 2020 dan semakin turun di tahun 2021 yaitu 0,05. Tetapi dilihat dari *current ratio* pada Pt Integra Indocabinet Tbk mengalami kenaikan tiga tahun terakhir seperti pada tahun 2019 dari 1,29 menjadi 1,35 di tahun 2020 dan semakin naik di tahun 2021 menjadi 2,06. Sedangkan solvabilitas pada *debt to assest* mengalami

kenaikan dan penurunan seperti pada Kedauang Indah Can Tbk di tahun 2019 0,42 naik menjadi 0,48 pada tahun 2020, lalu mengalami penurunan menjadi 0,42 di tahun 2021.

Berdasarkan latar belakang di atas, maka penulis tertarik untuk membahas hal ini dengan judul **“Analisis Likuiditas, Solvabilitas, Dan Rentabilitas Untuk Menilai Kinerja Keuangan Pada Perusahaan Manufaktur Subsektor Peralatan Rumah Tangga Yang Terdaftar Di Bursa Efek Indonesia Tahun 2018-2021.”**

## **1.2 Perumusan Masalah**

Berdasarkan latar belakang yang telah diuraikan, maka rumusan masalah dari penelitian ini adalah Bagaimana Kinerja Keuangan Perusahaan Manufaktur Subsektor Peralatan Rumah Tangga yang terdaftar di Bursa Efek Indonesia Tahun 2018-2021 Jika diukur Berdasarkan Rasio Likuiditas, Rasio Solvabilitas, dan Rasio Rentabilitas?

## **1.3 Tujuan Penelitian**

Tujuan penelitian ini untuk mengetahui kinerja keuangan perusahaan Manufaktur Subsektor Peralatan Rumah Tangga yang terdaftar di Bursa Efek Indonesia berdasarkan rasio likuiditas, solvabilitas dan rentabilitas periode 2018-2021.

## **1.4 Manfaat Penelitian**

Adapun manfaat dari penelitian ini, Penulis berharap penelitian ini memberikan manfaat antara lain:

### **1.4.1 Manfaat Akademis**

Penelitian ini diharapkan dapat menambah wawasan dan pengetahuan serta referensi yang dapat dijadikan sebagai sumber informasi yang berkaitan dengan tingkat rasio likuiditas, solvabilitas dan rentabilitas.

### **1.4.2 Manfaat Praktis**

#### **a. Bagi Penulis**

Untuk mengimplementasikan teori yang telah diperoleh pada masa studi di universitas dalam praktik yang sesungguhnya khususnya pada objek yang diteliti.

#### **b. Bagi Perusahaan**

Hasil dari penelitian ini diharapkan dapat membantu dan dijadikan sebagai bahan informasi dan pertimbangan oleh pemimpin perusahaan dan pihak manajemen untuk membantu masalah kebijaksanaan perusahaan agar dapat mengelola secara efektif dan efisien di masa yang akan datang.

#### **c. Bagi Peneliti Selanjutnya**

Hasil penelitian yang diperoleh dapat menjadi acuan bagi peneliti di masa yang akan datang dengan pembahasan dan permasalahan yang sama

## Daftar Pustaka

- Achmad Azhar Cholil, 2021, Analisis Rasio Likuiditas Dan Profitabilitas Untuk Menilai Kinerja Keuangan Perusahaan Pt Berlina Tbk Tahun 2014-2019. Jurnal Ekonomi Manajemen Sistem Informasi. Vol. 2 No.3.
- Ayu K. Krisna Prihastuti, Kadek Rai Suwena, dan I Nyoman Sujana. 2019. *Analisis Kinerja Keuangan Dengan Menggunakan Common Size Pada Perusahaan Otomotif Yang Terdaftar Di Bursa efek indonesia (BEI) TAHUN 2016*. Jurnal Pendidikan Ekonomi Undiksha. Vol.11 No.1.
- Ekonomi, F, 2021, *Pedoman Penulisan Skripsi dan Laporan Akhir* ( Edisi Kedua Cetakan Pertama). Palembang: Fakultas Ekonomi Universitas Tridianti.
- Fahmi, Irham. (2014). *Analisis Laporan Keuangan*. Bandung: Alfabeta.
- Fahmi, Irham. (2017). *Analisis Kinerja Keuangan*. Cetakan ke-6 November 2017. Bandung : Alfabeta.
- Hanafi, Mamduh M dan Abdul Halim. 2016. *Analisis Laporan Keuangan*. Edisi Kelima. Yogyakarta: UPP STIM YKPN.
- Hutabarat, Francis. 2020. *Analisis Kinerja Keuangan Perusahaan*. Banten: Desanta Muliavisitama
- Hery. 2015. *Analisis Laporan Keuangan*. Yogyakarta: Center For Academic Publishing Services.
- Hery.2016.*Analisis Laporan Keuangan*. Jakarta: PT Gramedia Widiasarana Indonesia
- Hery. 2018. *Analisis Laporan Keuangan : Integrated and Comprehensive Edition*. Cetakan Ketiga. PT. Gramedia : Jakarta.
- Jumingan. (2017). *Analisis Laporan Keuangan*. Jakarta: PT. Bumi Aksara.
- Kasmir. 2015. *Analisis Laporan Keuangan*. Edisi Satu. Jakarta: PT Raja Grafindo Persada.
- Kasmir. (2016). *Analisis Laporan Keuangan*. Jakarta: Rajawali Pers.
- Ravena Ar Raiyan, Evada Dewata,dan Periansya.(2020) *Rasio Profitabilitas Dalam Menilai Kinerja Keuangan PT Graha Pusri Medika Palembang*. Jurnal INTEKNA. Vol.20 No.1.
- Riana Christy Sipahelut, Sri Murni, dan Paulina Van Rate. (2017). *Analisis Kinerja Keuangan Perusahaan*. Jurnal EMBA. Vol.5 No.3.
- Sugiyono. 2013. *Metode Penelitian Manajemen*. Bandung: Alfabeta

- Sugiyono. 2014. *Metode Penelitian Pendidikan Pendekatan Kuantitatif, Kualitatif, dan R&D*. Bandung: Alfabeta.
- Sugiyono, 2016. *Metode penelitian kuantitatif, kualitatif dan R&D* (23rd ed.)
- Sugiyono. 2017. *Metode Penelitian Kuantitatif, Kualitatif, dan R&D*. Bandung : Alfabeta, CV.
- Sujarweni, v. W. 2015. *Metodelogi penelitian – bisnis & ekonomi pustaka baru press*
- Sujarweni, V. Wiratna. (2017). *Analisis Laporan Keuangan : Teori, Aplikasi, & Hasil Penelitian*. Yogyakarta: Pustaka Baru Press.

[www.idx.co.id](http://www.idx.co.id)

[www.idnfinancials.com](http://www.idnfinancials.com)



