

**PENGARUH PERPUTARAN KAS, PERPUTARAN PIUTANG  
DAN PERPUTARAN PERSEDIAAN TERHADAP  
PROFITABILITAS PERUSAHAAN MANUFAKTUR  
SUBSEKTOR MAKANAN DAN MINUMAN YANG  
TERDAFTAR DI BURSA EFEK INDONESIA**

**SKRIPSI**

**Untuk Memenuhi Sebagian Dari Syarat-Syarat Guna  
Mencapai Gelar Sarjana Ekonomi**



**Diajukan Oleh :**

**MAELINA**

**NPM : 1801120124**

**FAKULTAS EKONOMI  
UNIVERSITAS TRIDINANTI PALEMBANG**

**2022**

UNIVERSITAS TRIDINANTI

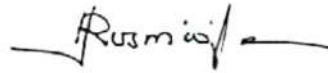
FAKULTAS EKONOMI

PALEMBANG

HALAMAN PERSETUJUAN SKRIPSI

Nama : MAELINA  
Nomor Pokok/NPM : 18.01.12.0124  
Jurusan/Prog. Studi : Akuntansi  
Jenjang Pendidikan : Strata 1  
Mata Kuliah Pokok : Akuntansi Keuangan  
Judul Skripsi : Pengaruh Perputaran Kas, Perputaran Piutang, dan Perputaran Persediaan Terhadap Profitabilitas Perusahaan Manufaktur Subsektor Makanan dan Minuman yang Terdaftar di Bursa Efek Indonesia

Pembimbing Skripsi



Tanggal, 23 September 2022 Pembimbing 1 : Rusmida Jun Hutabarat SE., M.Si

NIDN. 0230066801




Tanggal, 21 September 2022 Pembimbing 2 : Nuri Annisa Fitri SE., M.Si

NIDN. 0212019401

Mengetahui,

Dekan Fakultas Ekonomi

Ketua Program Studi,



Dr. Msy. Mikial, SE., M.Si, Ak.CA, CSRS  
NIDN 0205026401



Meti Zuliyana, S.E., M.Si., Ak.CA, CSRS  
NIDN 0205056701

131 / PS / DFE / 22

UNIVERSITAS TRIDINANTI

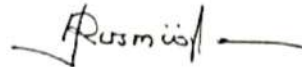
FAKULTAS EKONOMI

PALEMBANG

HALAMAN PENGESAHAN SKRIPSI

Nama : MAELINA  
Nomor Pokok/NPM : 18.01.12.0124  
Jurusan/Prog. Studi : Akuntansi  
Jenjang Pendidikan : Strata I  
Mata Kuliah Pokok : Akuntansi Keuangan  
Judul Skripsi : Pengaruh Perputaran Kas, Perputaran Piutang, dan Perputaran Persediaan Terhadap Profitabilitas Perusahaan Manufaktur Subsektor Makanan dan Minuman yang Terdaftar di Bursa Efek Indonesia

Pembimbing Skripsi




Tanggal, 26 September 2022 Ketua Penguji : Rusmida Jun Hutabarat SE., M.Si

NIDN. 0230066801



Tanggal, 26 September 2022 Penguji I : Nuri Annisa Fitri SE., M.Si

NIDN. 0212019401




Tanggal, 26 September 2022 Penguji II : Hj. Dwi Septa Aryani, SE, M.Si., Ak.CA

NIDN. 0206098502


Mengetahui,

Dekan Fakultas Ekonomi

Ketua Program Studi,



Dr. Msy. Mikial, SE., M.Si., Ak.CA., CSRS  
NIDN 0205026401



Meti Zuliyana, S.E., M.Si., Ak.CA., CSRS  
NIDN 0205056701

**MOTTO :**

**Ketika kamu ingin menyerah, ingatlah ada harapan orang tua yang ingin  
melihatmu untuk sukses**

**Kupersembahkan kepada :**

- **Orang tua dan saudaraku**
- **Dosen-dosen Universitas Tridianti**
- **Almamaterku**

## KATA PENGANTAR

Puji dan syukur penulis panjatkan kehadirat Allah SWT, yang telah melimpahkan rahmat dan hidayah-Nya sehingga penulis dapat menyelesaikan skripsi dengan judul **“Pengaruh Perputaran Kas, Perputaran Piutang, dan Perputaran Persediaan terhadap Profitabilitas Pada Perusahaan Manufaktur Subsektor Makanan yang Terdaftar di Bursa Efek Indonesia”**. Skripsi ini disusun untuk memenuhi salah satu syarat guna memperoleh gelar Sarjana Ekonomi pada program studi Akuntansi, Fakultas Ekonomi Universitas Tridianti Palembang. Penulis menyadari dalam menyusun skripsi ini banyak mendapat dukungan, bimbingan bantuan dan kemudahan dari berbagai pihak sehingga skripsi ini dapat diselesaikan. Dengan ketulusan hati, penulis menyampaikan ucapan terima kasih kepada :

1. Ibu Dr. Ir. Hj Nyimas Masinah, MP selaku rektor Universitas Tridianti Palembang.
2. Ibu Dr. Msy, Mikial SE.M.Si.,Ak.,CA CSRS selaku Dekan Fakultas Ekonomi Universitas Tridianti Palembang.
3. Ibu Metty Zuliyana SE.,M.Si.,Ak.,CA CSRS selaku ketua jurusan Akuntansi Universitas Tridianti Palembang.
4. Ibu Rusmida Jun Hutabarat SE.,M.Si selaku pembimbing I yang telah meluangkan waktu untuk membimbing dan mengarahkan penulis dalam menyelesaikan skripsi ini.

5. Ibu Nuri Annisa Fitri SE.,M.Si yang juga telah meluangkan waktu untuk membimbing dan mengarahkan penulis selama proses penyusunan skripsi ini.
6. Seluruh Bapak/Ibu staff karyawan Universitas Tridianti.
7. Teristimewa kepada Ibuku, saudara perempuanku, serta keluarga besar yang selalu mendo'akan dan memberikan semangat motivasi untuk segera menyelesaikan studi.
8. Teman-teman seperjuangan se-almamater

Dalam pembuatan skripsi ini walaupun telah berusaha semaksimal mungkin tentunya masih banyak kekurangan dan keterbatasan yang dimiliki. Semoga skripsi ini bermanfaat bagi kita semua.

Palembang, September 2022

Maelina

## PERNYATAAN BEBAS PLAGIAT

Saya yang bertanda tangan dibawah ini :

Nama : Maelina

NPM : 1801120124

Jurusan : Akuntansi

Menyatakan bahwa skripsi ini telah ditulis sendiri dengan sungguh-sungguh dan tidak ada bagian yang merupakan penjiplakan karya orang lain.

Apabila dikemudian hari terbukti bahwa pernyataan ini tidak benar, maka saya sanggup menerima sanksi dengan peraturan yang ada.

Palembang, September 2022



## DAFTAR ISI

	<b>Halaman</b>
<b>HALAMAN JUDUL.....</b>	<b>i</b>
<b>HALAMAN PERSETUJUAN SKRIPSI.....</b>	<b>ii</b>
<b>HALAMAN PENGESAHAN SKRIPSI.....</b>	<b>iii</b>
<b>HALAMAN MOTTO DAN PERSEMBAHAN.....</b>	<b>iv</b>
<b>KATA PENGANTAR.....</b>	<b>v</b>
<b>SURAT PERNYATAAN BEBAS PLAGIAT .....</b>	<b>vii</b>
<b>DAFTAR ISI.....</b>	<b>viii</b>
<b>DAFTAR TABEL .....</b>	<b>xii</b>
<b>DAFTAR GAMBAR.....</b>	<b>xiii</b>
<b>ABSTRAK.....</b>	<b>xv</b>
<b>RIWAYAT HIDUP.....</b>	<b>xvii</b>
<b>BAB I PENDAHULUAN</b>	
1.1 Latar Belakang .....	1
1.2 Perumusan Masalah .....	5
1.3 Tujuan Penelitian .....	6
1.4 Manfaat Penelitian .....	6
<b>BAB II TINJAUAN PUSTAKA</b>	
2.1 Kajian Teoritis .....	8
2.1.1 Kas .....	8
2.1.1.1 Pengertian Kas .....	8
2.1.1.2 Pengertian Perputaran Kas .....	8
2.1.1.3 Faktor-faktor yang Mempengaruhi Perputaran Kas .....	9
2.1.1.4 Pengukuran Perputaran Kas.....	10
2.1.2 Piutang.....	11
2.1.2.1 Pengertian Piutang .....	11



2.1.2.2	Pengertian Perputaran Piutang.....	12
2.1.2.3	Pengukuran Perputaran Piutang.....	12
2.1.3	Persediaan.....	13
2.1.3.1	Pengertian Persediaan .....	13
2.1.3.2	Pengertian Perputaran Persediaan.....	14
2.1.3.3	Pengukuran Perputaran Persediaan.....	14
2.1.4	Profitabilitas.....	15
2.1.4.1	Pengertian Profitabilitas .....	15
2.1.4.2	Tujuan dan Manfaat Profitabilitas .....	15
2.1.4.3	Pengukuran Rasio Profitabilitas.....	17
2.2	Penelitian Lain Yang Relevan.....	20
2.3	Kerangka Berpikir .....	23
2.4	Hipotesis.....	24

### **BAB III METODE PENELITIAN**

3.1	Tempat dan Waktu Penelitian .....	25
3.1.1	Tempat Penelitian .....	25
3.1.2	Waktu Penelitian.....	25
3.2	Sumber dan Teknik Pengumpulan Data .....	25
3.2.1	Sumber Data .....	25
3.2.2	Teknik Pengumpulan Data .....	26
3.3	Populasi, Sampel dan Sampling .....	27
3.3.1	Populasi .....	27
3.3.2	Sampel.....	28
3.3.3	Sampling.....	29
3.4	Rancangan Penelitian.....	29
3.5	Variabel Penelitian dan Definisi Operasional .....	30
3.6	Instrumen Penelitian .....	32

3.7 Teknik Analisis Data .....	32
3.7.1 Statistik Deskriptif .....	33
3.7.2 Pengujian Asumsi Klasik .....	33
3.7.2.1 Uji Normalitas.....	33
3.7.2.2 Uji Multikolinieritas .....	33
3.7.2.3 Uji Autokorelasi.....	34
3.7.2.4 Uji Heteroskedastisitas .....	35
3.7.3 Pengujian Regresi Linear Berganda.....	35
3.7.4 Uji Hipotesis .....	36
3.7.4.1 Uji Statistik F .....	36
3.7.4.2 Uji Statistik T .....	37
3.7.5 Koefisien Korelasi .....	38
3.7.6 Koefisien Determinasi ( $R^2$ ) .....	38

#### **BAB IV HASIL PENELITIAN DAN PEMBAHASAN**

4.1 Hasil Penelitian .....	40
4.1.1 Sejarah Singkat Bursa Efek Indonesia .....	40
4.1.2 Visi dan Misi Bursa Efek Indonesia .....	44
4.1.3 Struktur Organisasi dan Uraian Tugas .....	44
4.1.4 Sejarah Singkat Perusahaan Penelitian .....	56
4.1.5 Tabulasi Data Penelitian .....	71
4.1.6 Statistik Deskriptif .....	74
4.1.7 Pengujian Asumsi Klasik .....	76
4.1.7.1 Uji Normalitas.....	76
4.1.7.2 Uji Multikolinieritas .....	77
4.1.7.3 Uji Autokorelasi.....	78
4.1.7.4 Uji Heteroskedastisitas .....	79
4.1.8 Pengujian Analisis Linear Berganda.....	80

4.1.9 Hasil Uji Hipotesis .....	82
4.1.9.1 Hasil Uji Simultan (F) .....	82
4.1.9.2 Hasil Uji Parsial (T) .....	83
4.1.10 Uji Koefisien Korelasi .....	85
4.1.11 Uji Koefisien Determinasi .....	86
4.2 Pembahasan .....	
4.2.1 Analisis Pengaruh Perputaran Kas, Perputaran Piutang dan Perputaran Persediaan Secara Simultan Terhadap Profitabilitas .....	87
4.2.2 Analisis Pengaruh Perputaran Kas Terhadap Profitabilitas .....	87
4.2.3 Analisis Pengaruh Perputaran Piutang Terhadap Profitabilitas .....	90
4.2.4 Analisis Pengaruh Perputaran Persediaan Terhadap Profitabilitas .....	91

## **BAB V KESIMPULAN DAN SARAN**

5.1 Kesimpulan .....	93
5.2 Saran .....	94

## **DAFTAR PUSTAKA**

## DAFTAR TABEL

	<b>Halaman</b>
Tabel 2.1 Penelitian Lain Yang Relevan.....	20
Tabel 3.1 Populasi Perusahaan Manufaktur Subsektor Makanan di BEI .....	27
Tabel 3.2 Sampel Perusahaan Manufaktur Subsektor Makanan di BEI .....	28
Tabel 3.3 Variabel dan Definisi Operasional .....	31
Tabel 4.1 Data Perputaran Kas .....	71
Tabel 4.2 Data Perputaran Piutang .....	72
Tabel 4.3 Data Perputaran Persediaan .....	73
Tabel 4.4 Data Profitabilitas.....	74
Tabel 4.5 Hasil Uji Statistik Deskriptif.....	75
Tabel 4.6 Hasil Uji Normalitas.....	77
Tabel 4.7 Hasil Uji Multikolinearitas .....	78
Tabel 4.8 Hasil Uji Autokorelasi .....	79
Tabel 4.9 Hasil Uji Linear Berganda .....	81
Tabel 4.10 Hasil Uji Simultan (F) .....	83
Tabel 4.11 Hasil Uji Parsial (T) .....	84
Tabel 4.12 Hasil Uji Koefisien Korelasi .....	86
Tabel 4.13 Hasil Uji Koefisien Determinasi .....	87

## DAFTAR GAMBAR

	<b>Halaman</b>
Gambar 2.1 Skema Kerangka Berpikir .....	23
Gambar 4.1 Struktur Bursa Efek Indonesia .....	45
Gambar 4.2 Hasil Uji Heteroskedastisitas .....	80

## ABSTRAK

**Maelina, Pengaruh Perputaran Kas, Perputaran Piutang dan Perputaran Persediaan terhadap Profitabilitas pada Perusahaan Manufaktur Subsektor Makanan yang Terdaftar di Bursa Efek Indonesia Periode 2019-2021 ( dibawah bimbingan Ibu Rusmida Jun Hutabarat SE.,M.Si dan Ibu Nuri Annisa Fitri SE.,M.Si )**

Penelitian ini bertujuan untuk mengetahui Pengaruh Perputaran Kas, Perputaran Piutang dan Perputaran Persediaan terhadap Profitabilitas baik secara simultan maupun secara parsial. Penelitian ini dilakukan pada Perusahaan Manufaktur Subsektor Makanan yang Terdaftar di Bursa Efek Indonesia Periode 2019-2021. Populasi pada penelitian ini adalah Perusahaan Manufaktur Subsektor Makanan yang Terdaftar di Bursa Efek Indonesia Periode 2019-2021, yang berjumlah 45 perusahaan. Dalam penelitian ini penulis mengambil sampel dengan metode *purposive sampling* yaitu pemelihan sampel yang tidak acak (berurutan).

Rancangan yang digunakan pada penelitian ini menggunakan metode asosiatif yaitu penelitian yang bertujuan untuk mengetahui pengaruh ataupun hubungan antara dua variabel atau lebih. Untuk memperoleh data yang diperlukan dalam penelitian ini penulis menggunakan studi kepustakaan. Data yang telah terkumpul kemudian dianalisa berdasarkan metode analisis deskriptif kuantitatif. Pengolahan data dilakukan dengan bantuan Program *Statistical Package For The Social Science* (SPSS) versi 25.

Hasil penelitian ini menunjukkan bahwa, terdapat pengaruh yang signifikan Perputaran Kas, Perputaran Piutang dan Perputaran Persediaan secara simultan terhadap profitabilitas. Ditunjukkan dengan hasil sig F sebesar  $0,019 < \alpha$  (0,05) artinya  $H_0$  ditolak dan  $H_1$  diterima, terdapat pengaruh yang signifikan Perputaran Kas secara parsial terhadap Profitabilitas ditunjukkan dengan sig t sebesar  $0,017 < \alpha$  (0,05) artinya  $H_0$  ditolak  $H_1$  diterima, tidak terdapat pengaruh yang signifikan Perputaran Piutang secara parsial terhadap Profitabilitas ditunjukkan dengan sig t sebesar  $0,211 > \alpha$  (0,05) artinya  $H_0$  diterima dan  $H_1$  ditolak, tidak terdapat pengaruh yang signifikan Perputaran Persediaan secara parsial terhadap Profitabilitas ditunjukkan dengan sig t sebesar  $0,893 > \alpha$  (0,05) artinya  $H_0$  diterima dan  $H_1$  ditolak.

Kata kunci : Pengaruh Perputaran Kas, Perputaran Piutang, Perputaran Persediaan dan Profitabilitas

## ABSTRACT

*Maelina, The Effect of Cash Turnover, Receivables Turnover and Inventory Turnover on Profitability in Food Subsector Manufacturing Companies Listed on the Indonesia Stock Exchange for the 2019-2021 Period (under the guidance of Mrs. Rusmida Jun Hutabarat SE., M.Si and Mrs. Nuri Annisa Fitri SE., M.Si)*

*This study aims to determine the Effect of Cash Turnover, Receivables Turnover and Inventory Turnover on Profitability both simultaneously and partially. This research was conducted at a Food Subsector Manufacturing Company Listed on the Indonesia Stock Exchange for the 2019-2021 Period. The population in this study is a Food Subsector Manufacturing Company Listed on the Indonesia Stock Exchange for the 2019-2021 period, which amounts to 45 companies. In this study, the authors took samples using the purposive sampling method, namely the selection of non-random (sequential) samples.*

*The design used in this study uses an associative method, namely research that aims to determine the influence or relationship between two or more variables. To obtain the necessary data in this study the authors used a literature study. The collected data is then analyzed based on quantitative descriptive analysis methods. Data processing was carried out with the help of the Statistical Package For The Social Science (SPSS) Program version 25.*

*The results of this study show that, there is a significant influence of Cash Turnover, Receivables Turnover and Inventory Turnover simultaneously on profitability. Indicated by the result of a sig F of  $0.019 < \alpha (0.05)$  means that  $H_0$  is processed and  $H_1$  is accepted, there is a significant effect Partial cash turnover on profitability is indicated by a sig t of  $0.017 < \alpha (0.05)$  meaning that  $H_0$  denied  $H_1$  is accepted, there is no significant effect Partial turnover of receivables on profitability is indicated by a sig t of  $0.211 > \alpha (0.05)$  meaning  $H_0$  is accepted and  $H_1$  is rejected, there is no significant effect Partial Inventory Turnover on Profitability indicated by a sig t of  $0.893 > \alpha (0.05)$  meaning  $H_0$  is accepted and  $H_1$  is rejected.*

*Keywords : Effect of Cash Turnover, Receivables Turnover, Inventory Turnover and Profitabilit*

## **RIWAYAT HIDUP**

Maelina dilahirkan di Banyuasin pada tanggal 06 Mei 1997 dari Ayah Nyompah dan Ibu Casliah. Ia anak Pertama dari 2 bersaudara.

Sekolah dasar diselesai pada tahun 2009 di SDN 2 Sumber Jaya, Sekolah Menengah Pertama diselesaikan pada tahun 2012 di SMPN 3 Muara Telang dan selanjutnya menyelesaikan Sekolah Menengah Atas pada tahun 2015 di SMA Islam Az-Zahra Palembang. Pada tahun 2018 ia memasuki Fakultas Ekonomi Program Studi Akuntansi Universitas Tridinanti Palembang.

Palembang, September 2022

Penulis

Maelina



# **BAB I**

## **PENDAHULUAN**

### **1.1 Latar Belakang**

Memasuki era globalisasi, persaingan di berbagai bidang semakin ketat, termasuk dibidang perekonomian dan perdagangan bebas mengakibatkan semakin ketatnya persaingan usaha. Persaingan ini menuntut perusahaan agar mampu menciptakan dan meningkatkan nilai perusahaan. Sumber daya perusahaan dikelola secara efektif dan efisien dengan tujuan menghasilkan profitabilitas. Setiap perusahaan harus menerapkan sistem manajemen yang sesuai prosedur agar dapat menjalankan usahanya secara efektif. Keberhasilan manajemen dalam mengelola perusahaan dapat dilihat dari efektivitas manajemen mengelola penggunaan kas, piutang, dan persediaan dalam menghasilkan profitabilitas.

Dalam menjalankan usahanya, setiap perusahaan pasti memerlukan dana untuk membiayai kegiatan operasinya sehari-hari misalnya untuk pembelian bahan mentah, pembayaran upah buruh dan lain sebagainya dimana dana yang telah dikeluarkan itu diharapkan dapat kembali lagi masuk dalam perusahaan dengan waktu yang pendek melalui hasil penjualan produksinya. Dana yang masuk berasal dari penjualan produk tersebut akan dikeluarkan lagi untuk membiayai operasi selanjutnya. Dari hasil penjualan yang tinggi, perusahaan akan mendapatkan keuntungan yang semakin meningkat. Jumlah keuntungan yang diperoleh secara teratur merupakan salah satu faktor yang penting untuk menilai profitabilitas.

Profitabilitas merupakan Rasio untuk menilai kemampuan perusahaan dalam mencari keuntungan. Rasio ini juga memberikan ukuran tingkat efektivitas manajemen suatu perusahaan. Hal ini ditunjukkan oleh laba yang dihasilkan dari penjualan dan pendapatan investasi (Kasmir, 2018:196).

Profitabilitas yang tinggi akan dapat mendukung kegiatan operasional secara maksimal. Kas, piutang, dan persediaan merupakan komponen aset lancar yang sangat berhubungan dengan aktivitas penjualan. Bila volume penjualan naik, investasi persediaan, jumlah kas, dan piutang juga akan meningkat, yang juga berarti meningkatkan modal kerja. Perputaran modal kerja dimulai sejak kas diinvestasikan dalam komponen-komponen modal kerja sampai saat dimana kembali lagi menjadi kas.

Perputaran kas (*cash turnover*) adalah berapa kali uang kas berputar dalam satu periode tertentu melalui penjualan (Diana dan Santoso, 2016:3). Perputaran kas yang semakin tinggi akan semakin baik, karena ini menunjukkan semakin efisiensi dalam penggunaan kas. Perputaran kas yang berlebihan dengan modal kerja yang terlalu kecil akan mengakibatkan kurang dapat memenuhi kebutuhan perusahaan. Demikian seharusnya, dengan semakin rendahnya perputaran kas mengakibatkan banyaknya uang kas yang tidak produktif sehingga akan mengurangi profitabilitas perusahaan.

Piutang merupakan tagihan atau piutang sebagai klaim perusahaan kepada langganan dan kepada pihak-pihak lain yang timbul dari kegiatan perusahaan. Piutang sebagai hak untuk menagih sejumlah uang kepada perusahaan lain akibat pembelian barang atau jasa secara kredit (Sulindawati, 2017:55).

Dengan melakukan kebijakan penjualan kredit, perusahaan akan mampu meningkatkan volume atau omset penjualan sehingga dapat meningkatkan laba dan dapat dijadikan sarana dalam menghadapi persaingan pasar terutama untuk mempertahankan konsumen lama dan menarik konsumen baru. Pembayaran

piutang diterima dikemudian hari akan menimbulkan resiko bagi perusahaan yaitu tidak dapat ditagihnya sebagian atau bahkan seluruh dari piutang tersebut.

Akibatnya jumlah dana yang tertanam dalam piutang menjadi sangat besar.

Perputaran piutang menggambarkan waktu yang dibutuhkan perusahaan untuk mengubah piutang menjadi kas. Rasio perputaran piutang yang tinggi menunjukkan profitabilitas semakin baik, karena semakin cepat penjualan kredit dapat kembali menjadi kas maka perputaran kas menjadi lancar sehingga profitabilitas juga meningkat. Namun jika yang terjadi sebaliknya maka terjadi over investment dalam piutang. Untuk menghitung rasio ini yaitu dengan membandingkan penjualan dengan rata-rata piutang (Eka dan Joni, 2017:24).

Komponen selanjutnya yaitu persediaan, pada umumnya persediaan merupakan salah satu jenis aktiva lancar yang jumlahnya cukup besar dalam perusahaan. Dapat dikatakan investasi yang penting bagi perusahaan merupakan persediaan dikarenakan persediaan sangat diperlukan untuk menciptakan penjualan dan penjualan diperlukan untuk menghasilkan laba. Manajemen persediaan yang baik sangat diperlukan oleh perusahaan karena jumlah persediaan yang akan dijual ke konsumen. Dengan adanya manajemen yang baik, perusahaan dapat secepatnya mengubah dana yang tersimpan dalam bentuk persediaan menjadi kas yang akan menjadi laba perusahaan.

Apabila rasio yang diperoleh tinggi, ini menunjukkan perusahaan bekerja secara efisien dan likuid perusahaan semakin baik. Demikian pula apabila perputaran persediaan rendah berarti perusahaan bekerja secara tidak efisien atau tidak produktif dan banyak barang persediaan yang menumpuk. Hal ini akan mengakibatkan investasi dalam tingkat pengembalian yang rendah (Kasmir, 2019:182).

Penelitian ini dilakukan pada perusahaan manufaktur khususnya perusahaan *food and beverages* yang terdaftar di Bursa Efek Indonesia. Dipilihnya perusahaan *food and beverages* karena sektor ini merupakan sektor industri yang masih menjanjikan keuntungan, selain itu setiap orang membutuhkan makanan dan minuman sebagai kebutuhan primer. Sektor ini paling

tahan terhadap krisis ekonomi industri makanan dan minuman diprediksi akan membaik kondisinya. Hal ini terlihat semakin berkembangnya industri makanan dan minuman di negara ini khususnya semenjak memasuki krisis berkepanjangan. Kondisi ini membuat persaingan semakin ketat sehingga para manajer perusahaan berlomba lomba mencari investor untuk menginvestasikan dananya di perusahaan makanan dan minuman tersebut.

Beberapa penelitian yang telah dilakukan yang berkaitan dengan faktor-faktor yang mempengaruhi profitabilitas yang hasil penelitiannya ada yang sejalan ataupun ada yang bertentangan.

Penelitian-penelitian diantaranya dilakukan oleh Dewi, (2018) yang menunjukkan secara parsial perputaran piutang tidak berpengaruh signifikan terhadap profitabilitas, sedangkan perputaran kas berpengaruh positif terhadap profitabilitas. Pernyataan ini diperkuat dengan hasil penelitian yang dilakukan oleh Nuriyani & Zannati (2017) yang menyatakan bahwa secara parsial perputaran kas berpengaruh signifikan terhadap profitabilitas, dan perputaran piutang tidak berpengaruh signifikan terhadap profitabilitas. Berbeda dengan penelitian yang dilakukan oleh Masruroh dkk (2018) yang menyatakan bahwa secara parsial perputaran piutang berpengaruh signifikan terhadap profitabilitas.

Dari beberapa penelitian tersebut, terdapat ketidakkonsistensian hasil penelitian terkait dengan profitabilitas. Kemudian adanya perbedaan data yang akan dihitung untuk mengukur perbedaan nilai waktu pada data terbaru yang diperoleh. Data yang saat ini diperoleh adalah data terbaru yaitu dari tahun 2019-2021. Penulis tertarik untuk menguji apakah terdapat perbedaan dari sudut konsep

situasi ekonomi pada tahun sebelumnya, dan penambahan variabel dengan tahun perolehan data terbaru yaitu 2019-2021. Berdasarkan latar belakang diatas penulis melakukan penelitian dengan judul **“Pengaruh Perputaran Kas, Perputaran Piutang, dan Perputaran Persediaan Terhadap Profitabilitas Perusahaan Manufaktur Subsektor Makanan Dan Minuman Yang Terdaftar Di Bursa Efek Indonesia”**.

## **1.2 Perumusan Masalah**

Berdasarkan uraian diatas, maka masalah yang dapat dirumuskan adalah sebagai berikut:

1. Bagaimana Pengaruh Perputaran Kas, Perputaran Piutang, dan Perputaran Persediaan Terhadap Profitabilitas pada Perusahaan Manufaktur Subsektor Makanan dan Minuman yang terdaftar di Bursa Efek Indonesia?
2. Bagaimana Pengaruh Perputaran Kas Terhadap Profitabilitas pada Perusahaan Manufaktur Subsektor Makanan dan Minuman yang terdaftar di Bursa Efek Indonesia?
3. Bagaimana Pengaruh Perputaran Piutang Terhadap Profitabilitas pada Perusahaan Manufaktur Subsektor Makanan dan Minuman yang terdaftar di Bursa Efek Indonesia?
4. Bagaimana Pengaruh Perputaran Persediaan Terhadap Profitabilitas pada Perusahaan Manufaktur Subsektor Makanan dan Minuman yang terdaftar di Bursa Efek Indonesia?

### **1.3 Tujuan Penelitian**

Tujuan yang ingin dicapai dalam penelitian ini yaitu :

1. Untuk Mengetahui dan Menganalisis Pengaruh Perputaran Kas, Perputaran Piutang, dan Perputaran Persediaan Terhadap Profitabilitas pada Perusahaan Manufaktur Subsektor Makanan dan Minuman yang terdaftar di Bursa Efek Indonesia?
2. Untuk Mengetahui dan Menganalisis Pengaruh Perputaran Kas Terhadap Profitabilitas pada Perusahaan Manufaktur Subsektor Makanan dan Minuman yang terdaftar di Bursa Efek Indonesia.
3. Untuk Mengetahui dan Menganalisis Pengaruh Perputaran Piutang Terhadap Profitabilitas pada Perusahaan Manufaktur Subsektor Makanan dan Minuman yang terdaftar di Bursa Efek Indonesia.
4. Untuk Mengetahui dan Menganalisis Pengaruh Perputaran Persediaan Terhadap Profitabilitas pada Perusahaan Manufaktur Subsektor Makanan dan Minuman yang terdaftar di Bursa Efek Indonesia.

### **1.4 Manfaat Penelitian**

Dari hasil penelitian yang dilakukan, maka diharapkan penelitian ini dapat memberikan manfaat terhadap pihak-pihak berikut:

- 1) Bagi Perusahaan

Penelitian ini diharapkan dapat memberikan masukan bagi perusahaan mengenai profitabilitasnya. Selain itu juga sebagai bahan pertimbangan perusahaan dalam menentukan kebijakan apa yang dilakukan perusahaannya dalam pengambilan keputusan.

## 2) Bagi Penulis

Untuk menambah informasi, pengetahuan, serta pemahaman mengenai perputaran kas, perputaran piutang, dan perputaran persediaan terhadap profitabilitas. Selain itu juga dapat menghasilkan ilmu yang telah diperoleh selama masa kuliah, sehingga dapat dijadikan bekal jika penulis telah berada dalam dunia kerja.

## 3) Bagi Universitas Tridinanti

Hasil penelitian ini bisa bermanfaat dan bisa memberikan referensi bagi peneliti selanjutnya. Selain itu juga sebagai bahan perbandingan dimasa yang akan datang yang berkaitan dengan pengaruh perputaran kas, perputaran piutang, dan perputaran persediaan terhadap profitabilitas perusahaan.

## DAFTAR PUSTAKA

- Assauri, S, 2016. *Manajemen Operasi Produksi*. Jakarta: PT Raja Grafindo Persada.
- Bambang, Riyanto, 2016, *Dasar-dasar Pembelanjaan Perusahaan*. Edisi Keempat. Yogyakarta: BPFE
- Dewi, V, M, “Pengaruh Perputaran Modal Kerja, Perputaran Piutang, dan Perputaran Kas Terhadap Profitabilitas Perusahaan Kontruksi Sektor Infrastruktur di Bursa Efek Indonesia “. Volume II No. 2 MEI 2018 Hal 1-14.
- Dwi, Martani dkk, 2017. *Akuntansi Keuangan Menengah Berbasis IFRS*. Salemba Empat. Jakarta.
- Fakultas Ekonomi, 2021, *Pedoman Penulisan Skripsi dan Laporan Akhir*. Palembang: Universitas Tridianti.
- Ghozali, Imam, 2018, *Aplikasi Analisis Multivariate dengan Program IBM SPSS 25*. Badan Penerbit Universitas Diponegoro: Semarang.
- Hery, 2018, *Analisis Laporan Keuangan: Integrated and Comprehensive Edition*. Cetakan Ketiga. PT. Gramedia: Jakarta.
- Kasmir, 2015, *Analisi Laporan Keuangan*. Jakarta: PT Raja Grafindo Persada.
- Kasmir, 2018, *Analisis Laporan Keuangan*. Depok: PT Rajagrafindo Persada.
- Kasmir, 2019, *Manajemen Sumberdaya Manusia (Teori dan Praktik)*. (Edisike5). PT Raja Grafindo Persada.
- Lestari, Arum Puji Tri. 2017, “Pengaruh Perputaran Kas, Perputaran Persediaan, Perputaran Piutang Terhadap Profitabilitas pada Perusahaan Manufaktur yang Terdaftar di BEI”. Yogyakarta: Skripsi Universitas Negeri Yogyakarta.
- Masruroh & Dimiyati, 2018, “Pengaruh Perputaran Piutang, Pertumbuhan Penjualan, dan Perputaran Persediaan Terhadap Profitabilitas Perusahaan Industri Barang Konsumsi yang Terdaftar di Bursa Efek Indonesia”. *Jurnal Riset Akuntansi*, 1, 44-53.
- Munawir, 2017, *Analisa Laporan Keuangan*. Yogyakarta: Liberty.
- Murhadi, W, 2015, *Analisis Laporan Keuangan, Proyeksi dan Valuasi Saham*. Jakarta: Salemba Empat.
- Nuriyani, R. Z. 2017, “Pengaruh Perputaran Kas dan Perputaran Piutang Terhadap Profitabilitas Subsektor *Food and Beverages* Tahun 2012-2016”. *Jurnal Riset Manajemen dan Bisnis (JRMB) Fakultas Ekonomi UNIAT*, 2(3), 422-432.
- Prihadi, Toto, 2020, *Analisis Laporan Keuangan. 2nd ed.* Jakarta: PT Gramedia Pustaka Utama.
- Priyanti, Novi, 2016, *Pengantar Akuntansi , Indeks*. Jakarta: Salemba Empat.
- Purwaji, Agus dkk, 2017, *Pengantar Akuntansi 1 Edisi 2*. Jakarta: Salemba Empat.
- Rudianto, 2018, *Akuntan Intermediate*. Jakarta: Erlangga.
- Sasongko, Catur Dkk, 2016, *Akuntansi Suatu Pengantar Berbasis PSAK*. Jakarta Selatan: Salemba Empat.



Sugiyono, 2018, *Metode Penelitian Kuantitatif, Kualitatif, dan R&D*. Bandung: Alfabeta.

Sujarweni, V. Wiratna, 2015, *Metodelogi Penelitian Bisnis Dan Ekonomi*, 33. Yogyakarta: Pustaka Baru Press.

Sulindawati, 2017, *Manajemen Keuangan: Sebagai Dasar pengambilan Keputusan Bisnis*. Depok: Penerbit PT Raja Grafindo Persada.

Web.idx.id