

**PENGARUH *GROSS PROFIT MARGIN* (GPM), *CURRENT RATIO* (CR),
TIMES INTEREST EARNED RATIO (TIER), DAN *EARNING PER SHARE*
(EPS) TERHADAP HARGA SAHAM PADA PERUSAHAAN MAKANAN
DAN MINUMAN YANG TERDAFTAR DI BEI TAHUN 2018-2021**

SKRIPSI

**Untuk Memenuhi Syarat-Syarat
Guna Mencapai Gelar Sarjana Ekonomi**



Diajukan Oleh:

RIRIN RISTI NOVITA SARI

NPM. 1701120136

**FAKULTAS EKONOMI
UNIVERSITAS TRIDINANTI
PALEMBANG**

2022


UNIVERSITAS TRIDINANTI
FAKULTAS EKONOMI
PALEMBANG

HALAMAN PERSETUJUAN SKRIPSI


Nama : Ririn Risti Novita Sari
Nomor Pokok / NIM : 1701120136
Jurusan / Program Studi : Ekonomi / Akuntansi
Mata Kuliah Pokok : Akuntansi Manajemen
Judul Skripsi : Pengaruh *Gross Profit Margin (GPM), Current Ratio (CR), Times Interest Earned Ratio (TIER), dan Earning Per Share (EPS)* terhadap Harga Saham Pada Perusahaan Makanan Dan Minuman Yang Terdaftar Di BEI 2018-2021

Pembimbing Skripsi :

Tanggal 11 Oktober 22 Pembimbing I



Prof. Dr. H. Sulbahri Madjir, SE.,MM
NIDN : 0016035101

Tanggal 10 Oktober 22 Pembimbing II



Yuni Rachmawati, SE.,M.Si.Ak.CA
NIDN : 0219068804

Mengetahui :

Dekan Fakultas Ekonomi
Tanggal : 11 Oktober 22


Dr. Msy. Mikial, SE.,M.Si.,Ak.CA,CSRS
NIDN : 0205026401

Ketua Program Studi
Tanggal : 10 Oktober 22


Meti Zuliyana, SE.,M.Si.Ak.CA.CSRS
NIDN : 0205056701

143/PS/DFE/22


UNIVERSITAS TRIDINANTI
FAKULTAS EKONOMI
PALEMBANG

HALAMAN PENGESAHAN SKRIPSI


Nama : Ririn Risti Novita Sari
Nomor Pokok / NIM : 1701120136
Jurusan / Program Studi : Ekonomi / Akuntansi
Mata Kuliah Pokok : Akuntansi Manajemen
Judul Skripsi : Pengaruh *Gross Profit Margin (GPM), Current Ratio (CR), Times Interest Earned Ratio (TIER), dan Earning Per Share (EPS)* terhadap Harga Saham Pada Perusahaan Makanan Dan Minuman Yang Terdaftar Di BEI 2018-2021

Penguji Skripsi :

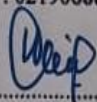
Tanggal 11 Oktober 22 Ketua Penguji


Prof. Dr. H. Sulbahri Madjir, SE.,MM
NIDN : 0016035101

Tanggal 10 October 22 Penguji I


Yuni Rachmawati, SE.,M.Si.Ak.CA
NIDN : 0219068804

Tanggal 10 October 22 Penguji II


Dr. Msy. Mikial, SE.,M.Si, Ak. CA, CSRS
NIDN : 0205026401

Mengesahkan :

Dekan Fakultas Ekonomi


Tanggal 11 October 22



Dr. Msy. Mikial, SE.,M.Si, Ak. CA, CSRS
NIDN : 0205026401

Ketua Program Studi

Tanggal 11 October 22



Meti Zuliyana, SE.,M.Si.Ak.CA. CSRS
NIDN : 0205056701

ii

/PS/DFE/

MOTTO DAN PERSEMBAHAN

MOTTO :

“Jadikan kegagalan sebagai motivasi untuk terus melangkah kedepan dan alat untuk memperbaiki kesalahan tersebut. Kegagalan juga merupakan teguran untuk tidak selalu mengeluh dan berputus asa serta selalu bersyukur.”

Kupersembahkan kepada:

- *Kedua Orang Tua yang kucinta*
- *Saudara-saudaraku*
- *Dosen-dosenku*
- *Teman-temanku semua*

PERNYATAAN BEBAS PLAGIAT

Yang bertanda tangan dibawah ini :

Nama : RIRIN RISTI NOVITA SARI
Nomor Pokok : 1701120136
Judul : PENGARUH *GROSS PROFIT MARGIN (GPM)*,
CURRENT RATIO (CR), *TIMES INTEREST EARNED RATIO (TIER)*, DAN *EARNING PER SHARE (EPS)*
TERHADAP HARGA SAHAM PADA PERUSAHAAN
MAKANAN DAN MINUMAN YANG TERDAFTAR DI
BEI TAHUN 2018-2021

Menyatakan bahwa skripsi ini telah dengan sungguh-sungguh dan tidak ada bagian yang merupakan penjiplakan karya orang lain. Apabila dikemudian hari terbukti bahwa pernyataan ini tidak benar, maka saya sanggup menerima sanksi akademik dari Universitas Tridinanti Palembang sesuai hukum yang berlaku.

Demikian pernyataan ini saya buat tanpa adanya paksaan dari siapapun dan dalam keadaan sadar.

Palembang, 05 Oktober 2022



Ririn Kisti Novita Sari

KATA PENGANTAR



Assalamualaikum Warahmatullahi Wabarakatuh.

Dengan memanjatkan puji syukur kehadiran Allah SWT atas rahmat dan karunia-Nya, penulis dapat menyelesaikan skripsi yang berjudul “**Pengaruh *Gross Profit Margin (GPM)*, *Current Ratio (CR)*, *Times Interest Earned Ratio (TIER)*, Dan *Earning Per Share (EPS)* Terhadap Harga Saham Pada Perusahaan Makanan Dan Minuman Yang Terdaftar DI BEI Tahun 2018-2021**”

Skripsi ini disusun untuk melengkapi persyaratan dalam menyelesaikan jenjang strata 1 (S1) Akuntansi, Fakultas Ekonomi, Universitas Tridinanti Palembang. Dalam penyusunan skripsi ini, penulis banyak mengalami hambatan serta banyak terdapat kekurangan, namun berkat bimbingan dan bantuan serta semangat dari berbagai pihak, maka skripsi ini dapat diselesaikan dengan baik. Pada kesempatan ini, penulis ingin menyampaikan ucapan terima kasih kepada yang terhormat:

1. Tuhan Yang Maha Esa yang selalu memberikan kesehatan dan rahmat-Nya sehingga penulis dapat menyelesaikan skripsi ini dengan penuh semangat.
2. Ibu Dr. Ir. Hj. Nyimas Manisah, MP selaku Rektor Universitas Tridinanti Palembang.
3. Ibu Dr. Masayu Mikial, SE.M.Si.Ak.CA selaku Dekan Fakultas Ekonomi Universitas Tridinanti Palembang
4. Ibu Meti Zuliyana, SE.M.Si.Ak.CA selaku Ketua Prodi Akutansi Fakultas Ekonomi Universitas Tridinanti Palembang.
5. Bapak Prof. Dr. H. Sulbahri Madjir, SE, MM selaku pembimbing I yang telah memberi bimbingan dan arahan kepada penulis dalam menyusun skripsi.

6. Ibu Yuni Rachmawati, SE, M.Si. Ak.CA selaku pembimbing II yang telah memberi bimbingan dan arahan kepada penulis dalam menyusun skripsi.
7. Seluruh Bapak dan Ibu dosen Universitas Tridianti Palembang yang telah memberikan ilmu dan bantuan selama perkuliahan.
8. Ayah (Rahman) dan Ibu (Nona Fitriani) yang senantiasa berdoa untuk kebaikan dan pendidikan saya.
9. Saudara - saudaraku yang kusayang untuk semua doa dan dukungannya.
10. Teman – teman yang telah memberikan semangat dan motivasi serta dukungan yang bermanfaat dalam penyusunan proposal ini.
11. Teman - teman seperjuangan jurusan Akutansi dan se-Almamater atas bantuan dan dukungannya.

Dalam penyusunan proposal ini penulis menyadari bahwa masih banyak terdapat kekurangan dan kekeliruan baik isi maupun cara penulisan yang dikarenakan keterbatasan ilmu pengetahuan dan pengalaman yang dimiliki, oleh karena itu dengan hati yang ikhlas penulis mengharapkan kritik dan saran yang edukatif dan membangun dari semua pihak demi kesempurnaan penyusunan skripsi yang akan datang.

Akhir kata penulis berharap semoga skripsi ini dapat bermanfaat bagi semua pembaca sekaligus dapat menjadi referensi bagi mahasiswa/i yang akan menyusun proposal dan skripsi.

Palembang, Oktober 2022

Penulis

DAFTAR ISI

Halaman

HALAMAN JUDUL	i
LEMBAR PERSETUJUAN	ii
MOTTO DAN PERSEMBAHAN	iii
PERNYATAAN BEBAS PLAGIAT	iv
KATA PENGANTAR	v
DAFTAR ISI	vii
DAFTAR TABEL	x
DAFTAR GAMBAR	xi
ABSTRAK	xii
ABSTRACT	xiii
RIWAYAT HIDUP	xiv
BAB I PENDAHULUAN	
1.1 Latar Belakang	1
1.2 Perumusan Masalah	5
1.3 Tujuan Penelitian	5
1.4 Manfaat Penelitian	6
BAB II TINJAUAN PUSTAKA	
2.1 Kajian Teoritis	7
2.1.1 <i>Signaling Theory</i>	7
2.2 Harga Saham	9
2.2.1 Faktor-Faktor Yang Mempengaruhi Harga Saham	10
2.2.2 Pergerakan Harga Saham	12
2.2.3 Indikator Harga Saham	13
2.3 Analisis Rasio Keuangan	13
2.4 Jenis-Jenis Rasio	14
2.4.1 <i>Gross Profit Margin (GPM)</i>	14
2.4.2 <i>Current Ratio (CR)</i>	14
2.4.3 <i>Times Interest Earned Ratio (TIER)</i>	15

2.4.4 <i>Earning Per Share (EPS)</i>	15
2.5 Penelitian Yang Relevan	16
2.6 Kerangka Berpikir	18
2.7 Hipotesis	20

BAB III METODE PENELITIAN

3.1 Tempat dan Waktu Penelitian	21
3.1.1 Tempat Penelitian	21
3.1.2 Waktu Penelitian	21
3.2 Sumber Data dan Teknik Pengumpulan Data	21
3.2.1 Sumber Data	21
3.2.2 Teknik Pengumpulan Data	22
3.3 Populasi, Sampel, dan Sampling	23
3.3.1 Populasi	23
3.3.2 Sampel	23
3.3.3 Sampling	24
3.4 Rancangan Penelitian	26
3.5 Variabel dan Definisi Operasional Variabel	27
3.5.1 Variabel Penelitian	27
3.5.2 Definisi Operasional Variabel	27
3.6 Instrumen Penelitian	28
3.7 Teknik Analisis Data	29
3.7.1 Statistik Deskriptif	29
3.7.2 Uji Normalitas Data	29
3.7.3 Pengujian Asumsi Klasik	30
3.7.4 Analisis Regresi Linear Berganda	31
3.7.5 Pengujian Hipotesis	32
3.7.6 Uji Koefisien Determinasi (R^2)	34

BAB IV HASIL PENELITIAN DAN PEMBAHASAN

4.1 Hasil Penelitian	35
4.1.1 Gambaran Umum Tempat Penelitian	35

4.2 Statistik Deskriptif	51
4.3 Uji Normalitas	56
4.4 Uji Asumsi Klasik	58
4.4.1 Uji Multikolonieritas	58
4.4.2 Uji Heteroskedastisitas	59
4.4.3 Uji Autokorelasi	61
4.5 Analisis Regresi Berganda	63
4.6 Pengujian Hipotesis	64
4.6.1 Uji F	64
4.6.2 Uji t	65
4.6.3 Uji Koefisien Determinasi (R^2)	66
4.7 Pembahasan	67
4.7.1 Pengaruh GPM, CR, TIER dan EPS Secara Simultan	67
4.7.2 Pengaruh GPM, CR, TIER dan EPS Secara Parsial	68
BAB V KESIMPULAN DAN SARAN	70
5.1 Kesimpulan	70
5.2 Saran	71

DAFTAR PUSTAKA

DAFTAR TABEL

	Halaman
Tabel 2.1 Penelitian Relevan	18
Tabel 3.1 Sampel Penelitian	26
Tabel 3.2 Jumlah Perusahaan Yang Memenuhi Kriteria	27
Tabel 3.3 Pemilihan Sampel	27
Tabel 3.4 Interpretasi Koefisien Korelasi	35
Tabel 4.1 Sampel Perusahaan Manufaktur Sektor Makanan Dan Minuman	35
Tabel 4.2 Statistik Deskriptif	44
Tabel 4.3 Perhitungan Nilai GPM Perusahaan <i>Food & Beverages</i> Tahun 2018 -2021	45
Tabel 4.4 Perhitungan Nilai CR Perusahaan <i>Food & Beverages</i> Tahun 2018 -2021	58
Tabel 4.5 Perhitungan Nilai TIER Perusahaan <i>Food & Beverages</i> Tahun 2018 -2021	50
Tabel 4.6 Perhitungan Nilai EPS Perusahaan <i>Food & Beverages</i> Tahun 2018 -2021	53
Tabel 4.7 <i>One Sample Kolmogorov -Smirnov Test</i>	53
Tabel 4.8 <i>One Sample Kolmogorov-Smirnov Test</i>	53
Tabel 4.9 Uji Multikolonieritas	54
Tabel 4.10 Uji Heteroskedastisitas	55
Tabel 4.11 Uji Autokorelasi	57
Tabel 4.12 Uji Regresi Berganda	59
Tabel 4.13 Uji F	60
Tabel 4.14 Uji t	61
Tabel 4.15 Uji R^2	62

DAFTAR GAMBAR

	Halaman
Gambar 2.1 Kerangka Berpikir	21
Gambar 4.1 Uji Heteroskedastisitas (<i>Scatterplots</i>)	60

ABSTRAK

Ririn Risti Novita Sari, Pengaruh Gross Profit Margin (GPM), Current Ratio (CR), Times Interest Earned Ratio (TIER), Dan Earning Per Share (EPS) Terhadap Harga Saham Pada Perusahaan Makanan Dan Minuman Yang Terdaftar Pada BEI Tahun 2018 – 2021, (Di bawah Bimbingan Bapak Prof. Dr. H. Sulbahri Madjir, SE, MM dan Ibu Yuni Rachmawati, SE, M.Si, Ak.CA)

Penelitian ini bertujuan untuk mengetahui pengaruh signifikan secara parsial dan simultan GPM, CR, TIER dan EPS Terhadap Harga Saham pada perusahaan makanan dan minuman yang terdaftar di Bursa Efek Indonesia. Sampel penelitian ini adalah laporan tahunan perusahaan makanan dan minuman yang terdaftar di BEI periode tahun 2018-2021 yang berjumlah 15 perusahaan. Data yang digunakan dalam penelitian ini yaitu data sekunder. Metode pengambilan sampel dilakukan dengan cara *purposive sampling*.

Dalam penelitian ini penulis menggunakan metode data time series. Hasil penelitian ini menunjukkan bahwa secara parsial GPM, CR dan TIER tidak berpengaruh signifikan terhadap Harga Saham dan EPS berpengaruh signifikan terhadap Harga Saham. Sedangkan secara simultan GPM, CR, TIER dan EPS berpengaruh signifikan terhadap Harga Saham pada perusahaan makanan dan minuman yang terdaftar di Bursa Efek Indonesia periode 2018-2021.

Kata Kunci : *Gross Profit Margin (GPM), Current Ratio (CR), Times Interest Earned Ratio (TIER), Earning Per Share (EPS) dan Harga Saham*

ABSTRACT

Ririn Risti Novita Sari, The Effect of Gross Profit Margin (GPM), Current Ratio (CR), Times Interest Earned Ratio (TIER), And Earning Per Share (EPS) On Stock Prices In Food And Beverage Companies Listed On The IDX In 2018 – 2021, (Under the Guidance of Prof. Dr. H. Sulbahri Madjir, SE, MM and Mrs. Yuni Rachmawati, SE, M.Si, Ak.CA)

This study aims to determine the partial and simultaneous significant influence of GPM, CR, TIER and EPS on Stock Prices in food and beverage companies listed on the Indonesia Stock Exchange. The sample of this study is the annual report of food and beverage companies listed on the IDX for the 2018-2021 period, totaling 15 companies. The data used in this study is secondary data. The sampling method is carried out by purposive sampling.

In this study, the authors used the time series data method. The results of this study show that partially GPM, CR and TIER do not have a significant effect on Stock Price and EPS has a significant effect on Stock Price. Meanwhile, simultaneously GPM, CR, TIER and EPS have a significant effect on the Share Price of food and beverage companies listed on the Indonesia Stock Exchange for the 2018-2021 period.

Keywords : Gross Profit Margin (GPM), Current Ratio (CR), Times Interest Earned Ratio (TIER), Earning Per Share (EPS) and Stock Price

RIWAYAT HIDUP

Ririn Risti Novita Sari, dilahirkan di Muaradua pada tanggal 25 Juni 1998, dari Bapak Rahman dan Ibu Nona Fitriani.

Sekolah Dasar diselesaikan pada tahun 2011 di SD N Pelawi Muaradua OKU, Sekolah Menengah Pertama diselesaikan pada tahun 2014 di SMP N Pelawi OKU Selatan, Sekolah Menengah Atas diselesaikan pada tahun 2016 di SMA N 2 Muaradua OKU Selatan. Pada tahun 2017 memasuki Fakultas Ekonomi Program Studi Akuntansi di Universitas Tridianti Palembang

Palembang, Oktober 2022
Penulis

Ririn Risti Novita Sari

BAB I

PENDAHULUAN

1.1 Latar Belakang

User umumnya mengukur keberhasilan suatu perusahaan berdasarkan dari kinerjanya. Kinerja perusahaan dapat dinilai melalui laporan keuangan yang disajikan secara teratur setiap periode. Informasi akuntansi mengenai kegiatan operasi perusahaan dapat diperoleh dari laporan keuangan (Brigham dan Houston, 2011). Informasi akuntansi dalam laporan keuangan yang sangat penting bagi para pelaku bisnis seperti investor dalam pengambilan keputusan. Agar bermanfaat informasi harus relevan untuk memenuhi kebutuhan pemakai dalam proses pengambilan keputusan. Informasi dikatakan relevan jika dapat mempengaruhi keputusan ekonomi pemakai.

Perusahaan makanan dan minuman dapat memanfaatkan pasar modal untuk mendapatkan sumber dana selain pinjaman dari perbankan. Dalam menginvestasikan kekayaan yang dimiliki oleh seseorang, terdapat beberapa kegiatan yang bisa dijadikan pilihan.

Selain itu sektor *food & beverages* juga memegang peran yang sangat penting dalam kebutuhan masyarakat. Sektor industri makanan dan minuman memiliki tingkat kompetisi yang kuat sehingga rawan terhadap kasus-kasus kecurangan yang berimplikasi pada kelangsungan hidup perusahaan. Tahun-tahun sebelumnya kondisi perekonomian di Indonesia mengalami keterpurukan akibat krisis moneter, pada tahun 2005-2010 kondisi perekonomian dalam masa pemulihan. Kelangsungan hidup industri manufaktur sangat berpengaruh terhadap

perekonomian Indonesia karena secara tidak langsung pertumbuhan laba di industri manufaktur ikut mendorong peningkatan perekonomian.

Investasi sendiri diharapkan akan menghasilkan keuntungan dimasa yang akan datang. Dalam kegiatan investasi dibedakan menjadi dua, yaitu investasi finansial dan investasi riil. Dalam investasi aset finansial dapat diperjual belikan sesama investor dan berhubungan dengan lembaga keuangan seperti surat-surat berharga, sedangkan dalam investasi riil berupa pembelian emas, berlian, tanah maupun yang lain.

Menurut Rosyadi (2018) terdapat dua macam investasi yaitu Investasi langsung dan investasi tidak langsung. Pada investasi langsung, aset yang tidak dapat diperjual belikan biasanya diperoleh melalui bank komersial seperti tabungan di bank atau sertifikat deposito sedangkan yang dapat diperjual belikan seperti investasi di pasar modal secara langsung maupun yang ada di pasar uang, sekuritas berpenghasilan tetap, *common stock*, *preferent stock* dan opsi. Pada investasi tidak langsung, investor hanya berperan sebagai pemegang saham sehingga investor tidak perlu melakukan pengawasan kegiatan investasi setiap saat (Jugiyanto, 2010:9).

Saham merupakan surat berharga yang digunakan sebagai bukti kepemilikan individu maupun institusi dalam suatu perusahaan. Tujuan perusahaan melakukan investasi saham yaitu untuk memperoleh tambahan modal yang digunakan dalam kegiatan operasi perusahaan. Perusahaan akan terus memaksimalkan nilai sahamnya agar menarik investor untuk menanamkan modalnya untuk perusahaan. Nilai saham itu sendiri dapat diukur salah satunya dengan harga saham.

Penentuan harga saham sendiri didasarkan pada kinerja perusahaan. Untuk dapat mengetahui apakah kinerja perusahaan tersebut baik atau tidak dapat dilihat dari laporan keuangannya. Laporan keuangan akan memberikan gambaran informasi mengenai posisi keuangan dan kinerja perusahaan yang dapat dijadikan pedoman dalam mengambil keputusan bisnis. Tujuan perlu dilakukannya analisis laporan keuangan guna untuk mengetahui langkah –langkah atau strategi apa yang perlu dilakukan oleh perusahaan kedepannya. Analisis yang paling umum digunakan yaitu salah satunya analisis rasio keuangan. Ada beberapa macam rasio yang dapat digunakan untuk mengukur seberapa besar perkembangan perusahaan, seperti rasio likuiditas, *rasio leverage*, rasio profitabilitas, rasio aktivitas dan rasio pasar.

Penilaian atas kinerja perusahaan dapat mencerminkan kondisi keuangan perusahaan yang nantinya dapat memprediksi pertumbuhan laba pada perusahaan tersebut. Setiap perusahaan perlu dilakukan analisis terhadap kondisi keuangan termasuk perusahaan *Food & Beverages*. Analisis laporan keuangan yang dilakukan dapat berupa perhitungan dan interpretasi melalui rasio keuangan. Rasio keuangan yang digunakan dalam penelitian ini adalah rasio likuiditas, solvabilitas, dan aktivitas.

Selain itu sektor *food & beverages* juga memegang peran yang sangat penting dalam kebutuhan masyarakat. Sektor manufaktur juga memiliki tingkat kompetisi yang kuat sehingga rawan terhadap kasus-kasus kecurangan dalam keuangan yang berimplikasi pada kelangsungan hidup yang diragukan. Tahun-tahun sebelumnya kondisi perekonomian di Indonesia mengalami keterpurukan akibat krisis moneter, pada tahun 2005-2010 kondisi perekonomian dalam masa

pemulihan. Kelangsungan hidup industri manufaktur sangat berpengaruh terhadap perekonomian Indonesia karena secara tidak langsung pertumbuhan laba di industri manufaktur ikut mendorong peningkatan perekonomian.

Berbagai penelitian menyatakan bahwa variabel *Gross Profit Margin (GPM)*, *Current Ratio (CR)*, *Times Interest Earned Ratio (TIER)*, dan *Earning Per Share (EPS)* berpengaruh terhadap harga saham. Namun, ada juga penelitian sebelumnya, menyatakan bahwa rasio tersebut juga tidak berpengaruh terhadap harga saham. Hasil penelitian Melinda (2021), Rena (2021), dan Denia (2021) menyatakan bahwa GPM memiliki pengaruh terhadap Harga Saham. Sedangkan hasil penelitian Pra Gemini (2020) tentang pengaruh GPM terhadap harga saham menghasilkan bahwa GPM tidak berpengaruh signifikan.

Berbeda dengan Megarini (2003), Yunanta (2009) dan Sari (2014) menggunakan variabel CR dan hasilnya CR berpengaruh terhadap harga saham. Sedangkan hasil penelitian Itabillah (2012) menyatakan CR tidak berpengaruh terhadap harga saham. Selanjutnya penelitian Indra (2014) yang menguji harga saham menggunakan TIER dan hasilnya berpengaruh positif terhadap harga saham. Kemudian Maron (2017) menyatakan bahwa EPS memiliki pengaruh signifikan terhadap harga saham.

Berdasarkan latar belakang yang telah di paparkan setelahnya menjadi pertimbangan penulis untuk melakukan penelitian dengan judul “**Pengaruh *Gross Profit Margin (GPM)*, *Current Ratio (CR)*, *Times Interest Earned Ratio (TIER)*, dan *Earning Perr Share (EPS)* terhadap Harga Saham pada**

perusahaan Makanan dan Minuman yang terdaftar di BEI tahun 2018-2021”.

1.2 Perumusan Masalah

Berdasarkan latar belakang tersebut, maka pokok permasalahan dalam penelitian ini adalah sebagai berikut:

1. Bagaimana pengaruh *Gross Profit Margin (GPM)*, *Current Ratio (CR)*, *Times Interest Earned Ratio (TIER)*, dan *Earning Per Share (EPS)* terhadap Harga Saham pada perusahaan makanan dan minuman yang terdaftar di Bursa Efek Indonesia (BEI) secara simultan?
2. Bagaimana pengaruh *Gross Profit Margin (GPM)*, *Current Ratio (CR)*, *Times Interest Earned Ratio (TIER)*, dan *Earning Per Share (EPS)* terhadap Harga Saham pada perusahaan makanan dan minuman yang terdaftar di Bursa Efek Indonesia (BEI) secara parsial?

1.3 Tujuan Penelitian

Adapun tujuan penelitian ini adalah sebagai berikut :

1. Mengetahui dan menganalisis Pengaruh *Gross Profit Margin (GPM)*, *Current Ratio (CR)*, *Times Interest Earned Ratio (TIER)*, dan *Earning Per Share (EPS)* terhadap harga saham pada perusahaan makanan dan minuman yang terdaftar di Bursa Efek Indonesia (BEI) secara simultan.
2. Mengetahui dan menganalisis Pengaruh secara simultan *Gross Profit Margin (GPM)*, *Current Ratio (CR)*, *Times Interest Earned Ratio (TIER)*, dan *Earning Per Share (EPS)* terhadap harga saham pada perusahaan makanan dan minuman yang terdaftar di Bursa Efek Indonesia (BEI) secara parsial.

1.4 Manfaat Penelitian

- a. Manfaat Akademis Memberikan pengetahuan dan pemahaman kepada peneliti selanjutnya, dan juga sebagai pertimbangan agar lebih mengembangkan faktor - faktor yang berpengaruh terhadap harga saham.
- b. Manfaat Praktis
 - 1 Sebagai bahan pertimbangan perusahaan untuk menganalisis faktor yang berpengaruh terhadap harga saham guna informasi yang lebih baik.
 - 2 Hasil penelitian ini diharapkan dapat digunakan sebagai sumber informasi untuk bahan pertimbangan di dalam pengambilan keputusan investasi saham perusahaan makanan dan minuman di Bursa Efek Indonesia (BEI).
 - 3 Sebagai bahan pertimbangan para investor dan calon investor dalam mengambil keputusan dan juga lebih memperhatikan tentang faktor terhadap harga saham.

DAFTAR PUSTAKA

- Agustina & Sumartio, F. (2014). *Analisa Faktor-faktor Yang Mempengaruhi Pergerakan Harga Saham Pada Perusahaan Pertambangan*. Jurnal Wira Ekonomi Mikrosil Vol. 2 No. 1 April 2014
- Aruan, Deasy Arisandy.2020. *Pengaruh current ratio debt to equity ratio perputaran kas dan total asset turnover terhadap profitabilitas pada perusahaan food & baverages yang terdaftar di Bursa Efek Indonesia*. Skripsi. Universitas Prima Indonesia : Medan.
- Ayu Suci Ramadhani & Niki Lukviarman. 2009. *Perbandingan Analisis Prediksi Kebangkrutan Menggunakan Model Altman Pertama, Altman Revisi, dan Altman Modifikasi dengan Ukuran dan Umur Perusahaan Sebagai Variabel Penjelas (Studi pada Perusahaan Manufaktur yang Terdaftar di Bursa Efek Indonesia)*. Jurnal Siasat Bisnis, Vol.13, No.1:15-28.
- Brigham, Eugene F. dan Houston, Joel F. 2011. *Dasar-dasar Manajemen Keuangan Terjemahan*. Edisi 10. Jakarta: Salemba Empat.
- Darmadji Tjiptono dan Hendy M. Fakhruddin. 2012. *Pasar Modal Di Indonesia Pendekatan Tanya Jawab (Edisi kedua)*. Jakarta: Salemba Empat.
- Eugene F. Bringham dan Joel F. Houston.2014. *Manajemen Keuangan*. Airlangga: Jakarta.
- Fahmi, Irham. 2012. *Analisis Laporan Keuangan*. Cetakan kedua. Alfabeta: Bandung.
- Ghozali, Imam. 2016. *Aplikasi Analisis Multivariate Dengan Program SPSS*. Edisi 8. Badan Penerbit Universitas Diponegoro: Semarang.
- Jogiyanto. 2010. *Metodologi Penelitian : Salah Kaprah dan Pengalaman – Pengalaman*. Edisi Pertama. BPFE Yogyakarta
- Joko Salim. 2012. *Jangan Coba Coba Bermain Saham Sebelum baca Buku ini*. Jakarta : Transmedia Pustaka.
- Kasmir. 2014. *Analisis Laporan Keuangan*. Buku Tujuh. Edisi Pertama. Raja Grafindo Persada: Jakarta.
- Maron. 2017. *Pengaruh Return On Assets, Return On Equity dan Earning Per Share terhadap harga saham (studi kasus pada subsektor farmasi dan subsektor makanan dan minuman yang terdaftar di BEI pada tahun 2012- 2015)*.
- Munawir, S. 2012. *Analisis Laporan Keuangan*. Liberty: Yogyakarta.

Musdalifah, Sri Mintarti,dkk. 2015. *Manajemen Investasi*. Yogyakarta: deepublish publisher .

Rosyadi, Imron. 2018. *Pasar Modal & Analisis Sekuritas*. Alfabeta: Bandung.

Sugiyono. 2016. *Metode Penelitian Kuantitatif, Kualitatif, dan R&D*. Alfabeta: Bandung.

Vasta, Siti, Zahroh. 2013. *Pengaruh EPS, ROA, NPM, DER, dan LTDER terhadap harga saham pada perusahaan perdagangan yang terdaftar di BEI Tahun 2010-2012*.

Widoatmodjo, Sawidji. 2011. *Pasar Modal Indonesia Pengantar & Studi Kasus*. Bogor: Ghalia Indonesia.

www.idx.co.id

Zulfikar.2016. *Pengantar Pasar Modal Dengan Pendekatan Statistika*. Edisi Pertama, Cetakan Pertama. Yogyakarta : Gramedia.