

**PENGARUH ARUS KAS OPERASI DAN LABA AKUNTANSI
TERHADAP LIKUIDITAS PERUSAHAAN SUB SEKTOR
FARMASI YANG TERDAFTAR DI BURSA EFEK INDONESIA**

SKRIPSI

**Untuk Memenuhi Sebagian dari Syarat-Syarat
Guna Mencapai Gelar Sarjana Ekonomi**



**Diajukan Oleh:
DEDY ISKANDAR
NPM. 1801120144**

**FAKULTAS EKONOMI
UNIVERSITAS TRIDINANTI
PALEMBANG
2022**

HALAMAN PERSETUJUAN SKRIPSI


Nama : Dedy Iskandar
Nomor Pokok/ NIRM : 18.01.12.0144
Jurusan/Prog. Studi : Akuntansi
Jenjang Pendidikan : Strata 1 (S1)
Mata Kuliah Pokok : Akuntansi Keuangan
Judul Skripsi : Pengaruh arus kas oprasi dan laba akuntansi terhadap likuiditas perusahaan sub sektor farmasi yang terdaftar di bursa efek indonesia.

Pembimbing Skripsi

Tanggal 22 September 2022 Pembimbing I :


Yancik Syafitri, SE.,M.Si
NIDN. 0225026401

Tanggal 22 September 2022 Pembimbing II :



Ernawati, SE.,MM.,AK.,CA
NIDN. 0227095902

Mengetahui,

Dekan Fakultas Ekonomi

Ketua Program Studi Akuntansi


Dr. Msy. Mikial, SE.,M.Si.,Ak.CA.,CSRS
NIDN. 0205026401
Tanggal : 22 September 2022


Méti Zuliyana, SE.,M.Si.,Ak.,CA.,CSRS
NIDN. 0205056701
Tanggal : 22 September 2022


184 / PS / DFE / 22

HALAMAN PENGESAHAN SKRIPSI


Nama : Dedy Iskandar
Nomor Pokok/NIRM : 18.01.12.0144
Jurusan/Prog. Studi : Akuntansi
Jenjang Pendidikan : Strata I (S1)
Mata Kuliah Pokok : Akuntansi Keuangan
Judul Skripsi : Pengaruh arus kas operasi dan laba akuntansi terhadap likuiditas perusahaan sub sektor farmasi yang terdaftar di bursa efek indonesia.

Penguji Skripsi


Tanggal 22 September 2022 Ketua Penguji :


Yancik Syafitri, SE., M.Si
NIDN. 0204046501

Tanggal 22 September 2022 Penguji I :


Ernawati, SE., MM., Ak., CA
NIDN. 0227095902

Tanggal 22 September 2022 Penguji II :



Meti Zuliyana, SE., M.Si., Ak., CA., CSRS
NIDN. 0205056701

Mengesahkan,

Dekan Fakultas Ekonomi

Ketua Program Studi Akuntansi


Dr. Msy. Mikhal, SE., M.Si., Ak., CA., CSRS
NIDN. 0205026401
Tanggal : 22 September 2022


Meti Zuliyana, SE., M.Si., Ak., CA., CSRS
NIDN. 0205056701
Tanggal : 22 September 2022

184 / PS / DFE / 22

MOTTO DAN PERSEMBAHAN

MOTTO :

Doa memberikan kekuatan pada orang yang lemah, membuat orang tidak percaya menjadi percaya dan memberikan keberanian pada orang yang ketakutan.

(Aristoteles)

Kupersembahkan kepada :

- Ayah dan Ibunda tercinta
- Saudara-saudaraku tersayang
- Para Pendidik yang Kuhormati
- Sahabat-sahabat seperjuangan
- Almamaterku

PERNYATAAN BEBAS PLAGIAT

Saya yang bertanda tangan di bawah ini :

Nama : Dedy Iskandar
Nomor Pokok : 1801120144
Fakultas : Ekonomi
Program Studi : Akuntansi
Judul Skripsi : Pengaruh Arus Kas Operasi dan Laba Akuntansi terhadap Likuiditas Perusahaan Sub Sektor Farmasi yang terdaftar di Bursa Efek Indonesia

Menyatakan bahwa skripsi ini telah ditulis dengan sungguh-sungguh dan tidak ada bagian yang merupakan penjiplakan karya orang lain.

Apabila dikemudian hari terbukti bahwa pernyataan ini tidak benar, maka saya sanggup menerima sanksi berupa pembatalan skripsi dengan konsekuensinya.

Palembang, September 2022



KATA PENGANTAR

Puji dan syukur kami persembahkan kehadirat Tuhan Yang Maha Esa, karena berkat rahmat dan karunia-Nya semata sehingga peneliti mampu menyelesaikan penyusunan skripsi dengan judul "**Pengaruh Arus Kas Operasi dan Laba Akuntansi terhadap Likuiditas Perusahaan Sub Sektor Farmasi yang terdaftar di Bursa Efek Indonesia**". Skripsi ini disusun untuk menyelesaikan Studi Jenjang Strata 1 (S1) Akuntansi, Fakultas Ekonomi Universitas Tridianti Palembang.

Peneliti menyadari penyusunan proposal ini dapat terlaksana dengan baik berkat dukungan dari banyak pihak. Untuk itu pada kesempatan ini peneliti mengucapkan terimakasih kepada :

1. Ibu Dr. Ir Hj. Nyimas Manisah, MP selaku Rektor Universitas Tridianti Palembang.
2. Ibu Masayu Mikial, SE.M.Si.Ak.CA.,CSRS selaku Dekan Fakultas Ekonomi Universitas Tridianti Palembang.
3. Ibu Dr. M. Ima Andriyani, SE.,M.Si selaku Wakil Dekan Bidang Akademik Fakultas Ekonomi Universitas Tridianti Palembang.
4. Ibu Meti Zuliyana, SE.,M.Si.,Ak.,CA.,CSRS selaku Ketua Jurusan Akuntansi Fakultas Ekonomi Universitas Tridianti Palembang.
5. Bapak Yancik Syafitri, SE.,M.Si selaku dosen pembimbing utama telah memberi bimbingan selama masa penelitian.

6. Ibu Ernawati, SE.,MM.,Ak.,CA selaku Dosen Pembimbing Anggota yang telah memberi bimbingan selama masa penelitian.
7. Kedua orang tua ku tercinta, yang telah memberikan dukungan moril maupun materi serta termotivasi sehingga bisa menyelesaikan skripsi ini dengan baik.
8. Teman-teman ku, terimakasih atas dukungan, semangat, pengalaman selama kuliah. Semoga tali silaturahmi kita terus terjalin dan semoga kita menjadi orang yang sukses.
9. Semua pihak yang tidak dapat penulis sebutkan satu persatu dalam membantu hingga terselesaikannya penulisan tugas akhir ini.

Peneliti menyadari bahwa masih banyak kekurangan yang disebabkan oleh kelalaian dan keterbatasan waktu, tenaga juga kemampuan dalam penyusunan skripsi ini. Oleh karena itu peneliti memohon maaf apabila terdapat banyak kekurangan dan kesalahan. Semoga skripsi ini dapat bermanfaat bagi kita semua. Aaminnn...

Palembang, September 2022

Peneliti

DAFTAR ISI

	Halaman
HALAMAN JUDUL	i
HALAMAN PERSETUJUAN SKRIPSI	ii
PERNYATAAN BEBAS PLAGIAT	iii
HALAMAN MOTTO DAN PERSEMBAHAN	iv
KATA PENGANTAR	v
DAFTAR ISI	vii
DAFTAR TABEL	x
DAFTAR GAMBAR	xi
ABSTRAK	xii
RIWAYAT HIDUP	xiv
BAB I PENDAHULUAN	
1.1. Latar Belakang.....	1
1.2. Perumusan Masalah.....	7
1.3. Tujuan Penelitian.....	8
1.4. Manfaat Penelitian.....	8
BAB II TINJAUAN PUSTAKA	
2.1 Kajian Teoritis.....	10
2.1.1. Laporan Keuangan.....	10
2.1.1.1. Pengertian Laporan Keuangan.....	10
2.1.1.2. Komponen Laporan Keuangan.....	11
2.1.1.3. Keterbatasan Laporan Keuangan.....	12
2.1.1.4. Tujuan Laporan Keuangan.....	13
2.1.2. Arus Kas Operasi.....	15
2.1.3. Laba Akuntansi.....	17
2.1.4. Likuiditas.....	19
2.2. Penelitian Lain Yang Relevan.....	22

2.3. Kerangka Pemikiran.....	27
2.4. Hipotesis Penelitian.....	30

BAB III METODE PENELITIAN

3.1. Tempat dan Waktu Penelitian.....	31
3.2. Sumber dan Teknik Pengumpulan Data.....	31
3.2.1. Sumber Data.....	31
3.2.2. Teknik Pengumpulan Data.....	32
3.3. Populasi dan Sampel.....	33
3.3.1. Populasi.....	33
3.3.2. Sampel.....	33
3.4. Rancangan Penelitian.....	34
3.5. Variabel dan Definisi Operasional.....	35
3.6. Teknik Analisis Data.....	36
3.6.1. Statistik Deskriptif.....	37
3.6.2. Statistik Inferensial.....	37
3.6.3. Uji Hipotesis.....	42

BAB IV HASIL PENELITIAN DAN PEMBAHASAN

4.1. Hasil Penelitian.....	45
4.1.1. Gambaran Umum Bursa Efek Indonesia (BEI).....	45
4.1.2. Visi dan Misi Bursa Efek Indonesia (BEI).....	47
4.1.3. Struktur Organisasi.....	47
4.1.4. Profil Singkat Perusahaan Sub Sektor Farmasi yang terdaftar di Bursa Efek Indonesia.....	59
4.1.5. Statistik Deskriptif.....	71
4.1.6. Uji Normalitas.....	72
4.1.7. Uji Linieritas.....	75
4.1.8. Uji Asumsi Klasik.....	76
4.1.9. Analisis Regresi Linier Ganda.....	80

4.1.10. Analisis Koefisien Korelasi (R).....	81
4.1.11. Analisis Koefisien Determinasi (R ²).....	82
4.1.12. Pengujian Hipotesis.....	83
4.1.12.1. Uji Secara Simultan (Uji F).....	83
4.1.12.2. Uji Secara Parsial (Uji t).....	84
4.2. Pembahasan.....	86
BAB V KESIMPULAN DAN SARAN	
5.1. Kesimpulan.....	91
5.2. Saran.....	91
DAFTAR PUSTAKA.....	93
LAMPIRAN.....	95

DAFTAR TABEL

Tabel	Halaman
1.1. Jumlah Arus Kas, Laba Akuntansi dan Likuiditas Perusahaan Sub Sektor Farmasi yang terdaftar di Bursa Efek Indonesia Tahun 2017-2021.....	6
2.1. Penelitian Yang Relevan.....	25
3.1. Kriteria Sampel Penelitian.....	33
3.2. Daftar Perusahaan Yang Dijadikan Sampel Penelitian.....	34
3.3. Operasional Variabel.....	36
3.4. Interval Koefisien.....	41
4.1. Statistik Deskriptif Data Variabel.....	71
4.2. Uji Normalitas <i>One Kolmogorov-Sminrnov Test</i>	73
4.3. Hasil Uji Linear Antara Arus Kas Operasi Terhadap Likuiditas...	75
4.4. Hasil Uji Linear Antara Laba Akuntansi Terhadap Likuiditas.....	76
4.5. Hasil Uji Multikolonieritas.....	77
4.6. Hasil Uji Autokorelasi.....	78
4.7. Hasil Regresi Linier Berganda.....	80
4.8. Hasil Uji Koefisien Korelasi dan Determinasi.....	82
4.9. Hasil Uji F.....	84
4.10. Hasil Uji t.....	85

DAFTAR GAMBAR

Gambar	Halaman
2.1. Kerangka Berpikir.....	29
4.1. Struktur Organisasi Bursa Efek Indonesia (BEI).....	49
4.2. Grafik PP-Plot Uji Normalitas.....	74
4.3. Grafik Scatterplot Uji Heteroskedastisitas.....	79

ABSTRAK

DEDY ISKANDAR, PENGARUH ARUS KAS OPERASI DAN LABA AKUNTANSI TERHADAP LIKUIDITAS PERUSAHAAN SUB SEKTOR FARMASI YANG TERDAFTAR DI BURSA EFEK INDONESIA, (DIBAWAH BIMBINGAN BAPAK YANCIK SYAFITRI, SE.,M.SI DAN IBU ERNAWATI, SE.,MM.,Ak.,CA).

Tujuan penelitian ini untuk mengetahui pengaruh arus kas operasi dan laba akuntansi terhadap likuiditas perusahaan sub sektor farmasi yang terdaftar di Bursa Efek Indonesia. Metode yang digunakan penelitian ini adalah metode kuantitatif dan jenis penelitian asosiatif.

Populasi dari penelitian ini adalah perusahaan sub sektor farmasi yang terdaftar di Bursa Efek Indonesia Tahun 2017-2021 dan sampel penelitian ini adalah perusahaan sub sektor farmasi yang terdaftar di Bursa Efek Indonesia Tahun 2017-2021 berjumlah 11 perusahaan dengan teknik pengambilan sampel menggunakan metode *purposive sampling*. Teknik analisis yang digunakan dalam penelitian ini adalah statistik deskriptif, statistik inferensial (uji normalitas, uji asumsi klasik, regresi linear berganda, koefisien determinasi). Uji hipotesis juga dilakukan dengan uji f dan uji t.

Hasil penelitian ini menunjukkan bahwa arus kas operasi dan laba akuntansi berpengaruh secara simultan terhadap likuiditas perusahaan sub sektor farmasi yang terdaftar di Bursa Efek Indonesia Tahun 2017-2021 hal ini dikarenakan nilai sig F sebesar $0,000 < \alpha = 0,05$. Arus kas operasi berpengaruh secara parsial terhadap likuiditas perusahaan sub sektor farmasi yang terdaftar di Bursa Efek Indonesia Tahun 2017-2021 hal ini dikarenakan nilai sig t variabel arus kas operasi sebesar $0,000 < \alpha = 0,05$. Laba akuntansi berpengaruh secara parsial terhadap likuiditas perusahaan sub sektor farmasi yang terdaftar di Bursa Efek Indonesia Tahun 2017-2021 hal ini dikarenakan nilai sig t variabel arus kas investasi sebesar $0,020 < \alpha = 0,05$.

Kata Kunci : Likuiditas, Arus Kas Operasi Dan Laba Akuntansi

ABSTRACT

DEDY ISKANDAR, THE INFLUENCE OF OPERATING CASH FLOWS AND ACCOUNTING PROFIT ON THE LIQUIDITY OF PHARMACEUTICAL SUB SECTOR COMPANIES LISTED ON THE INDONESIA STOCK EXCHANGE, (UNDER THE GUIDANCE OF MR. YANCIK SYAFITRI, SE., M.SI AND MS. ERNAWATI, SE.,MM.,Ak.,CA).

The purpose of this study was to determine the effect of operating cash flow and accounting profit on the liquidity of pharmaceutical sub-sector companies listed on the Indonesia Stock Exchange. The method used in this research is quantitative method and the type of associative research.

The population of this study is the pharmaceutical sub-sector companies listed on the Indonesia Stock Exchange in 2017-2021 and the sample of this research is the pharmaceutical sub-sector companies listed on the Indonesia Stock Exchange in 2017-2021 totaling 11 companies with a sampling technique using the purposive sampling method. The analysis technique used in this research is descriptive statistics, inferential statistics (normality test, classical assumption test, multiple linear regression, coefficient of determination). Hypothesis testing was also carried out with the f test and t test.

The results of this study indicate that operating cash flow and accounting profit have a simultaneous effect on the liquidity of pharmaceutical sub-sector companies listed on the Indonesia Stock Exchange in 2017-2021 this is because the value of sig F is $0.000 < = 0.05$. Operating cash flow has a partial effect on the liquidity of pharmaceutical sub-sector companies listed on the Indonesia Stock Exchange in 2017-2021 this is because the sig t value of the operating cash flow variable is $0.000 < = 0.05$. Accounting profit partially affects the liquidity of pharmaceutical sub-sector companies listed on the Indonesia Stock Exchange in 2017-2021 this is because the value of sig t of the investment cash flow variable is $0.020 < = 0.05$.

Keywords : Liquidity, Operating Cash Flow and Accounting Profit

RIWAYAT HIDUP

Dedy Iskandar, dilahirkan di Baturaja pada tanggal 16 Desember 1998, anak kedua dari empat bersaudara dari pasangan Bapak M. Siri dan Ibu Nila Permata.

Sekolah Dasar (SD) diselesaikan pada tahun 2011 di SD Negeri 236 Palembang, Sekolah Menengah Pertama (SMP) di selesaikan pada tahun 2014 di SMP Negeri 12 Palembang selanjutnya menyelesaikan Sekolah Menengah Atas (SMA) pada tahun 2017 di SMA Negeri 9 Palembang Jurusan IPA. Pada tahun 2018 masuk Fakultas Ekonomi Program Studi Akuntansi Strata 1 (S1) Universitas Tridianti Palembang. Sekarang Bekerja sebagai karyawan swasta.

Palembang, September 2022

DI

BAB I

PENDAHULUAN

1.1 Latar Belakang

Dunia bisnis berkembang sangat pesat, dan di era globalisasi saat ini terdapat permasalahan perekonomian nasional yang menuntut perusahaan untuk tetap memaksimalkan keuntungan dengan berbagai cara alternatif (Tumbel dkk, 2017). Dunia usaha terdampak oleh perlambatan pertumbuhan ekonomi akibat pandemi COVID-19 dan penurunan kinerja akibat pembatasan yang diberlakukan oleh kebijakan pemerintah (www.kompas.com, 2022).

Kinerja perusahaan dapat dipengaruhi oleh keputusan mengenai sumber pendanaan internal dan eksternal dari perusahaan yang menguntungkan. Sumber pendanaan suatu perusahaan dapat berasal dari modalnya. Modal sangat penting untuk kelangsungan hidup suatu perusahaan (Kristiani, 2018:94). Namun pendanaan juga menjadi salah satu kendala bagi perusahaan. Upaya korporasi memanfaatkan pasar modal untuk meningkatkan modal korporasi dan menghimpun dana guna mendukung pembangunan berkelanjutan melalui penjualan saham (OJK, 2016:2).

Pasar modal berfungsi untuk menghubungkan investor dan emiten untuk transaksi yang menguntungkan dan juga dapat digunakan oleh perusahaan sebagai sumber modal. Perusahaan dapat menggunakan pasar modal sebagai sumber modal kerja. Agar suatu perusahaan memiliki sumber pendanaan melalui pasar

modal, maka harus go public agar sahamnya dapat diperdagangkan di bursa (Hadi, 2013:67).

Dalam teori sinyal, penting bagi investor untuk menganalisis dengan baik informasi yang dapat memberikan sinyal positif atau negatif bagi investasi (Rahmawati, 2019). Dalam hubungan keagenan manajemen sebagai pihak yang mengetahui informasi perusahaan, manajemen dapat memaksimalkan utilitasnya, sehingga timbul asimetri informasi dengan harus melaporkan dalam beberapa bentuk. Pemangku kepentingan dapat menggunakan laporan keuangan sebagai referensi utama mereka untuk membuat keputusan yang andal. PSAK No. 1 menjelaskan laporan keuangan yang digunakan sebagai sumber informasi mengenai kinerja keuangan, posisi keuangan dan arus kas untuk digunakan sebagai acuan pengambilan keputusan ekonomi oleh pihak-pihak yang berkepentingan (Martani et al, 2012:34). Informasi dalam laporan keuangan dijelaskan oleh manajemen sebagai pihak yang bertanggung jawab atas penggunaan sumber daya perusahaan. Investor menggunakan laporan arus kas untuk menilai kemampuan perusahaan dalam menghasilkan uang, sehingga informasi dalam laporan arus kas penting untuk referensi analitis ketika membuat keputusan investasi.

PSAK No. 2 menjelaskan bahwa laporan arus kas memuat informasi tentang perubahan historis kas dan setara kas berdasarkan aktivitas operasi, investasi dan pendanaan. Arus kas operasi merupakan arus kas terpenting bagi sebuah perusahaan. Informasi ini menentukan apakah suatu perusahaan dapat mencapai tujuannya dengan menghasilkan laba yang maksimal (Cardilla, 2019:

1). Arus kas operasi merupakan salah satu faktor keberhasilan kinerja karena digunakan untuk menentukan arus kas dari berbagai aktivitas operasi seperti: B. Pelunasan pinjaman, pemeliharaan modal kerja perusahaan, dan pembayaran dividen. Kegiatan operasional digunakan sebagai kekuatan pendorong kelangsungan hidup perusahaan dan dalam bisnis. Hal ini dikarenakan arus kas operasi dijalankan untuk meningkatkan pendapatan perusahaan. Laporan arus kas operasi dari bisnis tersebut dianggap cukup untuk memberikan sinyal yang menguntungkan bagi investor dengan meningkatkan pengembalian ekuitas (Sarifudin & Manaf, 2016:2).

Perusahaan juga menggunakan komponen lain dari laporan keuangan sebagai bahan analisis investor, dalam membuat keputusan investasi. Informasi tentang keuntungan. Laba digunakan sebagai fokus utama pelaporan keuangan. Informasi laba dapat menentukan dan mengevaluasi suatu perusahaan dalam meramalkan arus kas masa depan. Laba digunakan untuk mengukur kinerja melalui perolehan manfaat ekonomi seperti pendapatan, perubahan aset, dan pengurangan utang. Terlepas dari fungsi pengembalian buku di atas, investor menggunakan pengembalian buku untuk memperkirakan atau menganalisis risiko dalam keputusan investasi (Setia et al, 2018:1).

Laporan keuangan adalah informasi yang diberikan oleh manajemen perusahaan untuk membantu investor, kreditur, atau pengguna yang berkepentingan. Ini mengacu pada keuntungan dan arus kas kepada investor atau kreditur. Investor dan kreditur dapat merujuk pada hubungan ini untuk memeriksa arus kas perusahaan dan menganalisis investasi mereka. Kemampuan suatu

perusahaan untuk menghasilkan laba dapat menentukan kemampuannya dalam menghasilkan kas. Investor dan kreditur membutuhkan informasi tentang pendapatan masa lalu untuk memprediksi arus kas masa depan dari investasi mereka. Keakuratan seorang investor dalam memprediksi arus kas dari suatu investasi jika investor tersebut dapat memprediksi return di masa yang akan datang. Laba membantu analis keuangan memprediksi arus kas masa depan menggunakan angka pendapatan yang diproyeksikan (Suwardjono, 2016:68). Oleh karena itu, peningkatan dividen yang diterima dari pemegang saham menunjukkan bahwa perusahaan mampu menghasilkan keuntungan yang maksimal dan pengembalian kepada pemegang saham juga bisa lebih tinggi.

Likuiditas adalah salah satu metrik ketika menganalisis kinerja perusahaan. Likuiditas merupakan salah satu faktor pendorong volatilitas harga saham (Dewi, 2016:8). Investor percaya pada kemampuan perusahaan untuk melihat peningkatan likuiditas untuk memenuhi komitmen jangka pendek Besar kecilnya likuiditas suatu perusahaan dapat ditunjukkan dengan rasio likuiditas. Di antara berbagai rasio yang dicantumkan dalam laporan keuangan, rasio lancar merupakan faktor penting dalam melakukan analisis investasi. Salah satu penyebab rendahnya return saham yang melanda investor adalah likuiditas perusahaan yang tidak likuid mengurangi kemampuannya untuk membayar dividen dan membatasi modal kerjanya (Wijaya C.F., 2017). Ini menciptakan informasi likuiditas yang perlu Anda pahami untuk menghasilkan dan meningkatkan pengembalian saham untuk kepentingan investor Anda.

Hubungan antara arus kas operasi dan likuiditas dapat dilihat dari adanya kewajiban jangka pendek. Perusahaan ini sangat likuid karena arus kas operasinya berjalan dengan sangat baik. Kemampuan perusahaan dalam memberikan return saham dapat menjadi bahan yang menarik bagi investor untuk dianalisis dan dipertimbangkan saat melakukan investasi. Laba digunakan sebagai fokus utama pelaporan keuangan, dan laba memberikan informasi yang sangat baik untuk meyakinkan dan mengukur kinerja perusahaan untuk memprediksi arus kas masa depan. Likuiditas memberi kita pengembalian investasi yang dapat diprediksi. Peringkat likuiditas perusahaan dapat disimpulkan dari jumlah kas yang dimiliki, sehingga semakin tinggi laba akuntansi, semakin tinggi pengembalian investasi. Begitu juga dengan likuiditas, jika suatu perusahaan memiliki likuiditas yang baik, maka ia memiliki kemampuan untuk mendistribusikan sahamnya kepada investor dalam bentuk dividen yang besar.

Bursa Efek Indonesia (BEI) memiliki 10 perusahaan subsektor farmasi yang telah go public atau memberikan kesempatan kepada investor untuk berinvestasi dengan harapan memperoleh keuntungan. Kami kemudian memilih 10 perusahaan untuk digunakan sebagai studi faktor fundamental yang mempengaruhi likuiditas perusahaan, yang dibuktikan dengan variabel arus kas operasi dan nilai buku.

Tabel 1.1
Jumlah Arus Kas, Laba Akuntansi dan Likuiditas
Perusahaan Sub Sektor Farmasi yang terdaftar di Bursa Efek Indonesia
Tahun 2017- 2021

No	Nama Perusahaan	Kode Perusahaan	Tahun	Arus Kas Operasi	Laba Akuntansi	Likuiditas
1	PT. Darya Varia Laboratio Tbk	DVLA	2017	230,738,193	893,956,419	2.66
			2018	26,628,428	925,409,702	2.89
			2019	272,538,844	973,481,977	2.91
			2020	106,583,179	931,988,668	2.52
			2021	435,333,430	995,768,212	2.57
2	PT. Indofarma (Persero) Tbk	INAF	2017	147,184,447,849	282,813,283	104.20
			2018	70,390,895,931	284,219,823	104.87
			2019	37,184,640,411	250,360,113	188.08
			2020	46,547,903,552	400,599,780	135.61
			2021	92,899,478,946	451,653,984	135.04
3	PT. Kimia Farma Tbk	KAEF	2017	5,241,243,654	38,315,488	4.42
			2018	171,669,100	755,296,047	6.37
			2019	1,853,834,642	38,315,488	7.34
			2020	1,018,975,185	73,659,757	6.09
			2021	223,924,978	392,883,409	6.30
4	PT. Kalbe Farma Tbk	KLBF	2017	2,008,316,536,066	20,182,120	450.89
			2018	2,770,775,949,459	21,074,306	465.77
			2019	2,502,968,822,391	22,633,476	453.47
			2020	4,221,549,815,090	23,112,655	411.60
			2021	2,825,946,276,086	26,261,195	444.52
5	PT. Merck Tbk	MERK	2017	129,919,801	41,895,576	3.08
			2018	168,964,859	50,208,396	1.37
			2019	92,217,720	78,256,797	2.51
			2020	81,592,614	105,999,860	2.55
			2021	191,484,055	190,499,576	2.71
6	PT. Phapros Tbk	PEHA	2017	102,026,324	171,348,190	414.4
			2018	80,778,031	177,569,720	103.6
			2019	2,481,803	129,656,515	102.7
			2020	259,484,562	64,063,379	94.3
			2021	189,923,155	12,892,095	129.7
7	PT. Pyridam Farma Tbk	PYFA	2017	20,930,568,344	9,599,280,773	88.39
			2018	4,829,470,106	11,317,263,776	87.56
			2019	17,609,426,409	12,518,822,477	352.77
			2020	1,112,220,080	29,642,208,781	289.04
			2021	39,586,851	8,811,330,955	129.62
8	PT. Merck Sharp Dohme Pharma Tbk	SCPI	2017	20,548,966	183,444,737	8.93
			2018	94,103,393	193,103,961	2.05
			2019	394,388,493	181,987,452	0.46
			2020	278,374,154	288,685,180	1.04
			2021	246,376,994	166,103,849	0.67
9	PT. Industri Jami dan Farmasi Sido Muncul Tbk	SIDO	2017	640,695	681,889	7.80
			2018	846,389	867,837	4.20
			2019	836,914	1,073,835	4.20
			2020	1,035,754	1,199,548	3.70
			2021	1,199,317	1,613,231	4.10
10	PT. Tempo Scan Pacific Tbk	TSPC	2017	544,164,330,634	3,658,175	253.14
			2018	389,088,123,975	10,088,119	251.62
			2019	889,775,270,261	10,993,842	278.08
			2020	982,698,939,026	10,968,402	295.87
			2021	689,652,508,330	11,234,443	329.19
11	PT. Millenium Pharmacon Internasional Tbk	SDPC	2017	20,718	179,598	120.34
			2018	126,982	210,155	116.88
			2019	25,261	228,756	114.92
			2020	71,693	221,691	113.91
			2021	18,176	241,753	113.56

Sumber : Hasil Olahan Data, 2022

Dari data di atas, likuiditas perusahaan subsektor farmasi yang terdaftar di Bursa Efek Indonesia selama lima tahun terakhir (2017-2021) berfluktuasi, begitu juga dengan arus kas operasi dan laba akuntansi perusahaan. Hal ini membutuhkan peran administrator dalam perencanaan atau administrasi yang tepat. Oleh karena itu, investor jangka panjang pun sangat tertarik untuk menghitung tingkat keuntungan perusahaan. Misalnya, berguna untuk melihat keuntungan apa yang sebenarnya diterima pemegang saham dalam bentuk dividen masa depan. Sebagian besar perusahaan mengeluarkan kebijakan dan keputusan untuk meningkatkan laba, seperti menentukan jumlah dana yang tertanam dalam modal kerja dan aset lainnya, terutama yang berkaitan dengan likuiditas.

Berdasarkan latar belakang tersebut, maka peneliti tertarik untuk mengadakan penelitian dengan judul **“Pengaruh Arus Kas Operasi dan Laba Akuntansi terhadap Likuiditas Perusahaan Sub Sektor Farmasi yang terdaftar di Bursa Efek Indonesia”**.

1.2 Perumusan Masalah

Berdasarkan latar belakang pembahasan di atas, maka peneliti merumuskan masalah sebagai berikut.

1. Bagaimana pengaruh Arus Kas Operasi dan Laba Akuntansi secara simultan terhadap Likuiditas Perusahaan Sub Sektor Farmasi yang terdaftar di Bursa Efek Indonesia?
2. Bagaimana pengaruh Arus Kas Operasi secara parsial terhadap Likuiditas Perusahaan Sub Sektor Farmasi yang terdaftar di Bursa Efek Indonesia?

3. Bagaimana pengaruh Laba Akuntansi secara parsial terhadap Likuiditas Perusahaan Sub Sektor Farmasi yang terdaftar di Bursa Efek Indonesia?

1.3 Tujuan Penelitian

Adapun tujuan penelitian ini adalah :

1. Mengetahui dan menganalisis pengaruh Arus Kas Operasi dan Laba Akuntansi secara simultan terhadap Likuiditas Perusahaan Sub Sektor Farmasi yang terdaftar di Bursa Efek Indonesia.
2. Mengetahui dan menganalisis pengaruh Arus Kas Operasi secara parsial terhadap Likuiditas Perusahaan Sub Sektor Farmasi yang terdaftar di Bursa Efek Indonesia.
3. Mengetahui dan menganalisis pengaruh Laba Akuntansi secara parsial terhadap Likuiditas Perusahaan Sub Sektor Farmasi yang terdaftar di Bursa Efek Indonesia.

1.4 Manfaat Penelitian

Hasil penelitian ini diharapkan dapat dipergunakan :

a. Manfaat Teoritis

Diharapkan penelitian ini dapat digunakan sebagai pengembangan ilmiah khususnya untuk pembahasan rasio likuiditas ditinjau dari arus kas operasi dan laba akuntansi perusahaan sub sektor farmasi yang terdaftar di Bursa Efek Indonesia, serta sebagai tambahan referensi dan pengetahuan. Aku di sini. Penyempurna bagi Peneliti Selanjutnya, agar hasil penelitian selanjutnya lebih baik.

b. Bagi Praktis

Penelitian ini diharapkan dapat dimanfaatkan oleh calon investor dan calon kreditur untuk menambah pengetahuan dalam pengambilan keputusan investasi dan kredit korporasi. Calon investor dan calon kreditur akan lebih bijak dalam mengambil keputusan untuk mencapai return saham yang diharapkan..

DAFTAR PUSTAKA

- Djarwanto Ps. 2016. *Pokok-pokok Analisa Laporan Keuangan, Edisi Pertama*, Yogyakarta: BPFE.
- Djarwanto Ps. 2017. *Pokok-pokok Analisis Laporan keuangan. Edisi ke Dua*. Yogyakarta: BPFE.
- Fakultas Ekonomi. 2022. *Buku Pedoman Penulisan Skripsi dan Laporan Akhir*. Palembang: Fakultas Ekonomi Tridinanti.
- Harnanto. 2016. *Analisa Laporan Keuangan*. Yogyakarta: UPP AMP YKPN :.
- Kamaruddin, Ahmad. 2017. *Dasar-Dasar Manajemen Modal Kerja*, Jakarta: Rineka Cipta.
- Martiningsih. 2021. *Pengaruh Arus Kas Operasi Dan Laba Bersih Terhadap Likuiditas Saham Pada Perusahaan Wholesale And Retail Trade Yang Go Publik Di Bursa Efek Indonesia*. Jurnal Skripsi.
- Munawir, S. 2016. *Analisa Laporan Keuangan, Edisi ke Empat*. Yogyakarta: Liberty.
- Nurmiati. 2017. *Pengaruh Arus Kas Operasi Terhadap Likuiditas Perusahaan Farmasi Yang Terdaftar Di Bursa Efek Indonesia*. Jurnal Skripsi.
- Permadani. 2018. *Pengaruh Arus Kas Operasi Dan Laba Akuntansi Terhadap Tingkat Keuntungan Dan Likuiditas Saham*. Jurnal Skripsi.
- Raharjaputra, S Hendra, 2015. *Manajemen Keuangan dan Akuntansi*, Jakarta: Salemba Empat.
- Riyanto, Bambang. 2015. *Dasar-Dasar Pembelanjaan Perusahaan*. Yogyakarta: BPFE.
- Sanusi, Anwar. 2016. *Metodologi Penelitian Bisnis*. Jakarta: Salemba Empat.
- Sawir, Agnes. 2015. *Analisis Kinerja Keuangan dan Perencanaan keuangan Perusahaan*. Cetakan ke lima. Jakarta: PT. Gramedia Pustaka Utama.
- Santoso, Singgih. 2016. *Buku Latihan SPSS Statistika Multivariable*, Jakarta: PT. Gramedia Pustaka Utama.
- Sumodiningrat, Gunawan, 2015. *Membangun Perekonomian Rakyat*, Yogyakarta: Pustaka Pelajar.

Sugiyono. 2018. *Metode Penelitian Kuantitatif, Kualitatif, dan R&D*. Bandung: Alfabeta.

Tarigan. 2018. *Pengaruh arus kas operasi terhadap tingkat likuiditas pada PT. Asam Jawa Medan*. Jurnal Skripsi.

W. Gulo. 2016. *Metodologi Penelitian*. Jakarta: Grasindo.

www.idx.co.id diakses pada tanggal 13 Juni 2022.

Yustfitriya. 2021. *Pengaruh arus kas operasi dan laba akuntansi terhadap return saham dengan likuiditas sebagai variabel moderating pada perusahaan jakarta islamic index tahun periode 2017-2020*. Jurnal Skripsi.