

**PENGARUH LABA AKUNTANSI DAN ARUS KAS OPERASI
TERHADAP RETURN SAHAM PADA PERUSAHAAN
SEKTOR INDUSTRI BARANG KONSUMSI TERDAFTAR DI
BURSA EFEK INDONESIA PERIODE 2019-2021**

SKRIPSI

**Untuk Memenuhi Sebagian Dari Syarat-Syarat
Guna Mencapai Gelar Sarjana Ekonomi**



Diajukan Oleh :

FEBRIANA ANANDA SIMARMATA

NPM : 18.01.12.0023


**FAKULTAS EKONOMI
PROGRAM STUDI AKUNTANSI
UNIVERSITAS TRIDINANTI
PALEMBANG**


2022

HALAMAN PERSETUJUAN SKRIPSI

Nama : FEBRIANA ANANDA SIMARMATA
Nomor Pokok / NPM : 1801120023
Jurusan/Program Studi : Akuntansi
Jenjang Pendidikan : Strata I
Mata Kuliah Pokok : Akuntansi Keuangan
Judul Skripsi : PENGARUH LABA AKUNTANSI DAN ARUS KAS
OPERASI TERHADAP RETURN SAHAM PADA
PERUSAHAAN SEKTOR INDUSTRI BARANG
KONSUMSI YANG TERDAFTAR DI BEI PERIODE
2019-2021.

Pembimbing Skripsi:

Tanggal 17-10-2022 Pembimbing I : 
: Kusminaini Armin, S.E., M.M
NIDN: 0222086301

Tanggal 14-10-2022 Pembimbing II : 
: Dimas Pratama Putra SE, Ak., M.Si
NIDN: 0219049101


Mengetahui,

Dekan Fakultas Ekonomi
Tanggal : 17-10-2022

Ketua Prodi Akuntansi
Tanggal : 17-10-2022



Dr. Msy. Mikial, SE, Si, Ak, CA, CSRS
NIDN: 0205026401



Meti Zuliyana, SE, M.Si., AK., CA., CSRS
NIDN: 0205056701


172/PS/DFE/22


HALAMAN PENGESAHAN SKRIPSI

Nama : FEBRIANA ANANDA SIMARMATA
Nomor Pokok / NPM : 1801120023
Jurusan/Program Studi : Akuntansi
Jenjang Pendidikan : Strata I
Mata Kuliah Pokok : Akuntansi Keuangan
Judul Skripsi : PENGARUH LABA AKUNTANSI DAN ARUS KAS
OPERASI TERHADAP RETURN SAHAM PADA
PERUSAHAAN SEKTOR INDUSTRI BARANG
KONSUMSI YANG TERDAFTAR DI BEI PERIODE
2019-2021.

Penguji Skripsi

Tanggal 17-10-2022 Ketua Penguji : 
: Kusminaini Armin, S.E., M.M.
NIDN: 0222086301

Tanggal 14-10-2022 Penguji I : 
: Dimas Pratama Putra SE, Ak., M.Si.
NIDN: 0219049101

Tanggal 13-10-2022 Penguji II : 
: Martha Rianty, N., SE, M.Si.
NIDN: 0209039101

Mengesahkan,

Dekan Fakultas Ekonomi
Tanggal : 17-10-2022

Ketua Program Studi
Tanggal : 17-10-2022



Dr. Msy. Mikial, SE, Si, Ak, CA, CSRS
NIDN: 0205026401



Meti Zuliyana, SE, M.Si, AK, CA, CSRS
NIDN: 0205056701

MOTTO DAN PERSEMBAHAN

MOTTO:

(Yeremia 17 : 7) "Diberkatilah orang yang mengandalkan Tuhan. Yang menaruh harapannya pada Tuhan.

Saya percaya Tuhan sediakan bagian yang paling baik dari setiap proses hidup saya.

Kupersembahkan Kepada :

- **Kepada Tuhan Yang Maha Esa.**
- **Bapak dan Mama yang ada di Medan.**
- **Adik-adikku, Rekan serta Sahabatku terkasih.**
- **Para Pendidiku dan Pembimbing yang saya hormati.**
- **Teman-teman Seperjuangan.**
- **Almamater Universitas Tridianti Palembang yang Kubanggakan.**

PERNYATAAN BEBAS PLAGIAT

Saya yang bertanda tangan dibawah ini :

Nama : Febriana Ananda Simarmata
Nomor Pokok : 1801120023
Fakultas : Ekonomi
Program Studi : S.I Akuntansi

Menyatakan bahwa skripsi yang berjudul “Pengaruh Laba Akuntansi dan Arus Kas Operasi terhadap *Return Saham* pada (Pada Perusahaan Perbankan Yang Terdaftar di Bursa Efek Indonesia) Periode 2019-2021” adalah benar merupakan karya asli saya sendiri yang ditulis dengan sungguh-sungguh dan tidak ada bagian yang merupakan karya orang lain. Apabila dikemudian hari terbukti bahwa pernyataan ini tidak benar, maka saya sanggup menerima sanksi berupa pembatalan skripsi dengan segala konsekuensinya.

Palembang, September 2022



Febriana Ananda Simarmata

KATA PENGANTAR

Puji dan syukur penulis panjatkan Kehadirat Tuhan Yang Maha Esa, yang telah melimpahkan rahmat serta hidayah-nya, sehingga penulis dapat menyelesaikan Penyusunan Skripsi.

Penulis menyadari masih terdapat kesalahan dan kekurangan dalam penyusunan skripsi ini. Namun, penulis sangat bersyukur karna dalam penyusunan skripsi ini penulis banyak mendapatkan bantuan dan bimbingan dari berbagai pihak .

Bersama ini, saya ucapkan banyak terima kasih kepada semua pihak yang terlibat dalam penyusunan Skripsi, yang telah memberikan bimbingan, kesempatan, semangat dan sumbangsi dalam bentuk apapun sehingga penulis dapat menyelesaikan Skripsi. Untuk itu penulis ingin menyampaikan ucapan terimakasih kepada :

1. Ibu Dr. Ir. Hj Nyimas Manisah, MP Selaku Rektor Universitas trdinanti Palembang.
2. Ibu Dr. Msy. Mikial, SE., M. Si., Ak. CA. CSRS, selaku Dekan Fakultas Ekonomi Universitas Tridinanti Palembang.
3. Ibu Meti Zuliyana, SE., M. Si, Ak. CA. CSRS Selaku Ketua Program Studi Akuntansi.
4. Ibu Kusminaini Armin,S.E.,M.M Selaku Dosen Pembimbing Utama yang telah memberikan arahan, bimbingan, waktu, kesempatan dan ilmunya dalam membimbing penulis selama menyusun skripsi ini.
5. Bapak Dimas Pratama Putra, SE, Ak. M. Si Selaku Pembimbing Kedua yang telah banyak memberikan arahan, saran, waktu dan membimbing sepenuh hati dalam penyusunan skripsi ini.
6. Ibu Shelly Farida Tobing, SE., Ak. M.Si selaku Dosen Pembimbing Akademik yang telah banyak memberikan arahan, saran, bimbingan dan batuan dalam proses penulis menyelesaikan studi.

7. Seluruh dosen dan staff Fakultas Ekonomi Universitas Tridinanti Palembang.
8. Kepada kedua Orang Tua, dan saudara-saudaraku, Dewi, Natalia, Jeremia, Harry dan Rekan Tebaik penulis Reynaldo, serta Sahabat penulis Dina yang senantiasa mendoakan dan memberikan dukungan kepada penulis.
9. Semua Rekan Kerja di Diamond Supermarket yang telah menjadi tempat berbagi dan memberikan doa serta dukungan tak henti-hentinya kepada penulis.
10. Rekan seperjuangan Putri Indah Sari dari awal studi yang sangat mengenal penulis secara pribadi, selalu memberikan dukungan dan bantuan kepada penulis.
11. Teman-teman di Fakultas Ekonomi serta semua pihak yang tak dapat penulis sebutkan satu persatu yang telah membantu selama penulisan skripsi ini.

Semoga dengan adanya Skripsi ini, dapat membantu pembaca memahami isi yang termuat di dalamnya. Saya sebagai penulis menyadari bahwa skripsi ini masih terdapat banyak kesalahan kekurangan, keterbatasan kemampuan dan pengetahuan yang penulis miliki, sehingga skripsi ini masih jauh dari sempurna. Oleh sebab itu, kritik dan saran sangat diharapkan untuk masukan bagi penulis.

Akhir kata, saya mengucapkan terima kasih penulis berharap skripsi ini dapat berguna dan bermanfaat bagi saya dan semua para pembaca pada umumnya.

Palembang, September 2022

Febriana Ananda Simarmata

DAFTAR ISI

Halaman

HALAMAN JUDUL	i
HALAMAN PERSETUJUAN SKRIPSI.....	ii
HALAMAN PENGESAHAN	iii
MOTTO DAN PERSEMBAHAN	iv
PERNYATAAN BEBAS PLAGIAT	v
KATA PENGANTAR.....	vi
DAFTAR ISI	viii
DAFTAR TABEL	xi
DAFTAR GAMBAR.....	xii
ABSTRAK.....	xiii
ABSTRACT	xiv
RIWAYAT HIDUP	xv
 BAB I PENDAHULUAN	
1.1. Latar Belakang	1
1.2. Rumusan Masalah	7
1.3. Tujuan Penelitian	8
1.4. Manfaat Penelitian	8
 BAB II TINJAUAN PUSTAKA	
2.1. Kajian Teoritis.....	10
2.1.1 Teori Signal	10
2.1.2 Teori Keagenan	11
2.1.3 Laba Akuntansi.....	12
2.1.3.1 Pengertian Laba Akuntansi.....	12
2.1.3.2 Karakteristik Laba Akuntansi	14
2.1.4 Arus Kas Operasi.....	14
2.1.4.1 Pengertian Laporan Arus Kas	14
2.1.4.2 Manfaat Laporan Arus Kas	15
2.1.4.3 Tujuan Laporan Arus Kas	16
2.1.4.4 Pengertian Arus Kas.....	16
2.1.4.5 Pengertian Arus Kas Operasi.....	18
2.1.5 Pengertian <i>Return Saham</i>	19

2.1.5.1	Macam-macam <i>Return Saham</i>	20
5.1.5.2	Faktor-faktor Mempengaruhi <i>Return Saham</i>	21
2.2.	Penelitian Relevan.....	22
2.3.	Kerangka Berpikir	26
2.4.	Hipotesis	28
2.4.1	Pengaruh Laba Akuntansi terhadap <i>Return Saham</i>	28
2.4.2	Pengaruh Arus Kas Operasi terhadap <i>Return Saham</i>	28
2.4.3	Pengaruh Laba Akuntansi & Arus Kas Operasi secara simultan dan parsial terhadap <i>Return Saham</i>	29

BAB III METODE PENELITIAN

3.1.	Tempat dan Waktu Penelitian	32
4.2.	Tempat Penelitian	32
4.3.	Waktu Penelitian.....	32
3.2.	Sumber dan Teknik Pengumpulan Data	32
3.2.1	Sumber Data	32
3.2.2	Teknik Pengumpulan Data	33
3.3.	Populasi, Sampel, dan Sampling	33
3.3.1	Populasi.....	33
3.3.2	Sampel	35
3.3.3	Sampling	37
3.4.	Rancangan Penelitian	38
3.5.	Variabel dan Defenisi Operasional Variabel	38
3.6.	Instrumen Penelitian.....	39
3.7.	Teknik Analisis	40
3.7.1	Uji Asumsi Klasik	41
2.7.1.1	Uji Normalitas.....	41
2.7.1.2	Uji Multikolinieritas.....	41
2.7.1.3	Uji Autokorelasi.....	42
2.7.1.4	Uji Heteroskedastisitas	43
3.7.2	Pengujian Hipotesis	44
2.7.2.1	Uji Paraisal (Uji Statistik t)	44

2.7.2.2 Uji Signifikan Simultan (Uji Statistik F).....	45
BAB IV HASIL PENELITIAN	
4.1. Hasil Penelitian	47
4.1.1 Sejarah Singkat Bursa Efek Indonesia	47
4.1.2 Visi dan Misi Bursa Efek Indonesia	50
4.1.2.1 Visi Bursa Efek Indonesia	50
4.1.2.2 Misi Bursa Efek Indonesia	50
4.1.3 Struktur Organisasi Bursa Efek Indonesia	50
4.1.4 Profil Perusahaan pada Sampel.....	52
4.1.5 Analisis Statistik Deskriptif.....	65
4.1.6 Uji Asumsi Klasik.....	66
4.1.6.1 Uji Normalitas	67
4.1.6.2 Uji Multikolenieritas.....	67
4.1.6.3 Hasil Uji Autokorelasi	68
4.1.6.4 Hasil Uji Heteroskedastisitas	70
4.1.7 Uji Hipotesis	71
4.1.7.1 Hasil Uji Simultan (F) Normalitas	71
4.1.7.2 Uji Parsial (Uji t)	73
4.2. Pembahasan	74
4.2.1 Pengaruh Laba Akuntansi & Arus Kas Operasi secara simultan terhadap <i>Return Saham</i>	74
4.2.2 Pengaruh Laba Akuntansi Secara Parsial terhadap <i>Return Saham</i>	75
4.2.3 Pengaruh Arus Kas Operasi Secara Parsial terhadap <i>Return Saham</i>	76
BAB V KESIMPULAN	
5.1 Kesimpulan	79
5.2 Saran	80
DAFTAR PUSTAKA	
LAMPIRAN	

DAFTAR TABEL

Tabel 1.1 Laporan Laba Akuntansi, Arus Kas Operasi dan Harga Saham pada perusahaan Sektor Industri Barang Konsumsi Tahun 2019-2021	5
Tabel 2.1 Hasil Penelitian terdahulu terkait dengan Variabel Penelitian	24
Tabel 3.1 Daftar Populasi Perusahaan Industri Barang Konsumsi di BEI.....	34
Tabel 3.2 Sampel Penelitian	36
Tabel 3.3 Jumlah sampel penelitian.....	36
Tabel 3.4 Variabel Penelitian dan Definisi Operasional.....	38
Tabel 3.5 Kriteria Autokorelasi	43
Tabel 3.6 Jadwal Penelitian.....	48
Tabel 4.1 Sampel Penelitian	52
Tabel 4.2 Hasil Uji Analisis Statistik Deskriptif	65
Tabel 4.3 Hasil Uji Normalitas.....	67
Tabel 4.4 Hasil Uji Multikolenieritas	68
Tabel 4.5 Hasil Uji Autokorelasi	69
Tabel 4.6 Runs Test	70
Tabel 4.7 Hasil Uji Simultan (F) Normalitas	72
Tabel 4.8 Hasil Uji Parsial (Uji t).....	73

DAFTAR GAMBAR

Gambar 2.1 Kerangka Berpikir	26
Gambar 4.1 Struktur Organisasi Bursa Efek Indonesia	51
Gambar 4.2 Hasil Uji Heteroskedastisitas	71

ABSTRAK

FEBRIANA ANANDA SIMARMATA. Pengaruh Laba Akuntansi dan Arus Kas Operasi Terhadap Return Saham Pada Perusahaan Sektor Industri Barang Konsumsi yang Terdaftar di Bursa Efek Indonesia (BEI) Periode 2019-2021. (Dibawah Bimbingan Ibu Kusminaini Armin, SE., MM dan Bapak Dimas Pratama Putra, SE,Ak. M.Si).

Pada dasarnya, skripsi ini membahas Bagaimana pengaruh laba akuntansi dan arus kas operasi secara simultan terhadap tingkat *retrun* saham pada perusahaan sektor industri barang konsumsi yang Terdaftar di Bursa Efek Indonesia Periode 2019-2021. Adapun tujuan dari penelitian ini adalah Bagaimana pengaruh laba akuntansi dan arus kas operasi secara simultan terhadap tingkat *retrun* saham pada perusahaan sektor industri barang konsumsi yang Terdaftar di Bursa Efek Indonesia Periode 2019-2021.

Penelitian ini menggunakan jenis penelitian dengan metode penelitian kuantitatif. Sumber data yang digunakan dalam penelitian ini adalah data sekunder berupa mengkaji dokumen-dokumen tentang data keuangan perusahaan tahunan yang diperoleh dari Bursa Efek Indonesia dan data harga penutup saham (Closing Price) untuk mengukur pengembalian *retrun* saham yang diperoleh dari IDX. Teknik pengumpulan data dengan menggunakan cara dokumentasi. Populasi dalam penelitian ini adalah laporan keuangan perusahaan sektor industri barang konsumsi yang terdaftar di Bursa Efek Indonesia berjumlah 76. Sampel dalam penelitian ini 12 perusahaan sektor industri barang konsumsi dengan menggunakan metode *n* teknik *porpositive* sampling. Untuk menganalisa data, peneliti menggunakan analisis statistik deskriptif, uji normalitas, uji asumsi klasik (uji heteroskedastisitas, uji multikolinearitas dan uji autokorelasi), regresi linear berganda, uji hipotesis (uji F dan uji t).

Hasil penelitian analisis regresi linear berganda menunjukkan $Y = -15,680 + 1,579LN_LA + 0,107LN_AKO + \epsilon$, dengan demikian dapat disimpulkan bahwa konstanta sebesar -15,680 menunjukkan bahwa *return* saham Perusahaan Sektor Industri Barang Konsumsi mengalami penurunan sebesar -15,680 atau 15,68% jika nilai laba akuntansi, dan arus kas operasi bernilai 0. Pengujian simultan menunjukkan $F_{hitung} 7.975 > F_{tabel} 3,285$ dan signifikan $0,001 < 0,05$ artinya laba akuntansi, dan arus kas operasi secara simultan berpengaruh dan signifikan terhadap *return* saham. Pengujian parsial untuk laba akuntansi menunjukkan $t_{hitung} 3.749 > t_{tabel} 2.032$ dan signifikan $0,001 < 0,05$ artinya laba akuntansi berpengaruh dan signifikan terhadap *return* saham. Pada arus kas operasi menunjukkan nilai $t_{hitung} 0.246 < t_{tabel} 2.032$ serta signifikan sebesar $0,250 > 0,05$ artinya arus kas operasi tidak berpengaruh dan tidak signifikan terhadap *return* saham.

Kata Kunci : *Laba Akuntansi, Arus Kas Operasi, Return Saham*

ABSTRACT

FEBRIANA ANANDA SIMARMATA. *The Effect of Accounting Profits and Operating Cash Flows on Stock Returns in Consumer Goods Industry Sector Companies Listed on the Indonesia Stock Exchange (IDX) for the 2019-2021 Period. (Under the guidance of Mrs. Kusminaini Armin, SE., MM and Mr. Dimas Pratama Putra, SE, Ak. M.Si).*

Basically, this thesis discusses how the simultaneous influence of accounting profit and cash flow on stock returns in consumer goods industrial sector companies listed on the Indonesia Stock Exchange for the 2019-2021 period. The purpose of this study is how the simultaneous influence of accounting profit and cash flow on stock returns in consumer goods industrial sector companies listed on the Indonesia Stock Exchange for the 2019-2021 period.

This research uses this type of research with quantitative research methods. Sources of data used in this study is secondary data reviewing documents on annual financial data obtained from the Indonesia Stock Exchange and closing price data (Closing Price) to measure stock returns obtained from the IDX. Data collection techniques using documentation. The population in this study is the financial statements of companies in the consumer goods industry sector listed on the Indonesia Stock Exchange as many as 76. The sample in this study was 12 companies in the consumer goods industry sector using the n method of proportional sampling technique. To analyze the data, the researcher used descriptive statistical analysis, normality test, classical assumption test (heteroscedasticity test, multicollinearity test and autocorrelation test), multiple linear regression, hypothesis testing (F test and t test).

The results of the multiple linear regression analysis showed $Y = -15.680 + 1.579LN_LA + 0.107LN_AKO +$, thus it can be said that the constant of -15.680 indicates that the return on the shares of the Consumer Goods Industry Sector Company has decreased by -15.680 or 15.68% if the profit value accounting, and operating cash flow is feasible 0. Simultaneous testing shows $F_{count} 7.975 > F_{table} 3.285$ and significant $0.001 < 0.05$, meaning that accounting profit and cash flow simultaneously have a significant and significant effect on stock returns. Partial accounting earnings show $t_{count} 3.749 > t_{table} 2.032$ and significant $0.001 < 0.05$, meaning that accounting earnings have a significant and significant effect on stock returns. The operating cash flow shows the value of $t_{count} 0.246 < t_{table} 2.032$ and significant at $0.250 > 0.05$, meaning that operating cash flow has no effect and is not significant on stock returns.

Keywords: Accounting Profit, Operating Cash Flow, Stock Return

DAFTAR RIWAYAT HIDUP



Febriana Ananda Simarmata, lahir di Palembang - pada tanggal 17 Juni 1998, Anak ke-dua dari Enam bersaudara dari pasangan Bapak **MANANDA SIMARMATA** dan Ibu **JUNIAR SIMORANGKIR**.

Pada tahun 2004 tepatnya berusia 6 tahun, Mulai memasuki jenjang pendidikan di Sekolah Dasar Negeri 121 Palembang. Pada tahun 2010 s/d 2013, kemudian melanjutkan Sekolah Menengah Pertama Negeri 27 Palembang. Lalu pada tahun 2013 s/d 2016 melanjutkan Sekolah Menengah Atas atau Kejuruhan sederajat, di Xaverius 1 Palembang selama 3 tahun. Setelah menyelesaikan di bangku sekolah tahun 2018 penulis melanjutkan pendidikan di Universitas Tridinanti Palembang (UTP), pada jurusan Akuntansi dan memperoleh gelar S.E, di Universitas Tridinanti Palembang pada tahun 2022.

BAB I

PENDAHULUAN

1.1 Latar Belakang

Era globalisasi saat ini perekonomian berkembang sangat cepat, ini menuntut perusahaan-perusahaan untuk mencari alternatif agar dapat menghasilkan keuntungan maksimum perusahaan. Hal ini disebabkan karena terciptanya persaingan antara perusahaan di tiap-tiap sektor ekonomi, untuk mendapatkan laba baik lokal maupun nasional, termasuk persaingan internasional.

Salah satu sektor yang mendukung perekonomian Indonesia yaitu industri barang konsumsi. Industri barang konsumsi merupakan salah satu sektor industri yang cukup menarik, dikarenakan seluruh produknya selalu dibutuhkan oleh masyarakat, bahkan saat ini Indonesia negara yang sangat besar dengan memiliki penduduk yang cukup banyak. Industri barang konsumsi menduduki produk yang bersifat konsumtif dan di sukai oleh seluruh masyarakat, seperti makanan, minuman, obat-obatan dan lain-lain.

Peran modal sangat penting dalam dunia bisnis dan diperlukan bagi kelangsungan perusahaan dimana disisi lain pemerolehan modal ini menjadi kendala bagi perusahaan. Pasar atau modal merupakan salah satu sumber modal bagi perusahaan dimana menjadi sarana antara pemilik modal (*investor*) dan peminjam dana (*emiten*). Syarat yang paling utama yang digunakan para investor dalam mengalokasikan dananya di pasar modal baik konvensional maupun

syariah adalah perasaan aman terhadap investasinya. Investasi di pasar modal saham merupakan investasi dengan resiko relatif tinggi, oleh karena itu investor memerlukan pertimbangan-pertimbangan yang matang dalam mengambil keputusan berinvestasi, sehingga informasi yang akurat mengenai perusahaan harus diperoleh, perasaan aman ini dapat diperoleh oleh investor dari informasi keuangan dan informasi kinerja keuangan perusahaan yang jelas, untuk dapat di jadikan dasar dalam mengambil keputusan investasi.

Sumber utama informasi keuangan yang dapat digunakan untuk mengambil keputusan ekonomi yaitu laporan keuangan, laporan keuangan perusahaan sangat penting bukan saja bagi perusahaan untuk mengambil keputusan, tetapi pihak-pihak lainnya, laporan keuangan dibuat untuk memberikan gambaran kondisi keuangan suatu perusahaan pada satu periode. Tujuan laporan keuangan menurut PSAK No. 1 (2015:3) adalah memberikan informasi mengenai posisi keuangan, kinerja keuangan, arus kas entitas yang bermanfaat bagi sebagian besar kalangan pengguna laporan dalam pembuatan keputusan ekonomi. Penyajian laporan keuangan yaitu bermanfaat bagi pengguna laporan keuangan dalam membuat suatu keputusan investasi.

Laporan arus kas diklasifikasikan menjadi tiga menurut PSAK No. 2 (2014:10) yaitu aktivitas operasi, aktivitas investasi, dan aktivitas pendanaan. Kas merupakan aspek penting dimana investor melihat keluar masuknya kas pada perusahaan dalam pemenuhan kebutuhan-kebutuhan perusahaan untuk melaksanakan kegiatan operasional perusahaan. Arus kas operasi adalah aktivitas penghasilan utama pendanaan perusahaan (*principal revenue activities*) dan

aktivitas lain yang bukan merupakan aktivitas investasi dan pendanaan, umumnya berasal dari transaksi dan peristiwa lain yang mempengaruhi penetapan laba atau rugi bersih.

Selain itu, informasi penting lainnya yang digunakan para investor untuk menilai kinerja perusahaan adalah laba. Hery (2016:117) menyatakan bahwa fokus utama dari pelaporan keuangan adalah laba, dan informasi mengenai laba merupakan indikator yang baik untuk menentukan atau menilai kemampuan perusahaan dalam menghasilkan kas di masa yang akan datang. Informasi tentang laba mempunyai peran sangat penting bagi pihak yang berkepentingan terhadap suatu perusahaan pihak internal dan eksternal perusahaan sering menggunakan laba sebagai dasar pengambilan keputusan seperti pemberian kompensasi dan pembagian bonus kepada manajer, pengukur prestasi atau kinerja manajemen. Perusahaan manufaktur mempunyai peran aktif dalam pasar modal serta perekonomian Indonesia khususnya pada sektor industri barang konsumsi sebagai salah satu sektor yang aktif pergerakan harga dan volume sahamnya. Industri makan dan minuman selalu menjadi sub sektor lebih baik dan fundamental karena sektor industri yang lebih stabil dan tidak mudah terpengaruh oleh musim apapun perubahan kondisi perekonomian dan inflasi.

Menurut Brigham dan Houston (2016:137) beberapa faktor yang umumnya dipertimbangkan dalam mengambil keputusan mengenai nilai perusahaan yaitu stabilitas penjualan, struktur aktiva, leverage operasi, tingkat pertumbuhan, profitabilitas, pajak, pengendalian, sikap manajemen, sikap pemberi pinjaman,

perusahaan penilai kredibilitas, kondisi pasar, kondisi internal perusahaan, dan fleksibilitas keuangan.

Retrun saham, Jogiyono (2015:263) menjelaskan bahwa *return* merupakan hasil yang diperoleh dari investasi. *Return* dapat berupa *return* realisasi yang sudah terjadi atau *return* ekspektasi yang belum terjadi tetapi diharapkan akan terjadi di masa mendatang. Oleh karena itu setiap investasi baik jangka panjang maupun jangka pendek memiliki tujuan untuk mendapatkan keuntungan baik langsung maupun tidak langsung. Saham suatu perusahaan bisa dinilai dari pengembalian (*return*) yang diterima oleh pemegang saham dari perusahaan yang bersangkutan.

Beberapa penelitian sebelumnya menunjukkan beberapa hasil yang berbeda untuk masing-masing variabel yang mempengaruhi nilai perusahaan, sehingga dapat menimbulkan adanya *research gap*.

Studi yang menguji arus kas operasi terhadap tingkat keuntungan saham, telah banyak dilakukan dan hanya masih tidak konsisten atau berbeda seperti (Dewi Rahmawati, 2018) bahwa arus kas operasi berpengaruh positif dan signifikan terhadap *return* saham. Sedangkan (Gilbert Ayub tumbel, Jantje Tingon & Stanley Kho Walandouw, 2017) arus kas operasi berpengaruh positif dan tidak signifikan terhadap *return* saham.

Studi yang menguji laba akuntansi terhadap tingkat keuntungan saham, telah banyak dilakukan dan hasilnya sudah konsisten (Dewi Rahmawati, 2018) bahwa laba akuntansi berpengaruh positif dan signifikan terhadap *return* saham.

Sedangkan (Gilbert Ayub tumbel, Jantje Tingon & Stanley Kho Walandouw, 2017) arus kas operasi berpengaruh positif dan signifikan terhadap *return* saham.

Berikut di sajikan tabel 12 Perusahaan dengan Laporan Laba Akuntansi, Arus Kas Operasi, dan Harga Saham yang terdaftar di BEI.

TABEL 1.1
Laporan Laba Akuntansi, Arus Kas Operasi dan Harga Saham pada
Perusahaan Sektor Industri Barang Konsumsi
Tahun 2019-2021

No	Tahun	Kode	Laba Akuntansi	Arus Kas Operasi	Harga Saham
1.	2019		245.103.761.907	873.840.286.375	1.270
2.	2020	GOOD	492.637.672.186	709.767.241.234	525
3.	2021		1.035.865	1.096.817	1.680
4.	2019		1.109.666	1.217.063	1.600
5.	2020	ULTJ	1.276.793	1.414.447	1.570
6.	2021		5.360.029	7.398.161	11.150
7.	2019		7.418.574	9.336.786	9.575
8.	2020	ICBP	7.900.282	7.989.039	8.700
9.	2021		83.885	184.178	1.045
10.	2019		135.789	230.679	1.460
11.	2020	ADES	265.758	308.296	3.290
12.	2021		2.051.404.206.764	3.303.864.262.119	2.050
13.	2019		2.098.168.514.645	3.715.832.449.186	2.710
14.	2020	MYOR	12.111.052.647.953	1.041.955.003.348	2.040
15.	2021		2.537.601.823.645	2.502.968.822.391	1.620
16.	2019		2.799.622.515.814	4.221.549.815.090	1.480
17.	2020	KLBF	3.232.007.683.281	2.825.946.276.086	1.615
18.	2021		215.459.200.242	453.147.999.966	1.670

19.	2019		181.812.593.992	171.295.450.196	1.785
20.	2020	CEKA	187.066.990.085	91.481.686.113	1.880
21.	2021		7.957.208.221	9.593.332.513	910
22.	2019		2.738.128.646	32.596.846.639	700
23.	2020	COCO	8.532.631.708	26.118.359.500	288
24.	2021		1.206.059	1.334.524	15.500
25.	2019		285.617	872.649	9.700
26.	2020	MLBI	665.85	1.168.005	7.800
27.	2021		98.047.666.143	201.156.380.130	940
28.	2019		121.000.016.429	212.500.750.931	1.355
29.	2020	KEJU	144.700.268.968	97.933.973.535	1.185
30.	2021		7.392.837	8.669.069	42.000
31.	2019		7.163.536	8.363.993	7.350
32.	2020	UNVR	7.902.091	5.758.148	4.110
33.	2021		515.603.339.649	17.379.083.127	3.430
34.	2019		113.665.219.638	-71.182.500.389	2.720
35.	2020	KINO	100.649.538.230	591.719.438.701	2.030
36.	2021		111.065.538.231	515.449.438.701	3.090

Sumber: www.idx.co.id

Dalam tabel di atas terlihat bahwa laba akuntansi, arus kas operasi dan harga saham sektor Industri Barang Konsumsi mengalami fluktuasi setiap tahunnya. Misalnya terlihat dari perusahaan dengan kode emiten ADES, CEKA, KEJU di tahun 2019-2021 yang mengalami peningkatan jumlah laba akuntansi dan harga saham. Emiten yang mengalami penurunan arus kas operasi yaitu kode emiten COCO, UNVR, KINO hal ini berdampak pada penurunan harga saham pada emiten ini. Hal ini disebabkan penurunan akibat terjadinya penerapan pembatasan sosial berkala besar (PSBB) untuk menekan penyebaran covid-19, sehingga

mengubah laju mobilitas penduduk. Pandemi covid-19 tak sekedar mempengaruhi sisi kesehatan warga dunia. Wabah ini ikut serta menggerus perekonomian global, sehingga berdampak kepada penurunan laba akuntansi, arus kas operasi dan harga saham pada perusahaan yang sedang di teliti dan banyak perusahaan lainnya.

Berdasarkan tabel dan kesimpulan-kesimpulan peneliti terdahulu di atas fenomena yang terjadi bertujuan untuk memberikan bukti secara empiris berkaitan dengan pengaruh komponen laba akuntansi maupun arus kas operasi terhadap *retrun* saham perusahaan sektor industri barang konsumsi di Bursa Efek Indonesia (BEI). Maka berdasarkan latar belakang diatas, penulis tertarik untuk melakukan penelitian dengan judul **“Pengaruh Laba Akuntansi dan Arus Kas Operasi terhadap Return Saham pada perusahaan Sektor Industri Barang Konsumsi yang Terdaftar di BEI Periode 2019-2021”**

1.2 Rumusan Masalah

Berdasarkan latar belakang yang telah dikemukakan di atas, dapat menjadi pokok perumusan masalah penelitian yang di ungkapkan dalam bentuk pernyataan sebagai berikut :

1. Bagaimana pengaruh laba akuntansi dan arus kas operasi secara simultan terhadap tingkat *return* saham pada perusahaan sektor industri barang konsumsi yang Terdaftar di Bursa Efek Indonesia Periode 2019-2021?
2. Bagaimana pengaruh laba akuntansi dan arus kas operasi secara persial terhadap *return* saham pada perusahaan sektor industri barang konsumsi yang terdaftar di Bursa Efek Indonesia Periode 2019-2021?

1.3 Tujuan Penelitian

Berdasarkan pada rumusan masalah yang ada, tujuan dari penelitian ini adalah :

1. Untuk menganalisis dan mengetahui pengaruh laba akuntansi dan arus kas operasi secara simultan terhadap tingkat *return* saham pada perusahaan sektor industri barang konsumsi yang terdaftar di Bursa Efek Indonesia Periode 2019-2021?
2. Untuk menganalisis dan mengetahui pengaruh laba akuntansi dan arus kas operasi secara persial terhadap *return* saham pada perusahaan sektor industri barang konsumsi yang terdaftar di Bursa Efek Indonesia Periode 2019-2021?

1.4. Manfaat Penelitian

Apabila tujuan penelitian tersebut telah tercapai, maka hasil penelitian ini diharapkan akan bermanfaat bagi beberapa pihak berikut ini:

1. Manfaat Akademis
 - a. Penelitian ini diharapkan akan memberikan manfaat teoritis yaitu memperkaya ilmu Akuntansi.
 - b. Sebagai masukan empiris tentang laba akuntansi & arus kas operasi terhadap *return*
 - c. saham pada perusahaan industri barang kosumsi yang terdaftar di Bursa Efek Indonesia (BEI).
2. Manfaat Praktis
 - a. Bagi Perusahaan

Memberikan informasi yang dapat digunakan sebagai bahan evaluasi untuk membantu perusahaan-perusahaan yang terdaftar di Bursa Efek Indonesia dapat meningkatkan kinerjanya agar mampu bersaing dengan perusahaan lain.

b. Bagi Investor

Sedangkan bagi para investor penelitian ini digunakan sebagai salah satu dasar pertimbangan dalam mengambil keputusan dan untuk memperoleh informasi yang lebih baik lagi untuk menilai potensi perusahaan.

c. Bagi Penulis

Sebagai bahan informasi dan sumbangan informasi pemikiran yang dapat berguna bagi semua pihak yang berkepentingan dengan, mengetahui lebih dalam tentang analisis laporan keuangan dan penentuan *retrun* saham.

d. Bagi Peneliti selanjutnya

Dapat menjadi referensi sehingga dapat di jadikan acuan dalam penelitian selanjutnya sebagai sarana pengembangan ilmu pengetahuan.

DAFTAR PUSTAKA

- Ahmed Riahi, Belkaoui. 2015. *Teori Akuntansi*. Jakarta: Salemba Empat.
- Brigham, E.F., dan Houston, J. F. 2017. *Dasar-dasar Manajemen Keuangan*, Buku 2 Edisi 11. Jakarta: Salemba Empat.
- Belkaoui, Ahmed Riahi. 2017. *Teori Akuntansi*, Edisi Pertama, Jakarta: Penerbit Salemba Empat.
- Darminto, Dwi Prastowo. 2019. *Analisis Laporan Keuangan Konsep dan Aplikasi*. Yogyakarta: UPP STIM YKPN
- Dwi, Martani dkk. 2017. *Akuntansi Keuangan Menengah Berbasis IFRS*. Jakarta: Salemba Empat.
- Fahmi, Irham. 2015. *Analisis Laporan Keuangan*, Bandung: Alfabeta
- Ghozali, Imam. 2018. *Aplikasi Analisis Multivariate dengan Program IBM SPSS 25*. Semarang: Badan Penerbit Universitas Diponegoro.
- Hery. 2016. *Mengenal dan Memahami Dasar-dasar Laporan keuangan*. Jakarta: PT Grasindo.
- Harahap, Sofyan Safri. 2018. *Analisis Kritis atas Laporan Keuangan. Edisi 1-10*. Jakarta: Rajawali Pers.
- Ikatan Akuntansi Indonesia. 2013. *Pernyataan Standar Akuntansi Keuangan 01, Penyajian Laporan Keuangan (Revisi 2013)*. Jakarta: IAI.
- Ikatan Akuntansi Indonesia. 2014. *Standar Akuntansi Keuangan – Penyajian Laporan Keuangan*. Jakarta: IAI.
- Ikatan Akuntansi Indonesia. 2014. *Standar Akuntansi Keuangan – Laporan Arus Kas*. Jakarta: IAI.
- Ikatan Akuntansi Indonesia. 2015. *Standar Akuntansi Keuangan Per Efektif 1 – Januari 2015*. Dewan Standar Akuntansi Keuangan Ikatan Akuntansi Indonesia.
- Jogiyono, Hartono. 2017. *Teori Portofolio dan Analisis Investasi, Edisi Kesembilan*, Yogyakarta: BPFE.

- Liyudza, Linda. 2013. *Pengaruh Biaya Agensi Terhadap Asimetri Informasi (Studi Pada Perusahaan Manufaktur yang terdaftar di Bursa Efek Indonesia Tahun 2009-2011)*. Universitas Syiah Kuala.
- Nurwanah, A., Muslim & Sari, E.N. 2021. *Pengaruh Arus Kas Operasi dan Laba Akuntansi Terhadap Tingkat Keuntungan Saham*. *Yume: Journal Of Management*, Vol 4, No. 2, 2021:456-468.
- Purwanti, S., Chomsatu, Y., & Masitoh, E. 2015. *Pengaruh Laba Akuntansi dan Arus Kas Terhadap Retrun Saham Perusahaan yang Listing di BEI*. *Jurnal Akuntansi dan Pajak*, 16(01).
- Rahmawati, Dewi. 2017. *Pengaruh Laba Akuntansi dan Arus Kas Operasi Terhadap Retrun Saham pada Perusahaan yang Terdaftar di Jakarta Islamic Index*. *Jurnal Akuntansi Integratif*. Universitas Islam Negeri Sunan Ampel Surabaya.
- Samsul, M. 2015. *Pasar Modal dan Manajemen Portofolio*, Erlangga, Jakarta.
- Sopini, Pupu. 2016. *Pengaruh Laba Akuntansi Dan Arus Kas Terhadap Retrun Saham*. Eksis Vol. 7 No. 1, Mei 2016
- Sugiyono. 2018. *Metode Penelitian Kuantitatif*. Bandung: Alfabeta.
- Sugiyono. 2019. *Metode Penelitian Kuantitatif, Kualitatif dan R&D*. Bandung: Alfabeta.
- Tandelilin, Eduardus. 2017. *Pasar Modal: Manajemen Portofolio dan Investasi*. Yogyakarta: Kanisius.
- Tumble, G,A Tinangon, J & Walandoum, S,K., 2017. *Pengaruh Laba Akuntansi dan Arus Kas Operasi Terhadap Retrun Saham Pada Perusahaan Manufaktur Industri Barang Konsumsi yang Terdaftar di Bursa Efek Indonseia*. ISSN 2303 – 1174. Vol. 5 No. 1, Maret 2017:173-183.
- Ulum, Ihyaul. 2017. *Intellectual Capital*. Malang: UUM Press.
- Umar, Husein. 2019. *Metode Riset Manajemen Perusahaan: Langkah Cepat dan Tepat Menyusun Tesis dan Desertasi*. Jakarta: Gramedia Pustaka Utama.
- Weygandt, Kimmel and Kieso. 2017. *Financial Accounting: IFRS Edition*.

Yocelyn, A & Yulius J. C. 2012. *Analisis Pengaruh Perubahan Arus Kas dan Laba Akuntansi Terhadap Retrun Saham pada Perusahaan Berkapasitalitas Besar. Jurnal Akuntansi dan Keuangan*, Vol. 14, No. 2, November 2012:81-90.

www.idx.co.id

www.idnfinancials.com