

**PENGARUH PENGELOLAAN MODAL KERJA DAN
PENGELOLAAN LIKUIDITAS TERHADAP KINERJA KEUANGAN
SEBELUM DAN SELAMA PANDEMI PADA PERUSAHAAN FOOD AND
BEVERAGE YANG TERDAFTAR DI BEI TAHUN 2018 – 2021**

SKRIPSI

**Untuk Memenuhi Sebagian Dari Syarat-Syarat
Guna Mencapai Gelar Sarjana Ekonomi dan Bisnis**



Diajukan Oleh :

PUTRI DWI LESTARI

NPM 19.01.12.0011

**FAKULTAS EKONOMI DAN BISNIS
UNIVERSITAS TRIDINANTI
PALEMBANG
2023**


UNIVERSITAS TRIDINANTI
FAKULTAS EKONOMI DAN BISNIS

HALAMAN PERSETUJUAN SKRIPSI

Nama : PUTRI DWI LESTARI
Nomor Pokok : 1901120011
Program Studi : Akuntansi
Jenjang Pendidikan : Strata 1
Mata Kuliah Pokok : Akuntansi Manajemen
Judul Skripsi : Pengaruh Pengelolaan Modal Kerja dan Pengelolaan Likuiditas Terhadap Kinerja Keuangan Sebelum Dan Selama Pandemi Pada Perusahaan Food and Beverage Yang Terdaftar Di BEI Tahun 2018 - 2021

Pembimbing Skripsi,

Tanggal 04 April 2023 Pembimbing I : 
Riffani Akbar, S.E., M.M., M.Ak., Ak. CA, ACPA, CSRS
NIDN : 0231058801


Tanggal 06 April 2023 Pembimbing II : 
Yuni Rachmawati, S.E., M.Si., Ak. CA
NIDN : 02190668804

Mengetahui,

Dekan Fakultas Ekonomi dan Bisnis

Ketua Program Studi




Dr. Msv. Mikdal, SE., M.Si., Ak. CA, CSRS
NIDN : 0205026401



Meti Zulivana, SE., M.Si., Ak. CA, CSRS
NIDN : 0205056701


75 / PS / DFE / 23


**UNIVERSITAS TRIDINANTI
FAKULTAS EKONOMI DAN BISNIS**

HALAMAN PENGESAHAN SKRIPSI

Nama : PUTRI DWI LESTARI
Nomor Pokok : 1901120011
Program Studi : Akuntansi
Jenjang Pendidikan : Strata 1
Mata Kuliah Pokok : Akuntansi Manajemen
Judul Skripsi : Pengaruh Pengelolaan Modal Kerja dan Pengelolaan Likuiditas Terhadap Kinerja Keuangan Sebelum Dan Selama Pandemi Pada Perusahaan Food and Beverage Yang Terdaftar Di BEI Tahun 2018 - 2021

Penguji Skripsi,

Tanggal 04 April 2023 Ketua Penguji :  Rifan Akbar, S.E., M.M., M.Ak., Ak. CA, ACPA, CSRS
NIDN : 0231058801

Tanggal 05 April 2023 Penguji I :  Yuni Rachmawati, S.E., M.Si., Ak. CA
NIDN : 02190668804

Tanggal 05 April 2023 Penguji II :  Firmansyah Arifin, S.E., M.M. Ak. CA, CSRS
NIDN : 0211058902

Mengetahui,

Dekan Fakultas Ekonomi dan Bisnis

Ketua Program Studi



Dr. Msy. Miftal, SE., M.Si., Ak. CA, CSRS
NIDN : 0205026401

Meti Zullyana, SE., M.Si., Ak. CA, CSRS
NIDN : 0205056701

75 / PS / DFE / 23

MOTTO DAN PERSEMBAHAN

Motto :

Apabila sesuatu yang kau senangi tidak terjadi maka senangilah apa yang terjadi ,Hidup bukan hanya perihal keinginanmu tapi tentang apa yang terbaik untukmu menurut Tuhan. Dunia tidak perlu tau apa yang sedang aku kerjakan tapi orang tuaku harus tau .

KUPERSEMBAHKAN KEPADA

- ❖ Allah SWT
- ❖ Diriku sendiri
- ❖ Kedua Orang Tuaku Bapak dan Ibuku Tercinta
- ❖ Ayuk, Kakak, dan Adikku
- ❖ Dosen Dosen Pembimbingku
- ❖ Sahabat Seperjuanganku
- ❖ Almamaterku

PERNYATAAN BEBAS PLAGIAT

Saya yang bertanda tangan dibawah ini :

Nama : Putri Dwi Lestari
Nomor Pokok : 19.01.12.0011
Program Studi : Akuntansi
Program Pendidikan : Strata 1
Mata Kuliah Pokok : Akuntansi Manajemen
Judul Skripsi : Pengaruh Pengelolaan Modal Kerja dan Pengelolaan Likuiditas Terhadap Kinerja Keuangan Sebelum Dan Selama Pandemi Pada Perusahaan Food and Beverage Yang Terdaftar Di BEI Tahun 2018 - 2021

Menyatakan bahwa skripsi ini telah ditulis dengan sungguh-sungguh dan tidak ada bagian yang merupakan penjiplakan karya orang lain. Apabila dikemudian hari terbukti bahwa dalam skripsi ini tidak benar, maka saya sanggup menerima sanksi pembatalan skripsi dengan segala konsekuensinya.

Palembang, 30 Maret 2023

Penulis,



Putri Dwi Lestari
Putri Dwi Lestari

KATA PENGANTAR

Assalamu'alaikum Wr. Wb.

Puji Syukur kehadirat Allah SWT yang telah memberikan nikmat kemudahan sehingga peneliti dapat menyelesaikan skripsi yang berjudul “Pengaruh Pengelolaan Modal Kerja dan Pengelolaan Likuiditas Terhadap Kinerja Keuangan Sebelum dan Selama Pandemi Pada Perusahaan Food and Beverage yang Terdaftarr di BEI Tahun 2018 – 2021”, yang disusun guna memenuhi salah satu syarat dalam memperoleh gelar Sarjana Ekonomi.

Penulis menyadari bahwa dalam penulisan skripsi ini banyak mengalami kendala, namun berkat bantuan, bimbingan dan kerjasama dari berbagai pihak kendala yang dihadapi tersebut dapat diatasi. Oleh karena itu, pada kesempatan ini dengan segala kerendahan hati dan penuh rasa hormat penulis menyampaikan ucapan terimakasih yang sebesar-besarnya kepada :

1. Allah Swt. yang telah memberikan kelancaran dalam penyelesaian skripsi ini;
2. Ibu Dr. Ir. Hj. Manisah, MP selaku Rektor Universitas Tridinanti Palembang;
3. Ibu Dr. Msy. Mikial, S.E., M.Si, Ak. CA., CSRS selaku Dekan Fakultas Ekonomi Universitas Tridinanti Palembang;
4. Ibu Meti Zuliyana, S.E., M.Si, Ak. CA., CSRS selaku Ketua Prodi Akuntansi Fakultas Ekonomi Universitas Tridinanti Palembang;
5. Bapak Rifani Akbar, S.E., M.M., M.Ak., Ak., CA, ACPA selaku Dosen Pembimbing I dan Ibu Yuni Rachmawati, S.E., M.Si., Ak., CA selaku Dosen Pembimbing II yang telah banyak meluangkan waktunya untuk membimbing dan mengarahkan penulis dalam membuat skripsi ini;
6. Ibu Meti Zuliyana, S.E., M.Si, Ak. CA., CSRS selaku Dosen Pembimbing Akademik atas do'a dan bantuannya;

7. Seluruh Dosen Fakultas Ekonomi Universitas Tridianti Palembang yang telah memberikan berbagai ilmu selama mengikuti kegiatan perkuliahan yang sangat bermanfaat;
8. Seluruh Staff Fakultas Ekonomi Universitas Tridianti Palembang;
9. Keluarga tercinta, Bapak (Sarnam) dan Ibu (Asmi'ah), ayuk (Eka Desi Pratiwi, S.Pd), kakak (Pratu Johan Andri Saputra), adik (Meria Tri Susanti), dan keponakan saya (Ar-Rayyan Anka Rein) yang telah memberikan support serta dukungan dalam penulisan skripsi ini;
10. Bursa Efek Indonesia yang telah memberikan akses terbuka kepada penulis untuk melakukan penelitian ini;
11. Seluruh teman-teman seperjuanganku dan teman-teman lain yang tidak bisa disebutkan satu persatu yang telah menemani susah dan senang, membantu dan memberikan motivasi selama penyusunan skripsi ini.

Peneliti menyadari bahwa skripsi ini kurang sempurna dan keterbatasan yang ada. Oleh karena itu, peneliti mengharapkan kritik dan saran yang membangun sehingga dapat dijadikan acuan dalam penulisan karya-karya ilmiah selanjutnya.

Wassalamu'alaikum Wr. Wb.

Palembang, 20 Desember 2022

Putri Dwi Lestari

DAFTAR ISI

HALAMAN JUDUL	i
HALAMAN PERSETUJUAN	ii
HALAMAN PENGESAHAN	iii
HALAMAN MOTTO DAN PERSEMBAHAN	iv
PERNYATAAN BEBAS PLAGIAT	v
KATA PENGANTAR.....	vi
DAFTAR ISI.....	viii
DAFTAR TABEL	x
DAFTAR GAMBAR.....	xi
ABSTRAK.....	xii
RIWAYAT HIDUP.....	xiii

BAB I PENDAHULUAN

1.1.LatarBelakang	1
1.2. Perumusan Masalah.....	10
1.3. Tujuan Penelitian.....	10
1.4. Manfaat Penelitian.....	10

BAB II TINJAUAN PUSTAKA

2.1. Kajian Teoritis.....	12
2.2. Penelitian Lain Yang Relevan.....	26
2.3. Kerangka Berpikir	29
2.4. Hipotesis	30

BAB III METODE PENELITIAN

3.1.TempatdanWaktuPenelitian	31
3.2.SumberdanTeknikPengumpulan Data	31
3.3. Populasi, Sampel, dan Sampling	32
3.4. Rancangan Penelitian.....	33
3.5. Definisi Operasional dan Variabel	34
3.6. Instrumen Penelitian	36
3.7. Teknik Analisis Data	36

BAB IV HASIL PENELITIAN DAN PEMBAHASAN

4.1. Gambaran Umum Perusahaan	42
4.2. Indikator Variabel.....	57
4.3.HasilPenelitian	65
4.4. Pembahasan.....	77

BAB V KESIMPULAN DAN SARAN

5.1.Kesimpulan	81
5.2.Saran	81
5.3. Keterbatasan Penelitian	82
DAFTAR PUSTAKA	83
LAMPIRAN	85

DAFTAR TABEL

Tabel 1.1 Data Rasio Keuangan	1
Tabel 1.2 Data Pengelolaan Modal Kerja	5
Tabel 1.3 Data Pengelolaan Likuiditas	7
Tabel 2.1 Penelitian Lain Yang Relevan	27
Tabel 3.1 Daftar Perusahaan Food and Beverage	33
Tabel 3.2 Definisi Operasional dan Variabel	35
Tabel 4.1 Contoh Perhitungan Dari Runus Perputaran Modal Kerja	58
Tabel 4.2 Contoh Perhitungan Rasio Lancar.....	62
Tabel 4.3 Contoh Perhitungan ROA	66
Tabel 4.4 Hasil Uji Statistik Deskriptif	70
Tabel 4.5 Hasil Uji Normalitas	72
Tabel 4.6 Hasil Uji Multikolineartias	73
Tabel 4.7 Hasil Uji Autokorelasi	75
Tabel 4.8 Hasil Uji Analisis Regresi Linear Berganda	76
Tabel 4.9 Hasil Uji f (simultan).....	77
Tabel 4.10 Hasil Uji t (parsial).....	78
Tabel 4.11 Hasil Uji Koefisien Determinasi	79
Tabel 4.12 Tabel Linearitas.....	80
Tabel 4.14 Hasil Uji Paired Sample T-Test	85

DAFTAR GAMBAR

Gambar 2.1 Kerangka Berpikir	30
Gambar 4.1 Struktur Organisasi BEI	45
Gambar 4.2 Hasil Uji Heteroskedastisitas	74

ABSTRAK

Perusahaan sektor makanan dan minuman merupakan salah satu dari 5 sektor industri yang mempunyai pertumbuhan positif ditengah pandemi Covid-19. Penelitian ini bertujuan untuk mengetahui pengaruh pengelolaan modal kerja dan pengelolaan likuiditas terhadap kinerja keuangan pada saat sebelum dan selama pandemi berlangsung.

Metode penelitian yang digunakan adalah penelitian kuantitatif dengan data sekunder yang didapatkan dari data Bursa Efek Indonesia (IDX) dengan data pengamatan dilakukan secara tahunan yaitu tahun 2018 dan 2021 yang dilakukan pada 25 perusahaan makanan dan minuman.

Hasil penelitian ini menunjukkan bahwa pengaruh pengelolaan modal kerja dan pengelolaan likuiditas terhadap kinerja keuangan secara bersama-sama dapat berpengaruh bagi perusahaan dalam meningkatkan kinerja keuangan, karena pengelolaan modal kerja dan pengelolaan likuiditas yang baik maka dapat memberi sinyal dan pengaruh yang positif bagi para investor untuk menjadi alasan dalam berinvestasi atau menanamkan modal kepada perusahaan.

Kata kunci : perputaran modal kerja, rasio lancar, return on assets.

RIWAYAT HIDUP

Putri Dwi Lestari adalah nama penulis skripsi ini. Lahir pada tanggal 23 Oktober 2001, di Sukamoro. Penulis merupakan anak ke 2 dari 3 bersaudara, dari pasangan Sarnam dan Asmi'ah. Penulis pertama kali masuk pendidikan di SD Negeri 21 Talang Kelapa lalu melanjutkan ke SMP Negeri 1 Talang Kelapa. Setelah tamat dari SMP, penulis melanjutkan ke SMA Negeri 2 Sembawa dan tamat pada tahun 2019. Dan pada tahun yang sama penulis terdaftar sebagai Mahasiswa di Universitas Tridinanti Fakultas Ekonomi dan Bisnis Jurusan Akuntansi.

Dengan ketekunan, motivasi tinggi untuk terus belajar dan berusaha. Penulis telah berhasil menyelesaikan pengerjaan tugas akhir skripsi ini. Semoga dengan penulisan tugas akhir skripsi ini mampu memberikan kontribusi positif bagi dunia pendidikan.

Akhir kata penulis mengucapkan rasa syukur yang sebesar-besarnya atas terselesaikannya skripsi yang berjudul **“Pengaruh Pengelolaan Modal Kerja dan Pengelolaan Likuiditas Terhadap Kinerja Keuangan Sebelum dan Selama Pandemi pada Perusahaan Food and Beverage Yang Terdaftar Di BEI Tahun 2018-2021”**.

BAB I

PENDAHULUAN

1.1. Latar Belakang

Kinerja keuangan merupakan hasil atau prestasi yang telah dicapai oleh manajemen perusahaan dalam mengelola asset perusahaan secara efektif selama periode tertentu, Rudianto et al., (2013). Kinerja keuangan sangat dibutuhkan oleh perusahaan untuk mengetahui dan mengevaluasi tingkat keberhasilan perusahaan berdasarkan aktivitas keuangan yang telah dilaksanakan, Oktarina, (2020). Pengukuran kinerja keuangan perusahaan timbul sebagai akibat dari proses pengambilan keputusan manajemen mengenai efektivitas pemanfaatan modal, efisiensi dan rentabilitas dari perusahaan, Oktarina, (2020) .

Data kinerja keuangan salah satu Perusahaan Food and Beverage periode tahun 2018-2021 yang digunakan dalam penelitian ini dapat dilihat pada Tabel 1.1.

Tabel 1.1

Data Rasio Keuangan

PT. Nippon Indosari Corpindo Tbk

Periode 2018 - 2021

Kode	Periode	Rasio Profitabilitas	Rasio Likuiditas	Rasio Solvabilitas	Rasio Aktivitas
ROTI	2018	0,028,943,314,6	3,571,241,33	0,336,134,046	42,478,766,4
	2019	0,050,515,660,3	1,693,329,26	0,339,482,7	39,916,833,6
	2020	0,037,871,511,8	3,830,308,19	0,275,033,644	30,976,201,3
	2021	0,067,125,170,6	2,653,191,64	0,320,156,009	27,492,770,5

Sumber : Data diolah peneliti, tahun 2022

Berdasarkan pada Tabel 1.1, dapat dilihat bahwa data rasio keuangan mengalami ketidakstabilan sepanjang periode 2018-2021. Hal tersebut dibuktikan dengan semulanya ditahun 2018 dengan rasio profitabilitas itu nilai yang diperoleh itu mengalami kenaikan setiap tahunnya. Berbeda dengan rasio profitabilitas, rasio likuiditas dan rasio solvabilitas mengalami ketidakstabilan nilai yang di peroleh pada setiap tahunnya. Begitu juga dengan rasio aktivitas mengalami penurunan nilai yang diperoleh akibat dampak dari pandemi.

Perusahaan diharuskan untuk meningkatkan kemampuan atas kualitas operasional dan mengelola keuangannya secara efektif dan efisien, Tri Oktarina, (2020). Dalam mempertahankan kelangsungan hidupnya perusahaan harus melakukan kegiatan operasional yang integritas, terpadu dan tepat, Muarifah (2018). Pengelolaan keuangan yang efektif dan efisien dapat dilakukan dengan cara melakukan perhitungan analisis rasio keuangan, Tri Oktarina, (2020).

Dengan kemunculan suatu penyakit mematikan akibat merebaknya virus corona ini membuat panik banyak negara dan menjadi krisis kesehatan, Anis Fadkhul Hidayati (2022). Pandemi covid-19 tidak hanya berdampak pada dunia kesehatan dan kehidupan manusia semata, namun berdampak besar terhadap bidang ekonomi bisnis disemua sektor, Anis Fadkhul Hidayati (2022). Dengan adanya pandemi ini mempengaruhi perekonomian secara global, nasional, dan regional yang serius karena akan merubah kinerja perusahaannya, Anis Fadkhl Hidayati, (2022).

Banyak sektor bisnis yang mengalami penurunan ditengah pandemi, ada beberapa sektor tertentu yang secara pertumbuhannya masih memperlihatkan pertumbuhan positif, diantaranya sub-sektor makanan dan minuman, Anis Fadkhul Hidayati (2022).Setiap bentuk bisnis yang menjalankan jenis usaha yang bersifat tetap dan terus-menerus, serta berkedudukan dalam satu wilayah untuk tujuan memperoleh keuntungan. Dana merupakan komponen pertama yang diperlukan dalam menjalankan sebuah usaha, dana yang digunakan untuk melangsungkan aktivitas perusahaan disebut dengan modal kerja, Julian (2018).

Kontribusi penting telah ditunjukkan oleh sektor industri makanan dan minuman bagi perekonomian nasional karena sejatinya Indonesia unggul dari kekayaan alam yang sebagian besar menjadi bahan baku insutri ini, Anis Fadkhul Hidayati, (2022). Sektor ini menjadi sektor yang strategis bagi bangsa Indonesia karena berperan dalam penyediaan pangan masyarakat sekaligus sebagai sektor industri yang diekspor, Anis Fadkhul Hidayati, (2022). Bahkan dalam UU No. 3 Tahun 2014 tentang Perindustrian dan Peraturan Presiden No. 28 Tahun 2008 tentang kebijakan Industri Nasional, mengakui adanya industri makanan dan minuman adalah sebagai penopang utama industrri nasional, (Bappenas, 2020).

Oleh karena itu, industri ini diperkuat dan diayomi oleh kementrian perindustrian yang terkait dengan proses industrinya, Badan Pengawas Obat dan Makanan (BPOM) terkait dengan pengawasan kesehatan dan keamanan bahan dan produk yang dikelola dan dihasilkan, (Bappenas, 2020).

Modal kerja merupakan jumlah dana yang digunakan selama periode akuntansi yang dimaksudkan untuk menghasilkan pendapatan jangka pendek. Riyanto et al., (2001). Kas merupakan modal kerja yang paling tinggi likuiditasnya, kas digunakan perusahaan untuk membeli persediaan, membayar hutang, membayar gaji pegawai, dll, Yuliana (2015). Kemampuan uang kas berputar selama periode tertentu untuk memperoleh pendapatan disebut perputaran kas, Hapsari (2015). Penggunaan kas yang semakin efisien dapat memperbesar kemungkinan perusahaan dalam memperoleh laba. Komponen modal kerja lainnya yaitu piutang, dan persediaan, Yuliana Prasmawati Hapsari (2015).

Pengelolaan modal kerja merupakan hal yang sangat penting dalam perusahaan, karena meliputi pengambilan keputusan mengenai tercapainya keseimbangan antara laba dan resiko sehingga kelak dapat memberikan kontribusi positif terhadap nilai perusahaan, yaitu peningkatan laba dan penurunan resiko, Nurannisa (2020). Modal kerja dibutuhkan oleh setiap perusahaan untuk membiayai operasinya sehari-hari, misalnya: untuk pembelian bahan mentah, upah gaji pegawai, dan lain-lain, dimana dana yang dikeluarkan tersebut diharapkan dapat kembali lagi masuk dalam perusahaan dalam waktu singkat melalui hasil penjualan produksinya, Nurannisa (2020). Penelitian yang dilakukan oleh Ikram (2011), menyatakan bahwa pengelolaan modal kerja tidak berpengaruh terhadap kinerja keuangan sedangkan hasil penelitian Amalendu (2012) menyatakan bahwa pengelolaan modal kerja berpengaruh positif terhadap kinerja keuangan.

Data modal kerja salah satu perusahaan Food and Beverage periode tahun 2018-2021 yang digunakan dalam penelitian ini dapat dilihat pada Tabel 1.2.

Tabel 1.2
Data Pengelolaan Modal Kerja
PT. Nippon Indosari Corpindo Tbk
Periode 2018 - 2021

Kode	Periode	Perputaran Modal Kerja	Perputaran Kas	Perputaran Piutang	Perputaran Persediaan
ROTI	2018	1,474,382,94	1,734,731,85	0,948,453,771	19,566,667,7
	2019	1,780,304,45	2,690,674,58	1,079,035,49	17,794,229,2
	2020	2,072,792,09	5,367,782,56	0,995,155,485	13,596,504,7
	2021	2,567,334,27	3,715,302,36	1,153,787,01	12,554,439,2

Sumber : Data diolah peneliti, tahun 2022

Berdasarkan pada Tabel 1.2, dapat dilihat bahwa data rasio keuangan mengalami ketidakstabilan sepanjang periode 2018-2021. Hal tersebut dibuktikan dengan semulanya ditahun 2018 dengan perputaran modal kerja nilai yang diperoleh itu mengalami kenaikan setiap tahunnya. Berbeda dengan perputaran kas nilai yang diperoleh mengalami ketidakstabilan setiap tahunnya, perputaran piutang nilai yang diperoleh mengalami ketidakstabilan setiap tahunnya, dan perputaran persediaan nilai yang diperoleh mengalami penurunan setiap tahunnya akibat dampak dari pandemi.

Likuiditas merupakan tingkat efektivitas atau kemudahan sebuah asset untuk dapat diubah menjadi uang tanpa mempengaruhi harga pasarnya. Pentingnya rasio likuiditas bagi kinerja keuangan, karena rasio likuiditas mempunyai hubungan yang cukup erat dengan kemampuan

perusahaan dalam memperoleh laba, yaitu tingkat ketersediaan modal kerja yang dibutuhkan dalam aktivitas operasional perusahaan, Fahmi (2014).

Pengelolaan likuiditas merupakan kegiatan yang rutin dalam operasi perusahaan dimana dana yang dikelola sebagian besar dana pihak ketiga yang sifatnya sangat berfluktuasi, Ufrah (2021). Dipandang dari sisi kreditur, perusahaan yang memiliki likuiditas yang tinggi merupakan perusahaan yang baik karena dana jangka pendek kreditur yang dipinjam perusahaan dapat dijamin oleh aktiva lancar yang jumlahnya relatif lebih banyak, Beby (2019). Penelitian yang dilakukan oleh Anggita (2012), menyatakan bahwa pengelolaan likuiditas tidak berpengaruh terhadap kinerja keuangan sedangkan hasil penelitian Amalendu (2012) menyatakan bahwa pengelolaan likuiditas berpengaruh positif terhadap kinerja keuangan.

Data pengelolaan likuiditas Perusahaan Food and Beverage periode tahun 2018-2021 yang digunakan dalam penelitian ini dapat dilihat pada Tabel 1.3.

Tabel 1.3
Data Pengelolaan Likuiditas
PT. Nippon Indosari Corpindo Tbk
Periode 2018 - 2021

Kode	Periode	Rasio Lancar	Rasio Cepat	Rasio Kas
ROTI	2018	3,571,241,33	3,447,388,17	2,463,781,29
	2019	1,693,329,26	1,617,806,2	1,071,342,62
	2020	3,830,308,19	3,574,000,7	2,498,651,11
	2021	2,653,191,64	2,405,720,39	1,570,532,02

Sumber : Data diolah peneliti, tahun 2022

Berdasarkan pada Tabel 1.3, dapat dilihat bahwa data pengelolaan likuiditas mengalami ketidakstabilan sepanjang periode 2018-2021. Hal

tersebut dibuktikan dengan semulanya ditahun 2018, nilai rasio lancar diketahui 3,571,241,33, akan tetapi ditahun 2019 mengalami penurunan sebesar 1,693,329,26. Akan tetapi pada tahun 2020, terjadi peningkatan menjadi 3,830,308,19, dan ditahun 2021 kembali menurun sehingga memperoleh nilai 2,653,191,64. Begitu juga dengan rasio cepat dan rasio kas nilai yang diperoleh mengalami ketidakstabilan akibat dampak pada saat pandemi.

Berdasarkan data fenomena pada salah satu perusahaan sampel diatas, dapat diketahui bahwa terjadi kenaikan dan penurunan nilai pada masing-masing indikator. Semakin tinggi nilai yang didapat mengindikasikan semakin baik kinerja keuangan yang dilakukan perusahaan tersebut. Sebaliknya, jika semakin rendah nilai yang didapat mengindikasikan semakin rendah kinerja keuangan yang dilakukan perusahaan.

Khusus untuk sub sektor makanan dan minuman, sejak awal pandemi berlangsung sampai awal 2021 masih mampu konsisten memberikan pertumbuhan positif meskipun masih terbatas dan tidak terlalu tinggi, Anis Fadkhul Hidayati (2022). Hal ini disebabkan makanan dan minuman merupakan sektor yang selalu diperlukan dalam segala kondisi dan situasi, terutama masa pandemi, makanan menjadi faktor kunci untuk meningkatkan kesehatan dan imunitas selain obat dan vitamin, Anis Fadkhul Hidayati (2022). Makanan sehat dan berkualitas dapat menopang kesehatan masyarakat, sehingga tidak mengherankan jika industri makanan dan

minuman mengalami pertumbuhan ditengah pandemi ini, Anis Fadkhal Hidayati, (2022).

Perusahaan sub sektor makanan dan minuman di Indonesia perkembangannya dapat diidentifikasi keberadaannya berdasarkan jumlah perusahaan yang terdaftar di Bursa Efek Indonesia, Hidayati (2022). Perusahaan makanan dan minuman memperlihatkan kinerjanya yang terus membaik dan menunjukkan kontribusinya terhadap pertumbuhan investasinya, penerapan tenaga kerjanya, peningkatan keuntungan yang positif dan angka eksportnya keluar negeri, Hidayati (2022). Bagi perusahaan yang sudah menjalankan *go public*, maka nilai sahamnya akan diketahui secara dinamis oleh masyarakat, sehingga masyarakat yang tertarik dapat memutuskan untuk berinvestasi atau tidak, Hidayati (2022). Semakin tinggi harga saham perusahaan biasanya menunjukkan nilai perusahaan tersebut yang konsekuensi sahamnya diperebutkan oleh investor, Anis Fadkhal Hidayati (2022).

Dinamika harga saham yang terus berubah memperlihatkan trend tertentu pada perusahaan tertentu atau secara umum menggambarkan kondisi yang bergairah atau sebaliknya mengalami kelesuan ekonomi nasional global, semuanya dapat dilihat dari perkembangan harga saham, Anis Fadkhal Hidayati (2022). Kinerja perusahaan dapat mempengaruhi harga saham suatu perusahaan, karena semakin tinggi kinerja perusahaan yang ditunjukkan oleh laba yang diperoleh oleh para pemegang saham, maka saham perusahaan tersebut nilainya akan naik pada bursa saham, Hidayati (2022). Hal ini juga

berlaku kebalikkannya, jika kinerja perusahaan turun, maka harga sahamnya juga akan turun (Surmadewi & Saputra, 2019).

Dipilihnya perusahaan Food and Beverage sebagai objek penelitian ini dikarenakan perusahaan ini merupakan salah satu perusahaan yang memegang peranan penting dalam masyarakat. Krisis ekonomi yang melanda Indonesia serta kenaikan bahan baku dan kenaikan bahan bakar minyak sejak pandemi tentunya sangat berpengaruh tidak terkecuali pada perusahaan industri Food and Beverage.

Berdasarkan latar belakang yang telah diuraikan diatas dan terdapat inkonsisten penelitian terdahulu mengenai pengaruh pengelolaan modal kerja dan pengelolaan likuiditas terhadap kinerja keuangan, maka peneliti mengambil judul **“Pengaruh Pengelolaan Modal Kerja dan Pengelolaan Likuiditas Terhadap Kinerja Keuangan Sebelum dan Selama Pandemi Pada Perusahaan Food and Beverage Yang Terdaftar Di BEI Tahun 2018 – 2021”**.

Dengan variabel yang akan digunakan yaitu variabel dependen yaitu Kinerja Keuangan (Y), sedangkan variabel independen yaitu Modal Kerja (X_1) dan Likuiditas (X_2).

1.2. Perumusan Masalah

Berdasarkan uraian dilatar belakang penelitian, maka dapat dirumuskan pokok permasalahan sebagai berikut :

1. Bagaimana pengaruh pengelolaan modal kerja dan pengelolaan likuiditas terhadap kinerja keuangan secara parsial pada perusahaan Food and Beverage yang terdaftar di BEI tahun 2018-2021.
2. Bagaimana pengaruh pengelolaan modal kerja dan pengelolaan likuiditas terhadap kinerja keuangan secara simultan pada perusahaan Food and Beverage yang terdaftar di BEI tahun 2018-2021.

1.3. Tujuan Penelitian

Tujuan dari penelitian ini adalah :

1. Untuk mengetahui dan meneliti pengaruh pengelolaan modal kerja dan pengelolaan likuiditas terhadap kinerja keuangan secara parsial pada perusahaan Food and Beverage yang terdaftar di BEI tahun 2018-2021.
2. Untuk mengetahui dan meneliti pengaruh pengelolaan modal kerja dan pengelolaan likuiditas terhadap kinerja keuangan secara simultan pada perusahaan Food and Beverage yang terdaftar di BEI tahun 2018-2021.

1.4. Manfaat Penelitian

Hasil dan penelitian ini diharapkan dapat memberikan manfaat teoritis dan praktis bagi banyak pihak yang berhubungan dengan penelitian ini, yaitu:

1. Manfaat Teoritis

Penelitian ini secara teoritis diharapkan dapat menguji kembali teori-teori kinerja keuangan. Sehingga hasil penelitian ini dapat memberikan sumbangan pemikiran terhadap ilmu pengetahuan dalam bidang akuntansi.

2. Manfaat Praktis

a. Manfaat bagi perusahaan

Dari hasil penelitian ini diharapkan agar dapat menjadi masukan bagi perusahaan untuk mengetahui pengelolaan modal kerja dan pengelolaan likuiditas dalam meningkatkan kinerja keuangan.

b. Manfaat bagi mahasiswa

Diharapkan penelitian ini selain bertujuan untuk menambah wawasan mengenai pengelolaan modal kerja dan pengelolaan likuiditas dalam meningkatkan kinerja keuangan juga sebagai alat mengukur kemampuan mahasiswa dalam melakukan penelitian.

c. Manfaat bagi akademik

Manfaat penelitian ini bagi akademik adalah dapat digunakan sebagai referensi bagi penelitian selanjutnya dalam bidang yang sama guna mengembangkan ilmu akuntansi.

DAFTAR PUSTAKA

- Ainiyah, Qurotul dan Khuzaini .2016. Pengaruh Perputaran Piutang, Perputaran Persediaan Dan Debt To Equity Ratio Terhadap Profitabilitas, *Jurnal Ilmiah Dan Riset Manajemen*, Vol. 5, No. 1, hal 1-19
- Anggraini, Hesti .2020. “Pengaruh Perputaan Kas, Perputaran Piutang, Perputaran Persediaan Terhadap Profitabilitas Pada PT. Indofood Sukses Makmur Tbk Yang Terdaftar Di Bursa Efek Indonesia”.
- Arikunto, S. 2017. “Prosedur Penelitian Suatu Pendekatan Praktik”. Jakarta : Rineka Cipta.
- Armalinda .2019. Pengaruh Rasio Likuiditas Terhadap Kinerja keuangan Ditinjau Dari Return On Assets (ROA) Pada PT. Matahari Putra Prima Tbk Di BEI.
- Chen, Sylvia .2015. Pengaruh Leverage, Likuiditas Dan Perputaran Modal Kerja Terhadap Profitabilitas, *Jurnal Ilmu Dan Riset Manajemen*, Vol. 4, No. 10, hal 1-21
- Dataindustri .2021.Tren Data Pertumbuhan Industri Makanan dan Minuman, 2011-2021.Diakses dari <https://www.dataindustri.com/produk/data-pertumbuhan-industri-makanan-dan-minuman/> diakses tanggal 23 Juni 2021.
- Dwiarti, Rina dan Meilia .2021.“ Pengaruh Likuiditas, Solvabilitas dan Modal Kerja Terhadap Profitabilitas Pada Perusahaan Sektor Industri Dasar dan Kimia Yang Terdaftar Di Bursa Efek Indonesia”.
- Edizal.2013. :Metodelogi Penelitian Sosial dan Ekonomi”. Palembang.
- Fahmi, Irham. 2011. “Analisis Laporan Akuntansi”. Bandung : ALFABETA.
- Hapsari, Prasmawati Yuliana .2015. “Analisis Pengaruh Pengelolaan Modal Kerja Terhadap Kinerja Keuangan Pada Perusahaan Manufaktur Yang Terdaftar Di Bursa Efek Indonesia Tahun 2012”.
- Hidayati, Fadkhul Anis .2022. “Analisis Kinerja Keuangan Perusahaan Sub Sektor Makanan dan Minuman Sebelum dan Selama Pandemi Covid-19 Di Indonesia (Studi pada Perusahaan Sub-Sektor Makanan dan Minuman yang Terdaftar di Bursa Efek Indonesia).
- Jumingan . 2014. “Analisis Laporan Keuangan”. Jakarta : Bumi Aksara

- Kasmir. 2016. "Analisis Laporan Keuangan. Jakarta : PT. Raja Grafindo Persada
- Kusuma, Destia. 2014. "Analisis Pengaruh Corporate Sosiasl Responsibility terhadap Kinerja Keuangan Perusahaan dengan Manajemen Laba Universitas Sumatera Utara 96 sebagai Variabel Pemoderasi". Skripsi S1 Fakultas Ekonomi dan Bisnis. Universitas Diponegoro, Semarang.
- Munawir, S. 2014. "Analisis Laporan Keuangan Edisi Keempat". Cetakan Kelima Belas. Yogyakarta : Liberty.
- Nurannisa .2020."Analisis Pengelolaan Modal Kerja Terhadap Kinerja Keuangan Agen LPG 3 Kg Bersubsidi Pada PT. Hajjah Duri Daeng Tanang".
- Pratiwi, Tanyas Mega .2021. "Pengaruh Struktur Modal Likuiditas dan Ukuran Perusahaan Terhadap Kinerja Keuangan Pada Perusahaan Textile dan Garment yang terdaftar di BEI".
- Rudianto. 2013. "Akuntansi Manajemen Informasi untuk Pengambilan Keputusan Strategis. Jakarta : Erlangga
- Septhina, Ardy Arsyia .2016. "Pengaruh Rasio Likuiditas Terhadap Kinerja Keuangan Pada Perusahaan Food and Beverage Yang Terdaftar Di Bursa Efek Indonesia Periode 2012-2014".
- Siregar, Sofyan. 2010. "Statistika Deskriptif Untuk Penelitian". Jakarta : PT.Rajagrafindo Persada.
- Sugiyono. 2014. "Metode Penelitian Kuantitatif Kualitatif dan R & D". Bandung : Alfabeta
- Tim Penyusun, 2021. "Pedoman Penulisan Skripsi dan Laporan Akhir. Palembang, Fakultas Ekonomi Universitas Tridianti Palembang".
- Ufrah .2021."Pengaruh Rasio Likuiditas Terhadap Kinerja Keuangan Pada Perusahaan Pabrik Semen Yang Terdaftar Pada Bursa Efek Indonesia".

Website :

www.idx.co.id

<https://scholar.google.com>.

