

**PENGARUH CAPITAL ADEQUACY RATIO (CAR), RETURN
ON EQUITY (ROE), PRICE EARNING RATIO (PER)
TERHADAP HARGA SAHAM PADA PERUSAHAAN
PERBANKAN YANG TERDAFTAR DI BURSA EFEK
INDONESIA (BEI) PERIODE 2017-2021.**

SKIRPSI

**Untuk Memenuhi Sebagian Dari Syarat-syarat
Guna Mencapai Gelas Sarjana Ekonomi**



Diajukan Oleh:

**Bella Ayu Purboningrum
NPM.1901110049**

**FAKULTAS EKONOMI DAN BISNIS
UNIVERSITAS TRIDINANTI**

2023

HALAMAN JUDUL

**PENGARUH CAPITAL ADEQUACY RATIO (CAR), RETURN
ON EQUITY (ROE), PRICE EARNING RATIO (PER)
TERHADAP HARGA SAHAM PADA PERUSAHAAN
PERBANKAN YANG TERDAFTAR DI BURSA EFEK
INDONESIA (BEI) PERIODE 2017-2021.**

SKRIPSI

**Untuk Memenuhi Sebagian Dari Syarat-syarat
Guna Mencapai Gelas Sarjana Ekonomi**



Diajukan Oleh:

**Bella Ayu Purboningrum
NPM.1901110049**

**FAKULTAS EKONOMI DAN BISNIS
UNIVERSITAS TRIDINANTI**


2023


UNIVERSITAS TRIDINANTI
FAKULTAS EKONOMI DAN BISNIS

HALAMAN PERSETUJUAN SKRIPSI

Nama : Be'la Ayu Purboningrum
Nomor Pokok / NPM : 1901110049
Jurusan/Prog.Studi : Manajemen
Jenjang Pendidikan : Strata 1
Mata Kuliah Pokok : Manajemen Keuangan
Judul Skripsi : Pengaruh *Capital Adequace Ratio (CAR)*, *Return on Equity (ROE)*, *Price Earning Ratio (PER)* Terhadap Harga Saham Pada Perusahaan Perbankan yang Terdaftar di Bursa Efek Indonesia (BEI) Periode 2017-2021.

Pembimbing Skripsi:

Tanggal: 31-03-23 Pembimbing 1:  Azmir Ferdinasyah, SE., M.M
NIDN.02211169801

Tanggal: 31-03-23 Pembimbing 2:  Muhammad Ridwan, SE., M.M
NIDN.0219116101

Mengetahui,


Dekan Fakultas Ekonomi dan Bisnis

Tanggal: 03-04-23


Dr. Mys. Mikial, SE, M.Si, Ak, CA, CSRS
NIDN.0205026401

Ketua Program Studi Manajemen

Tanggal: 03-04-23


Mariyam Zanariah, SE, MM
NIDN.022096301


UNIVERSITAS TRIDINANTI
FAKULTAS EKONOMI DAN BISNIS

HALAMAN PENGESAHAN SKRIPSI

Nama : Bella Ayu Purboningrum
Nomor Pokok / NPM : 1901110049
Jurusan/Prog.Studi : Manajemen
Jenjang Pendidikan : Strata 1
Mata Kuliah Pokok : Manajemen Keuangan
Judul Skripsi : Pengaruh *Capital Adequace Ratio (CAR)*, *Return on Equity (ROE)*, *Price Earning Ratio (PER)* Terhadap Harga Saham Pada Perusahaan Perbankan yang Terdaftar di Bursa Efek Indonesia (BEI) Periode 2017-2021.

Pembimbing Skripsi:

Tanggal 31-3-23 Ketua Penguji : 
: Azrita Ferdinansyah, SE, M.M
NIDN.0221025801


Tanggal 31-3-23 Penguji I : 
: Muhammad Ridwan, SE, M.M
NIDN.0219116101

Tanggal 31-3-23 Penguji II : 
: Alinadia, SE, MM
NIDN.0207125901

Mengetahui,


Dekan Fakultas Ekonomi dan Bisnis

Tanggal : 03-04-23


: Dr. Mys. Mikhail, SE, M. SLAk, CA, CSRS
NIDN.0205026401

Ketua Program Studi Manajemen

Tanggal : 03-04-23


: Mariyam Zamariah, SE, MM
NIDN.0222096301

PERNYATAAN BEBAS PLAGIAT

Saya yang bertanda tangan di bawah ini :

Nama : Bella Ayu Purboningrum

NPM : 1901110049

Fakultas : Ekonomi dan Bisnis

Jurusan / Prog.Studi : Manajemen

Menyatakan dengan sesungguhnya bahwa dalam skripsi ini telah ditulis dengan sebenarnya dan tidak ada bagian yang merupakan penjiplakan dari karya orang lain. Apabila di kemudian hari terbukti pernyataan ini tidak benar, maka saya sanggup menerima sanksi berupa pembatalan skripsi dengan segala konsekuensi.

Palembang , 27 April 2023

Penulis



10000
METERAI
TEMPEL
JEFEM0035781 G2

Bella Ayu Purboningrum

MOTTO DAN PERSEMBAHAN

MOTTO :

Buat Jalanmu Sendiri:

*Jangan pergi mengikuti kamana
jalan akan berujung. Buatla jalanmu
sendiri dan tinggalkan jejak*

(Ralph Waldo Emerson)

Kupersembahkan untuk :

- Kedua orang tuaku yang aku cintai dan sayangi
- Kakak ku dan keponakan yang aku cintai dan sayangi
- Masa depan yang menantiku
- Para pendidik yang kuhormati

KATA PENGANTAR

Segala puji dan syukur penulis ucapkan kepada Allah SWT, yang telah memberikan limpahan rahmat dan hidayah-Nya, sehingga penulis dapat menyelesaikan skripsi dengan judul "Pengaruh *Capital Adequace Ratio* (CAR), *Return on Equity* (ROE), dan *Price Earning Ratio* (PER) Terhadap Harga Saham Pada Perusahaan Perbankan yang Terdaftar di Bursa Efek Indonesia (BEI) Periode 2017-2021". Skripsi ini disusun sebagai salah satu syarat untuk memperoleh gelar Sarjana Ekonomi pada Program Studi Manajemen Fakultas Ekonomi dan Bisnis Universitas Tridianti.

Pada kesempatan ini, penulis juga mengucapkan terimakasih kepada seluruh pihak yang telah membantu, membimbing, dan terus mendukung penulis dan menyelesaikan skripsi ini. Oleh karena itu, dengan ketulusan hati penulis mengucapkan terimakasih kepada:

1. Allah SWT yang telah memberikan Rahmat dan Hidayah serta dukungan dan semangat tiada henti serta nikmat-Nya.
2. Ibu Dr.Ir.Hj Nyimas Manisah, M.P. selaku Rektor Universitas Tridianti.
3. Ibu Dr. Msy Mikial, SE.,M.Si.Ak.CA.CSRS selaku Dekan Fakultas Ekonomi dan Bisnis Universitas Tridianti.
4. Ibu Mariyam Zanariah, SE.,M.M. selaku Ketua Program Studi Manajemen Universitas Tridianti.
5. Bapak Azmir Ferdinansyah,SE.M.M. selaku Dosen Pembimbing skripsi I yang telah mendidik dan memberikan ilmu yang bermanfaat pada penulis.
6. Bapak Muhammad Ridwan,SE.M.M. selaku Dosen Pembimbing skripsi II yang penuh keikhlasan telah membimbing dan mengarahkan penulis dalam penyusunan skripsi ini.
7. PT Bursa Efek Indonesia (BEI) yang telah memberikan akses secara terbuka kepada penulis untuk melakukan penelitian.

8. Kedua orang tua saya, Bapak Suharto dan Ibu Kastini yang saya sayangi, kakakku Desy Eka Hariyanti, serta keluarga yang telah memberikan dukungan dan memberikan motivasi sampai penyelesaian skripsi ini.
9. Teman seperjuangan Andi Frasya Putri Yuki, Syifa Salsabila Tasya, Eno Yuniar Syafitri, RM Avied Fadhila, yang telah membantu dalam menyelesaikan skripsi ini.
10. Teman-teman 7 Angels dan Be-6.
11. Partner saya selama 3 tahun ini Rizky Ari Darmawan yang selalu memberikan dukungan.

Akhir kata penulis mengharapkan semoga skripsi ini dapat memberikan manfaat bagi penulis dan memberikan manfaat bagi pembacanya. Semoga skripsi ini dapat menjadi sumbangan ilmu serta amal baik bagi penulis

Palembang 2023
Penulis,

Bella Ayu Purboingrum
NPM. 1901110049

DAFTAR ISI

	Halaman:
HALAMAN JUDUL	i
HALAMAN PERSETUJUAN SKRIPSI.....	ii
HALAMAN PENGESAHAN SKRIPSI.....	iii
MOTTO DAN PERSEMBAHAN.....	v
KATA PENGANTAR.....	vi
DAFTAR ISI.....	viii
DAFTAR TABEL.....	xi
DAFTAR GAMBAR.....	xii
DAFTAR LAMPIRAN.....	xiii
ABSTRAK.....	xiv
RIWAYAT HIDUP.....	xv
BAB I PENDAHULUAN	
1.1 Latar Belakang.....	1
1.2 Perumusan Masalah.....	5
1.3 Tujuan Penelitian.....	5
1.4 Manfaat Penelitian.....	6
BAB II TINJAUAN PUSTAKA	
2.1 Kajian Teoritis.....	7
2.1.1 <i>Capital Adequacy Ratio (CAR)</i>	7
2.1.2 <i>Return on Equity (ROE)</i>	8
2.1.3 <i>Price Earning Ratio (PER)</i>	11
2.1.4 Harga Saham.....	13
2.1.5 Pengaruh Terhadap Variabel.....	16
2.2 Penelitian Yang Relevan.....	18
2.3 Kerangka Berpikir.....	23
2.4 Hipotesis.....	25

BAB III METODE PENELITIAN

3.1 Tempat dan Waktu Penelitian.....	26
3.1.1 Tempat Penelitian.....	26
3.1.2 Waktu Penelitian	26
3.2 Sumber dan Teknik Pengumpulan Data.....	26
3.2.1 Sumber Data	26
3.2.2 Teknik Pengumpulan Data	27
3.3 Populasi, Sampel, dan Sampling.....	28
3.3.1 Populasi	28
3.3.2 Sampel	28
3.3.3 Sampling.....	30
3.4 Rancangan Penelitian	30
3.5 Variabel dan Definisi Oprasional	31
3.5.1 Variabel	31
3.5.2 Definisi Oprasional	32
3.6 Instrumen Penelitian	34
3.7 Teknik Analisis Data.....	34
3.7.1 Statistik Deskriptif	34
3.7.2 Uji Asumsi Klasik	35
3.7.3 Regresi Linear Berganda	36
3.7.4 Uji Hipotesis	37
3.7.5 Uji Koefisien Determinasi (R^2).....	38
3.8 Langkah Kerja dan Jadwal Kegiatan	39
3.8.1 Langkah Kerja.....	39
3.8.2 Jadwal Kerja	40

BAB IV HASIL PENELITIAN DAN PEMBAHASAN

4.1 Hasil Penelitian	41
----------------------------	----

4.1.1 Sejarah Singkat Bursa Efek Indonesia (BEI).....	41
4.1.2 Visi dan Misi Bursa Efek Indonesia (BEI)	43
4.1.3 Struktur Organisasi.....	44
4.1.4 Gambaran Umum Perusahaan Sampel	45
4.1.5 Data <i>Capital Adequacy Ratio</i> (CAR), <i>Return on Equity</i> (ROE), dan <i>Price Earning Ratio</i> (PER) Terhadap Harga Saham Pada Perusahaan Perbankan yang Terdaftar di Bursa Efek Indonesia (BEI) Periode 2017-2021.....	56
4.1.6 Analisis Data.....	60
4.2 Pembahasan	72
4.2.1 Pengaruh <i>Capital Adequacy Ratio</i> Secara Parsial Terhadap Harga Saham.....	72
4.2.2 Pengaruh <i>Return on Equity</i> Secara Parsial Terhadap Harga Saham.	72
4.2.3 Pengaruh <i>Price Earning Ratio</i> Secara Parsial Terhadap Harga Saham.....	73
4.2.4 Pengaruh <i>Capital Adequacy Ratio</i> , <i>Return on Equity</i> , <i>Price Earning Ratio</i> Secara Simultan Terhadap Harga Saham.	73
BAB V KESIMPULAN DAN SARAN	
5.1 Kesimpulan.....	74
5.2 Saran.....	75

DAFTAR PUSTAKA

LAMPIRAN-LAMPIRAN

DAFTAR TABEL

Tabel:	Halaman:
2. 2 Kriteria Penilaian CAR	8
2. 3 Kriteria Penilaian ROE.....	10
2. 4 Penelitian Relevan	18
3. 1 Tabel Sampel	29
3. 2 Daftar Sampel Perusahaan Perbankan	29
3. 3 Definisi Oprational.....	32
3. 4 Jadwal Kerja	40
4. 1 Perkembangan Pasar Modal di Indonesia	41
4. 2 Data CAR, ROE, PER Terhadap Harga Saham Periode 2017-2021 ...	57
4. 3 Hasil Uji Statistik Deskriptif	60
4. 4 Hasil Uji Normalitas	62
4. 5 Hasil Uji Multikolinearitas	63
4. 6 Hasil Uji Autokolerasi.....	64
4. 7 Hasil Uji Glejser	65
4. 8 Hasil Uji Analisis Linear Berganda	67
4. 9 Hasil Uji t	69
4. 10 Hasil Uji F	70
4. 11 Hasil Uji Koefisien Determinasi.....	71

DAFTAR GAMBAR

Gambar:	halaman:
2. 1 Kerangka Berpikir	24
4. 1 Struktur Organisasi Bursa Efek Indonesia	44
4. 2 Hasil Uji Heteroskedastisitas	66

DAFTAR LAMPIRAN

Lampiran:	halaman :
1 Daftar Nama Perusahaan Perbankan yang Tercatat di BEI.....	80
2 Data Harga Saham, <i>Capital Adequacy Ratio</i> , <i>Return on Equity</i> , <i>Price Earning Ratio</i> 15 Perusahaan Perbankan	82
3 Tabel Durbin Watson	85
4 t Tabel.....	86
5 F Tabel.....	87

ABSTRAK

BELLA AYU PURBONINGRUM. Pengaruh *Capital Adequace Ratio* (CAR), *Return on Equity* (ROE), dan *Price Earning Ratio* (PER) Terhadap Harga Saham Pada Perusahaa Perbankan yang Terdaftar di Bursa Efek Indonesia (BEI) Periode 2017-2021. (Dibawah Bimbingan Bapak Azmir Ferdinansyah SE.MM dan Bapak Muhammad Ridwan SE.MM)

Pada dasarnya, skripsi ini membahas bagaimana Pengaruh Harga Saham pada jika diukur dengan menggunakan rasio *Capital Adequace Ratio* (CAR), *Return on Equity* (ROE), dan *Price Earning Ratio* (PER). Sampel yang digunakan dalam penelitian ini adalah Peusahaan Perbankan yang terdaftar di Burs Efek Indonesia (BEI) dimulai dari tahun 2017 sampai dengan 2020. Terdapat 15 perusahaan yang terpilih untuk dijadikan bahan penelitian.

Teknik dasar yang digunakan menguji hipotesis adalah analisis regresi linear berganda yang mencakup uji t, uji F, dan koefisien determinasi (R^2) dengan menggunakan SPSS versi 24. Hasil Uji t variabel independen *Capital Adequacy ratio* tidak pengaruh terhadap harga saham secara signifikan dengan nilai $0,583 > 0,05$. Hasil Uji t variabel independen *Return on Equity* memiliki pengaruh terhadap harga saham secara signifikan dengan niali sebesar $0,004 < 0,05$. Hasil Uji t variabel independen *Price Earning Ratio* tidak terdapat pengaruh terhadap harga saham secara signifikan dengan nilai sebesar $0,359 > 0,05$. Hasil Uji F menunjukkan bahwa semua variabel Independen memiliki pengaruh secara signifikan terhadap variabel dependen. Hasil koefisien determinasi (R^2) bahwa besarnya pengaruh *Capital Adequacy Ratio*, *Return on Equity*, *Price Earning Ratio* terhadap Harga Saham perusahaan perbankan adalah sebesar 0,7%. dan 99,3% dipengaruhi oleh faktor lain di luar dari variabel penelitian ini.

Kata kunci : *Capital Adequacy Ratio*, *Return on Equity*, *Price Earning Ratio*, Harga Saham.

RIWAYAT HIDUP

Bella Ayu Purboningrum, dilahirkan di Palembang pada tanggal 23 Oktober 2001 dari Ayah Suharto dan Ibu Kastini anak ke 2 dari 2 bersaudara.

Sekolah Dasar diselesaikan pada tahun 2013 di SD Negeri 140 Palembang, Sekolah Menengah Pertama diselesaikan tahun 2016 di SMP Negeri 11 Palembang dan selanjutnya menyelesaikan Sekolah Menengah Atas pada tahun 2019 di SMA Negeri 21 Palembang. Pada tahun 2019 ia memasuki Fakultas Ekonomi dan Bisnis Program Studi Manajemen Universitas Tridinanti.

Palembang, 2023

Bella Ayu Purboningrum

BAB I

PENDAHULUAN

1.1 Latar Belakang

Perkembangan perekonomian suatu negara dapat dipengaruhi oleh pasar modal. Pasar modal merupakan pihak yang dapat memfasilitasi berbagai sarana dan prasarana dalam kegiatan jual beli dan kegiatan yang berkaitan dengan keuangan jangka panjang yang fungsinya sebagai pembangunan ekonomi Hakmi et al., (2017). Dalam perkembangan perekonomian negara Indonesia Perbankan merupakan salah satu yang membantu terkait perkembangan ekonomi.

Perbankan merupakan lembaga keuangan yang memegang peranan sangat penting dalam kegiatan ekonomi karena dapat memenuhi kebutuhan di berbagai sektor ekonomi dan bisnis melalui kegiatan penkreditan dan berbagai jasa yang ditawarkan oleh pihak bank. Perbankan merupakan segala sesuatu yang berhubungan dengan bank, institusi, perusahaan dan proses bisnisnya. Bank merupakan lembaga keuangan yang berperan penting sebagai perantara antara pihak yang memiliki uang dengan pihak yang membutuhkan uang, dan juga sebagai lembaga yang memperlancar arus pembayaran. Secara sederhana bank adalah lembaga keuangan yang memiliki misi menghimpun dana dari masyarakat dan menyalurkan kembali ke masyarakat serta memberikan layanan lainnya Kasmir, (2018).

Perbankan merupakan salah satu alasan dalam pilihan investasi terbaik. Sebelum berinvestasi laporan kinerja perusahaan akan dilihat dulu oleh para investor, karena kualitas suatu perusahaan dapat dilihat melalui kinerja keuangan perusahaan. Kinerja keuangan perbankan sangat bermanfaat bagi para investor, karena kinerja keuangan adalah sebagai gambaran terkait hasil yang diraih dalam suatu entitas pada periode tertentu melalui aktivitas-aktivitas yang berkaitan dengan hasil keuntungan secara efisien Darmawan, (2020).

Kinerja keuangan perbankan dapat mempengaruhi harga saham karena informasi yang didapat dari laporan keuangan atau rasio keuangan. Jika kinerja

keuangan suatu bank dinyatakan baik maka investor akan menanamkan modalnya dan jika sebaliknya maka investor akan ragu atau bahkan mengurungkan niatnya untuk berinvestasi di bank tersebut.

Laporan keuangan perusahaan merupakan sumber informasi yang sifatnya fundamental. Dalam menilai kinerja keuangan perusahaan diperlukannya sebuah analisis laporan keuangan. Laporan keuangan diperlukan karena dapat memberikan informasi mengenai posisi keuangan dan bagaimana kinerja keuangan yang terjadi dimasalalu dan masa sekarang, serta dapat memberikan gambaran terkait kinerja keuangan di masa mendatang.

Menilai harga saham suatu perusahaan merupakan langkah awal yang harus dianalisis oleh calon investor agar tidak mengalami kondisi yang merugikan. Seperti yang telah dijelaskan diatas bahwa harga saham dapat mengalami kenaikan maupun penurunan. Ada beberapa faktor yang dapat mempengaruhi naik turunnya harga saham pada suatu perusahaan, diantaranya faktor internal dan eksternal. Faktor internal antara lain: kinerja perusahaan yang tercermin dalam laporan keuangan dan rasio-rasio keuangan. Faktor eksternal antara lain kebijakan pemerintah, asimetri informasi kurs, dan pajak.

Harga saham merupakan salah satu faktor penilaian dari perusahaan. Harga saham adalah harga yang terjadi di pasar saham pada waktu tertentu. Harga saham bisa berubah naik atau turun begitu cepat seiring berjalannya waktu. Harga saham bisa berubah dalam hitungan menit atau detik Darmadji & Fakhruddin, (2012). Hal tersebut dimungkinkan karena permintaan dan penawaran antar pembeli saham dengan penjual saham.

Pasar modal merupakan pihak yang dapat memfasilitasi berbagai sarana dan prasarana dalam kegiatan jual beli dan kegiatan yang berkaitan dengan keuangan jangka panjang yang fungsinya sebagai pembangunan ekonomi Hakmi et al., (2017). Pasar modal merupakan sumber pendanaan dalam peningkatan penanaman modal bagi perusahaan yang menerbitkan saham dan akan menjual saham kepada investor melalui Bursa Efek Indonesia (BEI), dan para investor yang tertarik untuk menanamkan modal pada suatu perusahaan dapat membeli

saham yang diinginkan atau yang sesuai dengan keinginan investor dapat melalui pasar modal.

Berdasarkan informasi yang didapatkan dari Otoritas Jasa Keuangan (OJK) Indeks Harga Saham Gabungan (IHSG) mengalami fluktuasi dalam lima tahun terakhir. Fenomena perang dagang yang terjadi antara Amerika Serikat dengan Tiongkok serta adanya pandemic Covid-19 membuat Indeks Harga Saham Gabungan (IHSG) mengalami kenaikan bahkan penurunan. Pada tahun 2017 IHSG ditutup pada level 6.355,65 atau menguat 19,99%. Pada tahun 2018 IHSG ditutup pada level 6.194,50 melemah -2,54%. Pada tahun 2019 IHSG ditutup di level 6.299,54 menguat sebesar 1,70%. Pada tahun 2020 IHSG ditutup di level 5.979,07 atau melemah -5,09%. Terakhir tahun 2021 IHSG ditutup pada level 6.581,48 atau menguat 10,08%. Ada empat saham perbankan menjadi pemberat gerak Indeks Harga Saham Gabungan (IHSG) pada bulan agustus 2019 yaitu Bank Mandiri, Bank BNI, Bank BRI dan Bank BCA.

Rasio keuangan yang dapat digunakan dalam menilai kinerja keuangan suatu perusahaan adalah rasio likuiditas, rasio rentabilitas, rasio solvabilitas, rasio profitabilitas. Rasio keuangan mempunyai fungsi masing-masing dan digunakan sebagai bahan untuk mengevaluasi kemampuan bagian keuangan suatu perusahaan. Dalam penelitian ini peneliti hanya membatasi beberapa faktor yang diduga mempunyai pengaruh terhadap kinerja keuangan pada harga saham diantaranya adalah *Capital Adequacy Ratio (CAR)*, *Return on Equity (ROE)*, dan *Price Earning to Ratio (PER)*.

Menurut Kasmir, (2016) *Capital Adequacy Ratio (CAR)* merupakan perbandingan antara rasio-rasio modal terhadap aktiva tertimbang menurut risiko dan sesuai dengan peraturan pemerintah. Menurut Jumingan, (2014) ROE digunakan sebagai alat ukur atas pengembalian terhadap investasi dari kepemilikan saham. *Return on Equity* diukur dalam bentuk satuan persen. Tingkatan terhadap *Return on Equity (ROE)* dan harga saham dinilai positif sehingga semakin besarnya ROE maka harga pasaran juga semakin besar. Para investor akan melihat dari bagaimana besarnya ROE dalam pengembalian yang akan investor terima, hal ini membuat investor tertarik untuk pembelian saham

yang menyebabkan harga pasar akan cenderung naik. Menurut Eduardus Tandeilin (2017:387) menyatakan bahwa Price Earning Ratio (PER) mengindikasikan banyaknya rupiah dari laba yang saat ini investor bersedia membayar sahamnya, Dengan kata lain PER merupakan harga untuk tiap rupiah laba.

Berdasarkan penelitian sebelumnya Melly Marlina, (2022) menyatakan bahwa *Return on Equity* (ROE) berpengaruh positif dan signifikan terhadap Harga Saham Perusahaan Sektor Perbankan dengan nilai sebesar $0.9881 < 0.05$. Dalam penelitian M.Yonaldi Kurniawan, (2022) hasil penelitian ini menyatakan bahwa *Return on Equity* (ROE) secara persial berpengaruh positif dan signifikan terhadap harga saham (sig t: $0.027 < \alpha 0,05$). *Price Earning Ratio* (PER) berpengaruh positif dan signifikan dengan nilai signifikansi sebesar (sig t : $0.048 < \alpha 0,05$).. Dalam penelitian Suriana, (2021) menyatakan bahwa (CAR) tidak berpengaruh terhadap harga saham dengan nilai t 2,006 dan nilai signifikansi $0,53 > 0,05$, (ROE) berpengaruh signifikan terhadap harga saham saham dengan nilai t 0,930 dan nilai signifikansi $0,000 < 0,05$. Penelitian yang dilakukan oleh Elvira Rosa Tanjung Fatma (2020) menyatakan *Return on Equity* (ROE) berpengaruh positif dan signifikan terhadap harga saham dengan nilai signifikansi sebesar (uji t: $0,0323 < 0,05$). *Capital Adequacy Ratio* (CAR) berpengaruh positif dan signifikan terhadap harga saham dengan nilai (uji t : $0,0217 < 0,05$).

Berdasarkan latar belakang tersebut penulis tertarik meneliti bagaimana kinerja keuangan perusahaan perbankan dan pengaruhnya terhadap harga saham dengan judul : **“Pengaruh *Capital Adequace Ratio* (CAR), *Return on Equity* (ROE), dan *Price Earning to Ratio* (PER) Terhadap Harga Saham Pada Perusaha Perbankan yang Terdaftar di Bursa Efek Indonesia (BEI)”**.

1.2 Perumusan Masalah

Berdasarkan uraian latar belakang yang dibahas di atas. Maka peneliti tertarik untuk memrumuskan masalah dalam bentuk pernyataan sebagai berikut:

1. Apakah *Capital Adequacy Ratio (CAR)*, *Return on Equity (ROE)*, dan *Price Earning Ratio (PER)* berpengaruh terhadap Harga Saham pada perusahaan perbankan yang terdaftar di Bursa Efek Indonesia?
2. Apakah *Capital Adequacy Ratio (CAR)* berpengaruh signifikan terhadap Harga Saham pada perusahaan perbankan yang terdaftar di Bursa Efek Indonesia?
3. Apakah *Return on Equity (ROE)* berpengaruh signifikan terhadap Harga Saham pada perusahaan perbankan yang terdaftar di Bursa Efek Indonesia?
4. Apakah *Price Earning Ratio (PER)* berpengaruh signifikan terhadap Harga Saham pada perusahaan perbankan yang terdaftar di Bursa Efek Indonesia?

1.3 Tujuan Penelitian

Tujuan dari suatu penelitian adalah untuk mengidentifikasi atau menggambarkan suatu konsep atau untuk menjelaskan situasi yang ingin dicapai dari penelitian tersebut. Adapun tujuan dalam penelitian ini adalah:

1. Untuk mengetahui apakah *Capital Adequacy Ratio (CAR)*, *Return on Equity (ROE)*, dan *Price Earning Ratio (PER)* berpengaruh terhadap Harga Saham pada perusahaan perbankan yang terdaftar di Bursa Efek Indonesia.
2. Untuk mengetahui Apakah *Capital Adequacy Ratio (CAR)* berpengaruh signifikan terhadap Harga Saham pada perusahaan perbankan yang terdaftar di Bursa Efek Indonesia.
3. Untuk mengetahui Apakah *Return on Equity (ROE)* berpengaruh signifikan terhadap Harga Saham pada perusahaan perbankan yang terdaftar di Bursa Efek Indonesia.

4. Untuk mengetahui Apakah *Price Earning Ratio* (PER) berpengaruh signifikan terhadap Harga Saham pada perusahaan perbankan yang terdaftar di Bursa Efek Indonesia

1.4 Manfaat Penelitian

Manfaat penelitian adalah jawaban dari tujuan penelitian yang dibahas dalam hasil penelitian, yang berguna untuk mendapatkan pengetahuan dalam memahami dan mengantisipasi masalah yang sudah dirumuskan. Dalam penelitian ini diharapkan dapat memiliki manfaat bagi beberapa pihak yang memiliki kepentingan pada penelitian ini:

1. Bagi Perusahaan

Hasil penelitian ini diharapkan menjadi referensi bagi perusahaan untuk dapat digunakan sebagai pertimbangan dalam membuat suatu keputusan yang berpengaruh terhadap harga saham perusahaan.

2. Bagi Investor

Hasil penelitian ini diharapkan dapat dijadikan sebagai gambaran bagi para investor tentang hal yang berkaitan terhadap harga saham perusahaan dan juga dapat melihat variabel-variabel apa saja yang mempunyai pengaruh terhadap harga saham serta menjadi patokan dalam membuat keputusan dalam berinvestasi.

3. Bagi Peneliti Selanjutnya

Hasil penelitian ini dapat dijadikan sebagai bahan referensi bagi para peneliti yang ingin mengadakan penelitian yang berkaitan dengan *Capital Adequacy Ratio* (CAR), *Return on Equity* (ROE), *Price Earning Ratio* (PER) dan harga saham.

DAFTAR PUSTAKA

- Almunawaroh, M., & Marliana, R. (2018). Pengaruh CAR, NPF, dan FDR Terhadap Profitabilitas Bank Syariah di Indonesia. *Jurnal Amwaluna*, 1–17.
- Amrizal, & Rohmah Stefi Hajar. (2017). Pengaruh Kepemilikan Institusional dewan komisaris independen, Komit Audit dan Kualitas Audit Terhadap Nilai Perusahaan. *Jurnal Ilmu & Riset Akuntansi*.
- Darmadji, T., & Fakhruddin, H. M. (2012). *Pasar Modal Di Indonesia*. Jakarta : Salemba Empat (PT Salemba Empat Patria).
- Darmawan. (2020). *Dasar-dasar Memahami Rasio & Laporan Keuangan*, (Yogyakarta: UNY Press), 2.
- Dawnawi, H. (2012). *Manajemen Perbankan*. Jakarta: Bumi Aksara.
- Eduardus Tandelilin. (2010). *Portofolio dan Investasi* (Edisi 1). Kanisius.
- Eduardus Tandelilin. (2017). *Pasar Modal "Manajemen Portofolio dan Investasi*.
- Elvira Rosa Tunjung Fatma. (2020). Pengaruh ROA,ROE, LDR, CAR, dan NPL Terhadap Harga Saham (Studi kasus pada Perusahaan Perbankan yang terdaftar di Indeks LQ45 periode 2015-2019). *Jurnal Mitra Manajemen*, vol 4(no 12), 1599–1663.
- Eugene F Brigham dan Joel F Houston. (2014). *Dasar-Dasar Manajemen Keuangan*.
- Fahmi, I. (2014). *Pengantar Manajemen Keuangan Teori dan Soal Jawab*. Alfabeta.
- Ghozali, I. (2016). *Aplikasi Analisis Multivariate dengan Program IBM SPSS 23*.
- Ghozali, I. (2018). *Aplikasi Analisis Multivariate Dengan Program IBM SPSS 25*.
- Hakmi, S.S., R., & S.M., T. (2017). Analisis Fundamental Dengan Pendekatan Price Earning Ratio (Per) Untuk Menilai Kewajaran Harga Saham Sebagai Dasar Pengambilan Keputusan Investasi (Studi Pada Subsektor Semen Yang Listing Di Bursa Efek Indonesia. *Administrasi Bisnis*, 42, 96–102.
- Handayani, R. (2020). *Metodelogi Penelitian Sosial*.
- Hasibuan, M. S. P. (2010). *Manajemen Sumber Daya Manusia*.
- Hery. (2015). *Analisis Laporan Keuangan*. Yogyakarta: CAPS (Center for

Academic Publishing Service).

- Jogiyanto Hartono. (2013). *Teori Portofolio dan Analisis Investasi*. BPFE.
- Jumingan. (2014). *Analisis Laporan Keuangan*. Jakarta: PT Bumi Aksara.
- Kasmir. (2016). *Analisis Laporan Keuangan*.
- Kasmir. (2018). *Manajemen Sumber Daya Manusia (teori dan praktik)*. (Jakarta: PT Raja Grafindo Persada, 2018).
- M.Yonaldi Kurniawan. (2022). Pengaruh ROA,ROE dan PER Terhadap Harga Saham pada Perusahaan Makanan dan Minuman yang Terdaftar di Bursa Efek Indonesia Periode 2018-2020. *Skripsi*.
- Marlina, M. (2022). *Pengaruh Kinerja Keuangan Terhadap Harga Saham Perusahaan Sektor Perbankan yang Terdaftar di Bursa Efek Indonesia Tahun 2018-2020*.
- Muhammad Mustakim. (2021). Pengaruh Kinerja Keuangan Terhadap Harga Saham di Musim Pandemi. (Study pada perusahaan sektor Farmasi yang terdaftar di BEI). *Jurnal Ilmiah Ekonomi*, vol 3(no.1).
- Sugiyono. (2015). *Metode Penelitian Pendidikan Pendekatan Kuantitatif, Kualitatif, Dan R&D*. Bandung: ALFABETA.
- Sugiyono. (2017). *Metode Penelitian Kuantitatif, Kualitatif, dan R&D*.
- Sugiyono. (2018). *Metode Penelitian Kuantitatif, Kualitatif, dan R&D*.
- Sugiyono. (2019). *Metode Penelitian Kuantitatif, Kualitatif dan R&D*.
- Suriana. (2021). *Pengaruh Kinerja Keuangan Terhadap Harga Saham Pada Perusahaan Perbankan yang Terdaftar di Bursa Efek Indonesia*.
- Taswan. (2019). *Akuntansi Perbankan Edisi III Transaksi dalam Valuta Rupiah*. Yogyakarta: UPP STIM YKPN (Edisi III).
- Wahyudiono, B. (2014). *Mudah Membaca Laporan Keuangan*.
- Zulfikar. (2016). *Pengantar Pasar Modal Dengan Pendekatan Statistika. Edisi Pertama*. Yogyakarta: Gramedia.
- <https://www.idx.co.id/id>
- <https://finance.yahoo.com/quote/%5EJKSE/history/>
- <https://www.bca.co.id>
- <https://www.bri.co.id>

<https://www.bni.co.id>
<https://bankmandiri.co.id>
<https://www.btn.co.id>
<https://www.bukopin.co.id>
<https://www.bankraya.co.id>
<https://www.bankbba.co.id>
<https://www.cimbniaga.co.id>
<https://www.danamon.co.id>
<https://www.permatabank.com>
<https://www.maybank.co.id>
<https://www.bankmega.com>
<https://www.bankmayapada.com>
<https://www.bankwoorisaudara.com>