

**ANALISIS KINERJA PERUSAHAAN
DITINJAU DARI RASIO KEUANGAN
PADA PT. GAJAH MADA SARANA PALEMBANG**

SKRIPSI

**Untuk Memenuhi Sebagian Dari Syarat-Syarat
Guna Mencapai Gelar Sarjana Ekonomi dan Bisnis**



Diajukan Oleh :

Ahmad Arief Kamal

NPM: 17.01.12.0007

**FAKULTAS EKONOMI DAN BISNIS
PROGRAM STUDI AKUNTANSI
UNIVERSITAS TRIDINANTI
2023**

UNIVERSITAS TRIDINANTI
FAKULTAS EKONOMI DAN BISNIS

HALAMAN PERSETUJUAN SKRIPSI

Nama : Ahmad Arief Kamal
Nomor Pokok/NPM : 1701120007
Jurusan/Prog. Studi : Akuntansi
Jenjang Pendidikan : Strata I
Mata Kuliah Pokok : Akuntansi Keuangan
Judul Skripsi : Analisis Kinerja Perusahaan Ditinjau
Dari Rasio Keuangan Pada PT. Gajah Mada
Sarana Palembang

Pembimbing Skripsi

Tanggal, 06-Maret.... Pembimbing I


: Yancik Syafitri, SE., M.Si.
NIDN. 0225026401


Tanggal, 06-Maret... Pembimbing II



: Titi Suelmi, SE.MM.Ak.CA
NIDN. 0025075701

Mengetahui,

Dekan Fakultas Ekonomi dan Bisnis

Ketua Program Studi


Dr. Msy. Mikial, SE.M.Si.Ak.CA.CSRS


Meti Zuliyana, SE.M.Si.Ak.CA.CSRS

NIDN. 0205026401

NIDN. 0205056701

263/PS/DFE/2023


UNIVERSITAS TRIDINANTI
FAKULTAS EKONOMI DAN BISNIS

HALAMAN PENGESAHAN SKRIPSI

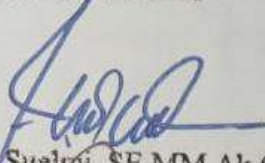
Nama : Ahmad Arief Kamal
Nomor Pokok/NPM : 1701120007
Jurusan/Prog. Studi : Akuntansi
Jenjang Pendidikan : Strata I
Mata Kuliah Pokok : Akuntansi Keuangan
Judul Skripsi : Analisis Kinerja Perusahaan Ditinjau
Dari Rasio Keuangan Pada PT. Gajah Mada
Sarana Palembang

Penguji Skripsi


Tanggal, 06-Maret..... Ketua Penguji I


: Yancik Syafitri, SE., M.Si.
NIDN. 0225026401

Tanggal, 06-Maret..... Penguji I


: Titi Suelmi, SE.MM.Ak.CA
NIDN. 0025075701



Tanggal, 06-Maret..... Penguji II



: Rizal Effendi SE.M.Si
NIDN. 0204046501

Mengetahui,

Dekan Fakultas Ekonomi dan Bisnis

Ketua Program Studi



Dr. Msy. Mikial, SE.M.Si.Ak.CA.CSRS


Meti Zuliyana, SE.M.Si.Ak.CA.CSRS

NIDN. 0205026401

NIDN. 0205056701

23 / PS / DFE / 2005

MOTTO DAN PERSEMBAHAN

Motto :

Apa yang melewatkanmu tidak akan pernah menjadi takdirmu, dan apa yang ditakdirkan untukmu tidak akan pernah melewatkanmu

Umar Bin Khattab

Persembahan

- Mama dan Papa yang ku cinta
- Saudara-saudara yang ku sayangi
- Para pendidikku yang ku banggakan
- Teman-Teman yang selalu ada
- Almamaterku

PERNYATAAN BEBAS PLAGIAT

Nama : Ahmad Arief Kamal
NPM : 1701120007
Fakultas : Ekonomi
Jurusan : Akuntansi
Jenjang Pendidikan : Strata 1
Mata Kuliah Pokok : Akuntansi Keuangan

Dengan ini menyatakan bahwa skripsi yang saya susun dengan judul :

Analisis Kinerja Perusahaan Ditinjau dari Rasio Keuangan Pada PT. Gajah Mada Sarana Palembang

Adalah benar hasil karya saya sendiri dan bukan merupakan plagiat dari skripsi orang lain. Apabila di kemudian hari pernyataan saya ini tidak benar, maka saya bersedia menerima sanksi akademis yang berlaku yaitu mencabut predikat kelulusan dan gelar kesarjanaan.

Demikian pernyataan ini saya buat dengan sebenarnya untuk dapat dipergunakan bilamana diperlukan.

Palembang, April 2023

Pembuat Pernyataan



Ahmad Arief Kamal

KATA PENGANTAR

Puji syukur penulis panjatkan kehadirat Allah SWT, yang telah memberikan Rahmat dan Hidayah serta Karunia-Nya sehingga penulis dapat menyelesaikan Skripsi ini dengan judul “Analisis Kinerja Perusahaan Ditinjau dari Rasio Keuangan Pada PT. Gajah Mada Sarana Palembang”. Sholawat dan salam semoga selalu tercurah pada junjungan kita Nabi Besar Muhammad SAW dan keluarga beserta para sahabat dan umat yang meyakiniinya.

Penulis Skripsi ini banyak dibantu semua pihak terutama kedua orang tuaku Bapak dan Ibu tercinta yang telah memberi dukungan baik berupa material maupun spiritual, penulis mengucapkan terima kasih atas dorongan dan doa restu serta kesabarannya sehingga penulis dapat menyelesaikan Skripsi ini.

Penulis menyadari bahwa Skripsi ini masih jauh dari sempurna karena keterbatasan kemampuan yang penulis miliki, namun atas bantuan dari beberapa pihak akhirnya Skripsi ini dapat diselesaikan dengan baik. Penulis dalam kesempatan ini pula berterimakasih yang sebesar-besarnya kepada:

1. Ibu Dr. Ir. Hj. Nyimas Manisah, M.P selaku Rektor Universitas Tridinanti Palembang.
2. Ibu Dr. Msy. Mikial, SE, M.Si,Ak,CA,CSRS selaku Dekan Fakultas Ekonomi dan Bisnis Universitas Tridinanti Palembang.
3. Ibu Meti Zuliyana, S.E.,M.Si.,Ak.,CA.,CSRS selaku ketua jurusan program studi Akuntansi Fakultas Ekonomi Universitas Tridinanti Palembang.

4. Bapak Yancik Syafitri, SE.,M.Si. Selaku ketua pembimbing dalam penyusunan Skripsi ini.
5. Ibu Titi Suelmi, SE.MM.,Ak.,CA Selaku Anggota pembimbing penyusunan Skripsi.
6. Dosen Fakultas Ekonomi Universitas Tridinanti Palembang yang telah membekali penulis dengan berbagai ilmu selama mengikuti perkuliahan yang sangat berarti bagi penulis
7. Semua pihak yang telah berpartisipasi yang tidak bisa disebutkan satu persatu dalam penyelesaian skripsi ini.
8. Semoga semua pihak yang telah membantu penulis menyelesaikan Skripsi ini selalu mendapatkan nikmat dan karunia dari Allah SWT, mudah-mudahan Skripsi ini dapat bermanfaat bagi semua pihak yang memerlukannya, terutama penulis dan rekan-rekan mahasiswa yang akan menyusun Skripsi

Palembang, April 2023

Ahmad Arief Kamal

DAFTAR ISI

HALAMAN JUDUL.....	i
HALAMAN PERSETUJUAN SKRIPSI.....	ii
HALAMAN PENGESAHAN SKRIPSI.....	iii
HALAMAN MOTTO DAN PERSEMBAHAN.....	iv
PERNYATAAN BEBAS PLAGIAT.....	v
KATA PENGANTAR	vi
DAFTAR ISI.....	viii
DAFTAR TABEL.....	xii
DAFTAR GAMBAR	xiii
ABSTRAK	xiv
ABSTRACT.....	xv
RIWAYAT HIDUP.....	xvi
BAB I PENDAHULUAN.....	1
1.1 Latar Belakang.....	1
1.2 Perumusan Masalah.....	5
1.3 Tujuan Penelitian.....	5
1.4 Manfaat Penelitian.....	5
1.5 Batasan Masalah.....	6
BAB II TINJAUAN PUSTAKA.....	7
2.1 Kajian Teoritis.....	7
2.1.1 Pengertian Laporan Keuangan.....	7
2.1.2 Jenis - jenis Laporan Keuangan.....	7
2.1.3 Tujuan Laporan Keuangan.....	8

2.1.4 Bentuk dan Teknik Analisis Laporan Keuangan.....	10
2.2 Pengertian Rasio Keuangan.....	12
2.3 Jenis-jenis Rasio Keuangan	12
2.3.1 Rasio Likuiditas (<i>Liquidity Ratio</i>).....	12
2.3.2 Rasio Solvabilitas	14
2.3.3 Rasio Aktivitas	16
2.4 Rasio Profitabilitas	17
2.5 Standar Rasio Industri	19
2.6 Kelemahan Rasio Keuangan.....	20
2.7 Manfaat dan Keunggulan Rasio Keuangan	20
2.8 Kinerja Perusahaan	21
2.8.1 Pengertian Kinerja Perusahaan.....	21
2.8.2 Sistem dan Tujuan Kinerja Perusahaan.....	22
2.8.3 Penelitian Lain Yang Relevan	24
2.9 Kerangka Berpikir	26
BAB III METODELOGI PENELITIAN.....	30
3.1 Tempat dan Waktu Penelitian.....	30
3.1.1 Tempat Penelitian.....	30
3.1.2 Waktu Penelitian	30
3.2 Sumber Data data Teknik Pengumpulan Data.....	30
3.2.1 Sumber Data	30
3.2.2 Teknik Pengumpulan Data	31
3.3 Populasi, Sampel, Dan Sampling	31
3.3.1 Populasi	31
3.3.2 Sampel	31

3.3.3 Sampling.....	32
3.4 Rancangan Penelitian.....	32
3.5 Variabel dan Definisi.....	33
3.5.1 Variabel.....	33
3.5.2 Definisi.....	33
3.6 Instrumen Penelitian.....	34
3.7 Teknik Analisis Data.....	34
BAB IV HASIL PENELITIAN DAN PEMBAHASAN.....	36
4.1 Hasil Penelitian.....	36
4.1.1 Gambaran Umum Perusahaan.....	36
4.1.2 Visi dan Misi PT Gajah Mada Sarana Palembang.....	37
4.1.3 Nilai-Nilai Utama Perusahaan.....	38
4.1.4 Strukur Organisasi Perusahaan.....	39
4.1.5 Tugas dan Tanggung Jawab.....	40
4.1.6 Laporan Laba Rugi PT Gajah Mada Sarana Palembang.....	46
4.1.7 Perhitungan Rasio Likuiditas.....	49
4.1.8 Perhitungan Rasio Solvabilitas.....	53
4.1.9 Perhitungan Rasio Aktivitas.....	56
4.1.10 Rasio Profitabilitas.....	58
4.1.11 Hasil Perhitungan Rasio.....	61
4.2 Pembahasan.....	62
4.2.1 Analisis Rasio Likuiditas.....	62
4.2.2 Analisis Rasio Solvabilitas.....	62
4.2.3 Analisis Rasio Aktivitas.....	63
4.2.4 Analisis Rasio Profitabilitas.....	64

4.2.5 Analisis Kinerja Manajemen Yang Ditinjau Dari Rasio Keuangan.....	64
BAB V KESIMPULAN DAN SARAN.....	66
5.1 Kesimpulan.....	66
5.2 Saran	67
DAFTAR PUSTAKA	69

DAFTAR TABEL

Tabel 1.1.....	4
Tabel 2.1.....	19
Tabel 2.2.....	24
Tabel 3.1.....	33
Tabel 4.1.....	46
Tabel 4.2.....	47
Tabel 4.3.....	61

DAFTAR GAMBAR

Gambar 2.1	27
Gambar 4.1	39

ABSTRAK

Ahmad Arief Kamal. Analisis Kinerja Perusahaan Ditinjau dari Rasio Keuangan Pada PT. Gajah Mada Sarana Palembang (Dibawah Bimbingan Bp Yancik Syafitri SE.,M.Si.dan Ibu Titi Suelmi SE.MM.AK.CA.).

Penelitian ini bertujuan untuk mengetahui dan menganalisis kinerja perusahaan yang ditinjau dari rasio keuangan PT Gajah Mada Sarana Palembang. Populasi dalam penelitian ini adalah laporan keuangan PT. Gajah Mada Sarana dari tahun 2018 sampai tahun 2020. Dalam penelitian ini penulis menggunakan laporan keuangan yang terdiri atas neraca dan laba rugi selama 3 tahun, dimulai dari tahun 2018 sampai 2020.

Dari hasil penelitian ini dapat diketahui bahwa Berdasarkan analisis rasio likuiditas PT Gajah Mada Sarana Palembang dengan menggunakan *current ratio* dan *quick ratio* dapat dilihat bahwa perusahaan pada tahun 2018-2019 tergolong optimal atau likuid karena perusahaan mampu untuk membayar hutang dengan aktiva lancar yang dimiliki perusahaan, sedangkan pada tahun 2020 dinilai tidak baik karena dibawah nilai rata-rata standar industri. Berdasarkan analisis rasio solvabilitas PT Gajah Mada Sarana Palembang dengan menggunakan *Debt to asset ratio* dapat dilihat bahwa perusahaan pada tahun 2018-2020 tergolong kurang optimal karena dapat dikatakan pendanaan yang didapatkan perusahaan sebagiannya dibiayai oleh hutang, Berdasarkan analisis rasio aktivitas PT Gajah Mada Sarana Palembang dengan menggunakan *receivable turnover* dapat dilihat bahwa perusahaan pada tahun 2018-2020 tergolong kurang optimal karena tingkat penjualan yang dihasilkan oleh perusahaan juga meningkatnya hasil piutang perusahaan yang dinyatakan adanya ketidakmampuan perusahaan untuk menagih piutang kepada konsumennya. Berdasarkan rasio profitabilitas PT Gajah Mada Sarana Palembang dengan menggunakan *profit margin on sales* dapat dilihat bahwa perusahaan pada tahun 2018-2020 tergolong optimal karena penjualan bersih lebih besar dari laba bersih setelah pajak.

Kata Kunci : Rasio Likuiditas, Rasio Solvabilitas, Rasio Aktivitas, Rasio Profitabilitas

ABSTRACT

Ahmad Arief Kamal. Analysis of Company Performance in View of Financial Ratios at PT. Gajah Mada Sarana Palembang (Under the Guidance of Mr. Yancik Syafitri SE., M.Sc. and Mrs. Titi Suelmi SE.MM.AK.CA.).

This study aims to determine and analyze the company's performance in terms of the financial ratios of PT Gajah Mada Sarana Palembang. The population in this study is the financial statements of PT. Gajah Mada Sarana from 2018 to 2020 In this study the authors use financial reports consisting of balance sheets and profit and loss for 3 years, starting from 2018 to 2020

From the results of this study it can be seen that based on the analysis of the liquidity ratio of PT Gajah Mada Sarana Palembang using the current ratio and quick ratio, it can be seen that the company in 2018-2019 is classified as optimal or liquid because the company is able to pay debts with current assets owned by the company, while in 2020 is considered not good because it is below the average industry standard. Based on the analysis of the solvency ratio of PT Gajah Mada Sarana Palembang using the Debt to asset ratio, it can be seen that the company in 2018-2020 is classified as less than optimal because it can be said that the funding obtained by the company was partly financed by debt. Based on the analysis of the activity ratio of PT Gajah Mada Sarana Palembang using It can be seen that the company's receivable turnover in 2018-2020 is classified as sub-optimal because the level of sales generated by the company also increased the results of the company's receivables which stated that there was an inability of the company to collect receivables from its customers. Based on the profitability ratio of PT Gajah Mada Sarana Palembang using profit margin on salesr, it can be seen that the company in 2018-2020 is classified as optimal because net sales are greater than net profit after tax

Keywords: Liquidity Ratio, Solvency Ratio, Activity Ratio, Profitability Ratio

RIWAYAT HIDUP

Ahmad Arief Kamal. Dilahirkan di Palembang pada tanggal 15 April 1998 dari Ayah Badrul Kamal dan Ibu Lismiati. Anak ketiga dari lima bersaudara

Sekolah Dasar diselesaikan pada tahun 2010 di SD Negeri 26 Lawang Kidul, Sekolah Menengah Pertama diselesaikan tahun 2013 di MTS Dempo Darul Muttaqien dan selanjutnya Sekolah Menengah Atas pada tahun 2016 di SMA Negeri 1 Lawang Kidul. Pada tahun 2017 Ia memasuki Fakultas EKonomi Program Studi Akuntansi di Universitas Tridinanti Palembang.

Palembang, April 2023

BAB I

PENDAHULUAN

1.1 Latar Belakang

Seiring pertumbuhan ekonomi dan kemajuan teknologi dalam dunia usaha saat ini telah banyak mengalami perkembangan yang signifikan. Perusahaan harus dapat memiliki strategi untuk dapat mencapai suatu tujuan di perusahaan yang agar tetap bertahan ditengah persaingan dunia usaha yang sangat begitu ketat. Selain hal itu, salah satu hal yang terpenting dilakukan oleh perusahaan ialah mengatur posisi keuangan yang baik dan memiliki kinerja manajemen yang baik. Untuk mengetahui kondisi dan perkembangan perusahaan dalam menilai Kinerja-kinerja baik manajemen dan kinerja keuangan yang merupakan peran penting dalam proses perencanaan dan keberlangsungan bisnis. Pada pengukuran dalam kinerja manajemen dapat diperoleh melalui analisis terhadap data keuangan perusahaan yang dapat ditinjau dari rasio yang diperoleh didalam laporan keuangan. Dalam menganalisis laporan keuangan yang bertujuan umum, data yang berkaitan untuk menghasilkan estimasi dan kesimpulan yang bermanfaat dalam analisis bisnis. Pentingnya analisis laporan keuangan mengurangi ketergantungan pada firasat dan tebakan di dalam pengambilan keputusan serta mengurangi ketidak pastian dalam analisis bisnis. Untuk dapat mengetahui apakah laporan keuangan perusahaan dalam kondisi yang baik atau tidak dapat dilakukan berbagai analisa salah satunya analisis rasio keuangan. Analisa rasio keuangan membutuhkan laporan keuangan paling lama sedikitnya 2 (dua) tahun terakhir berjalannya perusahaan. Laporan keuangan adalah laporan yang menunjukkan kondisi keuangan perusahaan pada saat ini atau dalam suatu periode tertentu. Dari hasil rasio keuangan bisa kita lihat kondisi pada kesehatan perusahaan yang bersangkutan dan juga bisa menilai kemampuan dari manajemen dalam memberdayakan sumber daya perusahaan secara efektif. Pengukuran kinerja manajemen dapat dilakukan dengan berbagai macam metode analisis, salah satunya dengan menggunakan beberapa rasio keuangan.diantaranya, yaitu : (1) rasio likuiditas, (2) rasio solvabilitas, (3) rasio aktivitas, dan (4) rasio profitabilitas. Rasio yang digunakan untuk likuiditas adalah: *Current Rasio* dan *Quick Rasio*, Solvabilitas : *Dept to Asset Rasio* dan *Debt to Equity Ratio*, aktivitas ; *Receivable Turn Over* dan *Inventory Turn Over*, Profitabilitas : *Profit Margin on Sales* dan *Return on Investment*.

Perhitungan rasio keuangan juga dapat membantu manajemen memastikan bahwa sumber-sumber input sudah dipakai secara efektif dan efisien dalam usaha pencapaian tujuan perusahaan. Sebagai salah satu bentuk informasi yang relevan dan kegunaannya yang efektif untuk menganalisa rasio dalam pengambilan keputusan. Dalam melakukan analisa, penganalis bisa menggunakan dua macam perbandingan yaitu yang pertama membandingkan rasio sekarang dengan rasio yang lalu atau rasio yang diperkirakan untuk waktu yang akan datang dari perusahaan yang sama dan kedua akan membandingkan rasio perusahaan dengan rasio yang sejenis dan pada waktu yang sama.

Laporan keuangan suatu perusahaan yang terdiri dari neraca, laporan laba rugi serta laporan-laporan lainnya merupakan sumber informasi untuk berbagai macam tujuan. Informasi yang di dapat dalam analisis laporan keuangan dapat dijadikan pertimbangan dalam mengambil keputusan. Analisis terhadap laporan keuangan ini dilakukan dengan tujuan untuk mengetahui hasil yang telah dicapai perusahaan dan kondisi perusahaan yang di analisis laporannya. Dalam menilai kinerja manajemen diperusahaan, dapat ditinjau melalui rasio keuangan. Laporan keuangan berikut bisa digunakan sebagai bahan untuk mengelola data dalam menganalisis laporan keuangan. Data-data yang terdapat dalam laporan keuangan adalah hasil kinerja perusahaan dalam melakukan kegiatan usahanya. Pentingnya hasil analisis keuangan, bisa dipakai sebagai alat bantu dalam pengambilan keputusan bagi para pemilik perusahaan, para investor, dan pihak-pihak lain yang memerlukan laporan keuangan.

Dalam hubungan dengan keputusan yang diambil oleh perusahaan, analisis untuk menilai kinerja manajemen yang ditinjau melalui rasio keuangan bertujuan untuk menilai efektivitas keputusan yang diambil oleh perusahaan dalam rangka menjalankan aktivitas usahanya. Dengan demikian, perhitungan terhadap rasio keuangan penting yang dilakukan oleh semua jenis badan usaha atau perusahaan. PT. Gajah Mada Sarana Palembang merupakan milik swasta yang bergerak dalam bidang kontraktor. Dalam memiliki rencana keberlangsungan bisnis kontraktor ini, walaupun saat ini telah terjadi kekurangan kontraktor di tengah intensitas persaingan yang semakin ketat ini, Perseroan Tetap dapat menjalankan dan menunjukkan pertumbuhan kinerja operasional, kinerja perusahaan dan keuangan perusahaan. Sehubungan dengan penilaian kinerja perusahaan yang ditinjau dari rasio keuangan pada perusahaan PT Gajah Mada Sarana Palembang adalah Badan Usaha milik swasta bergerak di bidang kontraktor yang beroperasi di Sumatera Selatan, Indonesia.

Tabel 1.1
Laporan Laba Rugi Pada Periode 2018-2020
(Dalam Rupiah)

Tahun	Jumlah Laba (Rugi)
2018	730.564.192
2019	270.593.178
2020	10.189.571

Sumber : www.indokontraktor.com

Dari data tersebut secara umum bisa dilihat bahwa PT Gajah Mada Sarana Palembang memiliki kinerja perusahaan yang menurun dalam perbandingan 3 tahun terakhir yaitu pada tahun 2018, 2019 dan 2020 namun bagaimanakah penilaian terhadap kinerja perusahaan yang ditinjau dari analisis rasio keuangan apakah termasuk kategori yang kurang baik atau baik. Melalui tinjauan analisis rasio keuangan ini dapat dilihat bahwa secara spesifik dan lebih detail pada kinerja keuangan perusahaan dan terhadap kinerja manajemen sehingga bisa menjadi bahan pertimbangan dalam mengambil keputusan dan menetapkan kebijakan yang lebih tepat agar perusahaan semakin baik dari tahun-tahun sebelumnya, serta bagi investor dalam mengambil keputusan untuk berinvestasi atau menanamkan modalnya di perusahaan.

Berdasarkan uraian di atas, mengingat pentingnya manfaat analisis rasio yang menjadi tolak ukur penilaian pada kinerja manajemen perusahaan, maka peneliti tertarik untuk mengambil judul yang di tulis dalam skripsi ini adalah :

“ANALISIS KINERJA PERUSAHAAN DITINJAU DARI RASIO KEUANGAN PADA PT. GAJAH MADA SARANA PALEMBANG”.

1.2 Perumusan Masalah

Berdasarkan latar belakang yang telah diuraikan di atas, maka peneliti membuat rumusan masalahnya adalah bagaimana kinerja perusahaan yang ditinjau rasio keuangan PT Gajah Mada Sarana Palembang?

1.3 Tujuan Penelitian

Tujuan dalam penelitian ini adalah untuk mengetahui dan menganalisis kinerja perusahaan yang ditinjau dari rasio keuangan PT Gajah Mada Sarana Palembang.

1.4 Manfaat Penelitian

Adapun manfaat dari penelitian ini adalah:

1. Bagi Perusahaan

Dari hasil penelitian ini dapat memberikan kontribusi yang baik untuk perusahaan PT Gajah Mada Saran Palembang dalam menilai kinerja perusahaan.

2. Bagi Penulis

Dapat membandingkan teori yang dapat di kampus dengan kenyataan yang ada pada PT. Gajah Mada Sarana Palembang.

3. Bagi Penelitian Selanjutnya

Diharapkan dari hasil penelitian ini dapat menambahkan referensi dalam menjadi bahan acuan untuk penelitian sejenis di waktu yang akan datang.

1.5 Batasan Masalah

Agar dalam pembahasan tidak meluas, maka penulisan perlu membatasi masalah. Adapun pembatasan masalahnya adalah variable kualitas rasio keuangan manajemen yang digunakan PT Gajah Mada Sarana Palembang ialah: Rasio Likuiditas (*Liquidity Ratio*), Rasio Solvabilitas, Rasio Aktivitas dan Rasio Profitabilitas.

DAFTAR PUSTAKA

- Agus Purwaji, Wibowo, dan H. Murtanto, (2016). *Pengantar Akuntansi* (2rd ed). Salemba Empat.
- Akhmaf Fauzi, Rusdi Hidayat Nugroho A, (2020). *Manajemen Kinerja*. Airlangga University Press.
- Albi Anggito dan Johan Setiawan, (2018). *Metodologi Penelitian Kualitatif*. Jejak Publisher.
- Hildan Putri, (2020). *Analisis Kinerja Keuangan Ditinjau dari Rasio Likuiditas, Solvabilitas dan Profitabilitas pada PT. Champion Pacific Indonesia Tbk*. Vol. 01 No. 01
- Irham Fahmi, (2017). *Analisis Kinerja Keuangan*. Alfabeta.
- Kasmir, (2016). *Analisis Laporan Keuangan* (9rd ed). PT. Raja Grafindo Persada.
- Mamduh M. Hanafih dan Abdul Halim, (2014). *Analisis Laporan Keuangan*
- Mujtabah Fatururrahman, (2020). *Analisis Kinerja Keuangan Ditinjau dari Rasio Likuiditas, Profitabilitas dan Pertumbuhan pada LP3I Course Center. Vol. 05 No. 01*.
- Sugiyono. (2016). *Metode Penelitian Kuantitatif, Kualitatif, dan R&D (23rd ed.)*. Alfabeta.
- Wibowo, (2016). *Manajemen Kinerja. PT. Raja Grafindo Persada*.
- Florensia Verginia Sepang, (2018) *Analisis Kinerja Keuangan Dengan Menggunakan Rasio Likuiditas, Solvabilitas Dan Profitabilitas Pada PT. Bank BRI (Persero), Tbk*, Vol. 7
- Sugiyono, (2016). *Metodelogi Penelitian Kuantitatif, Kualitatif, dan R&D (23'ard ed)*. Alfabeta.
- Mujtabah Fatururrahman, (2020). *Analisis Kinerja Keuangan Ditinjau dari Rasio Likuiditas, Profitabilitas dan Pertumbuhan pada LP3I Course Center. Vol. 05 No. 01*.

Rebeca Priskila dan Shinta Avriyanti, (2020). *Analisis Kinerja Keuangan Ditinjau dari Rasio Likuiditas dan Solvabilitas (Studi pada Perusahaan Daerah Air Minum Kabupaten Baritp Timur Periode Tahun 2015-2018)*. Vol. 03 No. 02.

Ikatan Akuntansi Indonesia (IAI) (2018:) *Tujuan dari Laporan Keuangan*

Hery (2018:140), *Rasio keuangan yang bisa diambil bagi ketiga kelompok* (Tangkilisan, 2017:174 dalam Nugrahayu dan Retnani, 2017) *Sistem dan Tujuan kinerja Perusahaan*