

**SKRIPSI**

**PENGARUH PERPUTARAN KAS, PERPUTARAN PIUTANG, DAN  
PERPUTARAN PERSEDIAAN TERHADAP PROFITABILITAS PADA  
PERUSAHAAN MANUFAKTUR SUB SEKTOR FARMASI YANG  
TERDAFTAR DI BEI PERIODE 2017-2021**

**Untuk Memenuhi Sebagian Syarat-Syarat  
Guna Memperoleh Gelar Sarjana Ekonomi**



**Diajukan Oleh :**

**Annisa Rahmadita**

**1801120042**

**PROGRAM STUDI AKUNTANSI**

**FAKULTAS EKONOMI DAN BISNIS**


**UNIVERSITAS TRIDINANTI**

**2023**

UNIVERSITAS TRIDINANTI  
FAKULTAS EKONOMI DAN BISNIS

HALAMAN PERSETUJUAN SKRIPSI

Nama : ANNISA RAHMADITA  
Nomor Pokok : 1801120042  
Jurusan/Prog. Studi : Akuntansi  
Jenjang Pendidikan : Strata I  
Mata Kuliah Pokok : Akuntansi Keuangan  
Judul Skripsi : Pengaruh Perputaran Kas, Perputaran Piutang, Dan Perputaran Persediaan Terhadap Profitabilitas Pada Perusahaan Manufaktur Sub-Sektor Farmasi Yang Terdaftar Di Bei Periode 2017-2021

Pembimbing Skripsi :   
Tanggal 4-5-2023 Pembimbing I : Dr. Msy. Mikial, SE, M.Si, Ak.CA, CSRS  
NIDN. 0205026401

Tanggal 4-5-2023 Pembimbing II : Padriansyah, SE, M.Si., CIAP  
NIDN. 0218079001


Mengetahui,

Dekan Fakultas Ekonomi dan Bisnis,


Ka. Prodi Akuntansi,



Dr. Msy. Mikial, SE, M.Si, Ak.CA, CSRS  
NIDN: 0205026401




Meti Zuliyana, S.E., M.Si. Ak.CA. CSRS  
NIDN: 0205056071





UNIVERSITAS TRIDINANTI  
FAKULTAS EKONOMI DAN BISNIS

HALAMAN PENGESAHAN SKRIPSI

Nama : ANNISA RAHMADITA  
Nomor Pokok : 1801120042  
Jurusan/Prog. Studi : Akuntansi  
Jenjang Pendidikan : Strata I  
Mata Kuliah Pokok : Akuntansi Keuangan  
Judul Skripsi : Pengaruh Perputaran Kas, Perputaran Piutang, Dan Perputaran Persediaan Terhadap Profitabilitas Pada Perusahaan Manufaktur Sub-Sektor Farmasi Yang Terdaftar Di Bei Periode 2017-2021

Pembimbing Skripsi :   
Tanggal 4-5-2023 Ketua Penguji : Dr. Msy. Mikial, SE, M.Si, Ak.CA, CSRS  
NIDN. 0205026401

Tanggal 4-5-2023 Penguji I :   
: Padriansvah, SE, M.Si., CIAP  
NIDN. 0218079001

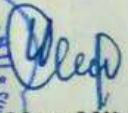
Tanggal 4-5-2023 Penguji II :   
: Dimas Pratama Putra, S.E, Ak. M.Si  
NIDN. 0219049101


Mengetahui,

Dekan Fakultas Ekonomi dan Bisnis,

Ka. Prodi Akuntansi,



  
Dr. Msy. Mikial, SE, M.Si, Ak.CA, CSRS  
NIDN: 0205026401

  
Meti Zuliyana, S.E., M.Si. Ak. CA. CSRS  
NIDN: 0205056071

26/PS/DFE/21

## **MOTTO DAN PERSEMBAHAN**

### **Motto**

**“Jika orang lain bisa, maka aku juga harus bisa”**

-Annisa Rahmadita-

**“The more you give, the more you will get”**

**Skripsi ini kupersembahkan kepada:**

- **Allah SWT**
- **Ibuku tercinta (Rita Angraini)**
- **Keluarga ku tersayang (Ibu Hartati, Tewi, dan Bu Zuraida)**
- **Seluruh dosen jurusan Akuntansi**
- **Teman-teman seperjuangan**
- **Almamater 2018**

## KATA PENGANTAR

Puji syukur penulis panjatkan atas kehadiran Allah SWT yang telah memberi rahmat dan karunia-Nya, sehingga penulis dapat menyelesaikan Skripsi yang berjudul Pengaruh Perputaran Kas, Perputaran Piutang, Dan Perputaran Persediaan Terhadap Profitabilitas Pada Perusahaan Manufaktur Sub-Sektor Farmasi Yang Terdaftar Di Bei Periode 2017-2021. Skripsi ini disusun untuk memenuhi syarat dalam menyelesaikan pendidikan program studi strata-1 program studi akuntansi di Universitas Tridianti Palembang.

Dalam proses pembuatan Skripsi ini penulis mengalami beberapa kesulitan dan hambatan, penulis juga menyadari dalam menyusun Skripsi masih terdapat banyak kekurangan. Tetapi penulis akan terus berusaha memperbaikinya dan berharap dikemudian hari akan mencapai hasil yang maksimal.

Pada kesempatan ini penulis menyampaikan rasa terima kasih kepada semua pihak yang terlibat dalam penulisan skripsi ini :

1. Ibu Dr. Ir. Hj. Manisah, M.P Selaku Rektor Universitas Tridianti Palembang.
2. Ibu Dr. Msy. Mikial, SE.,M.Si.,Ak.,CA,CSRS Selaku Dekan Fakultas Ekonomi dan Bisnis Universitas Tridianti Palembang.
3. Ibu Meti Zuliyana S.E., M.Si., Ak.CA, CSRS Selaku Ketua Program Studi Akuntansi Universitas Tridianti Palembang.
4. Ibu Dr. Msy. Mikial, SE.,M.Si.,Ak.,CA,CSRS Selaku Pembimbing I.
5. Bapak Padriansyah, S.E., M.Si, CIAP selaku Pembimbing II.
6. Bursa Efek Indonesia yang telah memberikan akses terbuka untuk melakukan penelitian.
7. Keluarga saya Ibu Hartati, Tewi, dan Zuraida yang telah mensupport selama proses perkuliahan.
8. Sahabat ku tercinta Eon Jian, Kamel, Mojak dan Wanda.

9. Support systemku Rahmat Rafaldo yang selalu menemani selama proses penyusunan skripsi
10. Teman-teman penulis diangkatan 2018 yang selalu bersama pada saat-saat berjuang dalam proses perkuliahan.

Kepada semua pihak yang telah membantu penulis, dengan segala kerendahan hati, penulis banyak menyampaikan terima kasih. Semoga Allah SWT memberikan balasan yang setimpal bagi kebaikan yang diberikan.

Besar harapan penulis agar skripsi ini dapat bermanfaat bagi kita semua dan skripsi ini juga terbuka atas masukan berupa kritik dan saran dari semua pihak untuk menjadi sempurna.

Palembang, April 2023

Penulis,

Annisa Rahmadita

## PERNYATAAN BEBAS PLAGIAT

Saya yang bertanda tangan dibawah ini :

Nama : Annisa Rahmadita

NIM : 1801120042

Fakultas : Ekonomi dan Bisnis

Prodi : Akuntansi/S1

Dengan ini menyatakan bahwa skripsi yang berjudul **Pengaruh Perputaran Kas, Perputaran Piutang, Dan Perputaran Persediaan Terhadap Profitabilitas Pada Perusahaan Manufaktur Sub-Sektor Farmasi Yang Terdaftar Di Bei Periode 2017-2021** dibuat dengan sungguh-sungguh dan tidak melakukan penjiplakan/plagiat terhadap karya orang lain. Apabila dikemudian hari terbukti bahwa pernyataan ini tidak benar, maka saya siap untuk menanggung segala konsekuensinya.

Palembang, 17 April 2023

  
Annisa Rahmadita

## DAFTAR ISI

### Halaman

<b>HALAMAN JUDUL .....</b>	<b>i</b>
<b>HALAMAN PERSETUJUAN.....</b>	<b>ii</b>
<b>HALAMAN PENGESAHAN .....</b>	<b>iii</b>
<b>MOTTO .....</b>	<b>iv</b>
<b>KATA PENGANTAR.....</b>	<b>v</b>
<b>PERNYATAAN BEBAS PLAGIAT .....</b>	<b>vii</b>
<b>DAFTAR ISI.....</b>	<b>viii</b>
<b>DAFTAR TABEL .....</b>	<b>ix</b>
<b>DAFTAR GAMBAR.....</b>	<b>x</b>
<b>ABSTRAK.....</b>	<b>xi</b>
<b>BAB I PENDAHULUAN</b>	
1.1 Latar Belakang .....	1
1.2 Perumusan Masalah.....	6
1.3 Tujuan Penelitian.....	6
1.4 Manfaat Penelitian.....	7
<b>BAB II TINJAUAN PUSTAKA</b>	
2.1 Kajian Teoritis.....	8
2.1.1 Laporan Keuangan.....	8
2.1.1.1 Pengertian Laporan Keuangan.....	8
2.1.1.2 Tujuan Laporan Keuangan .....	8
2.1.1.3 Jenis-Jenis Laporan Keuangan.....	9
2.1.1.4 Analisis Laporan Keuangan.....	9



2.1.2 Profitabilitas .....	10
2.1.2.1 Pengertian Profitabilitas .....	10
2.1.2.2 Tujuan dan Manfaat Profitabilitas.....	11
2.1.2.3 Jenis-Jenis Profitabilitas .....	12
2.1.3 Perputaran Kas.....	13
2.1.3.1 Pengertian Kas .....	13
2.1.3.2 Pengertian Perputaran Kas.....	13
2.1.4 Perputaran Piutang .....	14
2.1.4.1 Pengertian Piutang .....	14
2.1.4.2 Pengertian Perputaran Piutang .....	14
2.1.5 Perputaran Persediaan .....	15
2.1.5.1 Pengertian Persediaan.....	15
2.1.5.2 Pengertian Perputaran Persediaan .....	15
2.2 Penelitian Lain Yang Relevan.....	16
2.3 Kerangka Berfikir.....	18
2.4 Hipotesis.....	19

### **BAB III METODE PENELITIAN**

3.1 Tempat dan Waktu Penelitian .....	20
3.1.1 Tempat Penelitian .....	20
3.1.2 Waktu Penelitian.....	20
3.2 Sumber dan Teknik Pengumpulan Data .....	20
3.2.1 Sumber Data .....	20

3.2.2 Teknik Pengumpulan Data .....	21
3.3 Populasi, Sampel, dan Sampling .....	22
3.3.1 Populasi .....	22
3.3.2 Sampel .....	27
3.3.3 <i>Sampling</i> .....	29
3.4 Rancangan Penelitian .....	30
3.5 Variabel dan Definisi Operasional .....	30
3.5.1 Variabel Penelitian .....	32
3.5.2 Definisi Operasional Variabel .....	32
3.6 Instrumen Penelitian .....	32
3.7 Teknik Analisis Data .....	33
3.7.1 Uji Uji Normalitas .....	33
3.7.2 Uji Asumsi Klasik .....	33
3.7.2.1 Uji Multikolinearitas .....	34
3.7.2.2 Uji Heteroskedastisitas .....	34
3.7.2.3 Uji Autokorelasi .....	35
3.7.3 Analisis Linear Berganda .....	35
3.7.4 Uji Hipotesis .....	36
3.7.4.1 Uji F (Uji Simultan) .....	36
3.7.4.2 Uji t (Uji Parsial) .....	37
3.7.5 Uji Koefisien Korelasi (r) .....	37
3.7.6 Uji Koefisien Determinasi (Uji Statistik $R^2$ ) .....	38
Daftar Pustaka .....	
Lampiran .....	

## DAFTAR TABEL

### Halaman

#### Tabel :

1.1	<i>Return On Assets</i> Perusahaan Sub-Sektor Farmasi Periode 2017-2021 .....	6
2.1	Penelitian Lain Yang Relevan.....	17
3.1	Sampel Penelitian Perusahaan Sub-Sektor Farmasi yang terdaftar di BEI Periode 2017-2021.....	23
3.3	Variabel dan Definisi Operasional .....	25

## DAFTAR GAMBAR

	<b>Halaman</b>
<b>Gambar :</b>	
2.1 Kerangka Berpikir.....	18

## ABSTRAK

**Annisa Rahmadita, Pengaruh Perputaran Kas, Perputaran Piutang, Dan Perputaran Persediaan Terhadap Profitabilitas Pada Perusahaan Manufaktur Sub-Sektor Farmasi Yang Terdaftar Di BEI Periode 2017-2021. (Dibawah bimbingan Ibu Dr. Msy. Mikial, SE, M.Si, Ak.CA, CSRS dan Bapak Padriansyah, SE, M.Si.,CIAP)**

Tujuan dalam penelitian ini adalah untuk mengetahui bagaimana pengaruh baik secara simultan maupun secara parsial pada Perputaran Kas, Perputaran Piutang dan Perputaran Persediaan pada Perusahaan Manufaktur Sub-Sektor Farmasi yang Terdaftar di BEI Periode 2017-2021. Sumber data dalam penelitian ini adalah data sekunder berupa laporan keuangan yang dipublikasi di Bursa Efek Indonesia. Teknik *sampling* dalam penelitian ini adalah *purposive sampling*, sehingga diperoleh sampel sebanyak 7 perusahaan sub-sektor farmasi yang mempublikasikan laporan keuangannya pada tahun 2017-2021. Teknik analisis data dalam penelitian ini adalah analisis regresi linier berganda.

Hasil penelitian ini menunjukkan bahwa Perputaran Kas, Perputaran Piutang dan Perputaran Persediaan berpengaruh terhadap Profitabilitas pada Perusahaan Manufaktur Sub-Sektor Farmasi periode 2017-2021. Hal tersebut ditunjukkan dengan diperolehnya nilai sig. sebesar  $0,000 < 0,05$ . Hasil Uji Koefisien Determinasi ( $R^2$ ) juga menunjukkan bahwa Perputaran Kas, Perputaran Piutang, dan Perputaran Persediaan dapat mempengaruhi Profitabilitas sebesar 38,6% sedangkan sisanya sebesar 61,2% dipengaruhi oleh faktor-faktor lain yang tidak diteliti dalam penelitian ini. Perputaran Kas berpengaruh terhadap Profitabilitas dengan nilai signifikansi  $0,020 < 0,05$ . Variabel Perputaran Piutang tidak berpengaruh terhadap Profitabilitas. Hal tersebut ditunjukkan dengan nilai signifikansi  $0,230 > 0,05$ . Variabel Perputaran Persediaan berpengaruh terhadap Profitabilitas, dibuktikan dengan  $0,000 < 0,05$ .

Peneliti berharap agar penelitian selanjutnya dapat memperbarui dan mengembangkan penelitian ini dengan memperluas rentang sampel dan menambahkan variabel-variabel lainnya yang belum diteliti.

**Kata kunci : Perputaran Kas, Perputaran Piutang, dan Perputaran Persediaan.**

## ABSTRACT

***Annisa Rahmadita, Effects of Cash Turnover, Accounts Receivable Turnover, and Inventory Turnover on Profitability in Manufacturing Companies in the Pharmaceutical Sub-Sector Listed on the IDX for the 2017-2021 period. (Under the guidance of Mrs. Dr. Msy. Mikial, SE, M.Si, Ak.CA, CSRS and Mr. Padriansyah, SE, M.Sc., CIAP)***

*The aim of this study is to find out how it influences both simultaneously and partially on Cash Turnover, Accounts Receivable Turnover and Inventory Turnover in Pharmaceutical Sub-Sector Manufacturing Companies Listed on the IDX for the 2017-2021 period. The data source in this study is secondary data in the form of financial reports published on the Indonesia Stock Exchange. The sampling technique in this study was purposive sampling, so that a sample of 7 pharmaceutical sub-sector companies were obtained which published their financial reports in 2017-2021. The data analysis technique in this study is multiple linear regression analysis.*

*The results of this study indicate that Cash Turnover, Accounts Receivable Turnover and Inventory Turnover affect Profitability in Manufacturing Companies in the Pharmaceutical Sub-Sector for the 2017-2021 period. This is indicated by the obtained sig. of  $0.000 < 0.05$ . The results of the Test for the Coefficient of Determination ( $R^2$ ) also show that Cash Turnover, Accounts Receivable Turnover, and Inventory Turnover can affect Profitability by 38.6% while the remaining 61.2% is influenced by other factors not examined in this study. Cash Turnover has an effect on Profitability with a significance value of  $0.020 < 0.05$ . Receivable Turnover variable has no effect on Profitability. This is indicated by a significance value of  $0.230 > 0.05$ . Inventory Turnover Variable affects Profitability, as evidenced by  $0.000 < 0.05$ .*

*The researcher hopes that further research can update and develop this research by expanding the sample range and adding other variables that have not been studied.*

***Keywords: Cash Turnover, Accounts Receivable Turnover, and Inventory Turnover.***

## **BAB I**

### **PENDAHULUAN**

#### **1.1 Latar Belakang**

Perusahaan manufaktur merupakan industri yang mendominasi perusahaan-perusahaan yang terdaftar di Bursa Efek Indonesia (BEI). Banyaknya perusahaan dalam industri manufaktur, serta kondisi perekonomian saat ini telah menciptakan suatu persaingan yang ketat antar perusahaan manufaktur. Persaingan dalam industri manufaktur membuat setiap perusahaan semakin meningkatkan kinerja agar tujuannya dapat tetap tercapai.

Memasuki era revolusi industri 4.0, perusahaan manufaktur menjadi salah satu pendukung utama dalam perkembangan industri di Indonesia. Perkembangan ini dapat dilihat baik dari aspek kualitas produk yang dihasilkan maupun kinerja industri secara keseluruhan. Persaingan antar berbagai perusahaan sejenis yang semakin ketat serta kondisi ekonomi global yang serba tidak menentu membuat perusahaan dihadapkan pada kondisi yang mendorong untuk lebih transparan dan mengungkapkan informasi tentang perusahaannya.

Dalam mendirikan bisnisnya, perusahaan memiliki tujuan untuk mencari keuntungan dengan memperoleh laba yang maksimal. Profitabilitas adalah kemampuan perusahaan dalam memperoleh laba dalam hubungannya dengan penjualan, total aktiva maupun modal sendiri (Sartono dalam Fatmawati, 2017:19). Bagi perusahaan masalah profitabilitas sangat penting karena digunakan

untuk mengukur kemampuan perusahaan dalam menghasilkan laba juga untuk mengetahui efektivitas perusahaan dalam mengelola sumber- sumber yang dimilikinya. Bagi karyawan perusahaan semakin tinggi profitabilitas yang diperoleh oleh perusahaan, maka ada peluang untuk meningkatkan gaji karyawan.

Untuk mengukur seberapa besar perusahaan mampu menghasilkan laba maka digunakan suatu analisis rasio keuangan. Salah satu rasio yang dapat digunakan dalam mengukur profitabilitas dalam suatu perusahaan adalah *Return On Asset* (ROA). Menurut Kasmir (2018:201) ROA adalah hasil pengembalian investasi atau lebih dikenal dengan nama *return on investment* (ROI) atau *return on total asset* merupakan rasio yang menunjukkan hasil (*return*) atas jumlah aktiva yang digunakan dalam perusahaan. Penelitian ini menggunakan rasio *Return On Asset* (ROA) sebagai proksi variabel profitabilitas dikarenakan ROA merupakan rasio yang menunjukkan keefisienan perusahaan dalam mengelola seluruh total aset.

Terdapat beberapa faktor-faktor yang dapat mempengaruhi tingkat profitabilitas yang dapat dicapai suatu perusahaan, salah satunya adalah perputaran kas. Perputaran kas (*cash turnover*) adalah kemampuan kas dalam menghasilkan pendapatan sehingga dapat dilihat berapa kali uang kas berputar dalam satu periode tertentu. Perputaran kas dapat dihitung dengan membandingkan penjualan bersih dengan jumlah rata-rata kas dan setara kas perusahaan (Kasmir, 2016). Semakin tinggi tingkat perputaran kas suatu perusahaan maka semakin tinggi efisiensi penggunaan kasnya dan keuntungan (*profit*) yang akan diperoleh semakin besar (Riyanto, 2011:254). Demikian pula



sebaliknya, jika semakin rendah perputaran kas, maka akan mengakibatkan banyaknya uang kas yang tidak produktif sehingga akan mengurangi profitabilitas perusahaan.

Selain perputaran kas, perputaran piutang juga dapat mempengaruhi tingkat profitabilitas perusahaan. Kasmir (2016), menyatakan bahwa perputaran piutang merupakan rasio yang digunakan untuk mengukur berapa lama penagihan piutang selama satu periode atau berapa kali dana yang ditanam dalam piutang ini berputar dalam satu periode. Pengelolaan piutang suatu perusahaan dapat dilihat dari tingkat perputaran piutangnya, dimana tingkat perputaran piutang merupakan periode terikatnya modal kerja dalam piutang. Semakin cepat perputaran maka semakin baik kondisi keuangan perusahaan. Periode perputaran piutang tergantung pada panjang pendeknya ketentuan waktu yang dipersyaratkan dalam syarat pembayaran kredit. Investasi yang terlalu besar pada piutang menimbulkan kecil atau lambatnya perputaran modal kerja, sehingga semakin kecil pula kemampuan perusahaan dalam meningkatkan volume penjualan. Akibatnya semakin kecil pula kemampuan perusahaan menghasilkan laba/ keuntungan (Santoso, 2013).

Perputaran persediaan diketahui juga dapat mempengaruhi profitabilitas suatu perusahaan. Perputaran piutang merupakan rasio yang digunakan untuk mengukur berapa kali dana yang ditanam dalam persediaan (*inventory*) berputar dalam satu periode (Kasmir, 2016). Menurut Horne dan Wachowicz (2012) perputaran persediaan (*inventory turnover*) dapat diukur dengan cara membandingkan harga pokok penjualan (*cost of goods sales*) dengan jumlah rata-rata persediaan. Semakin tinggi tingkat perputaran persediaan, kemungkinan

semakin besar perusahaan akan memperoleh keuntungan. Begitu pula sebaliknya, jika tingkat perputaran persediaannya rendah maka kemungkinan semakin rendah perusahaan akan memperoleh keuntungan (Kasmir, 2016).

Beberapa penelitian terdahulu diketahui menyatakan bahwa perputaran kas, perputaran piutang, dan perputaran persediaan berpengaruh terhadap profitabilitas. Alesia Dian Pratiwi (2022) dalam penelitiannya yang berjudul Pengaruh Perputaran Kas, Perputaran Piutang, Perputaran Persediaan Terhadap Profitabilitas Pada Perusahaan Makanan Dan Minuman Yang Terdaftar Di Bursa Efek Indonesia (BEI) menyatakan bahwa secara parsial perputaran kas, perputaran piutang, dan perputaran persediaan berpengaruh terhadap profitabilitas.

Namun terdapat penelitian yang menyatakan bahwa perputaran kas, perputaran piutang, dan perputaran persediaan tidak berpengaruh terhadap profitabilitas. Mega Kartika Purnamasari (2015) dalam penelitiannya menyatakan bahwa perputaran kas tidak berpengaruh terhadap profitabilitas sedangkan perputaran piutang dan perputaran persediaan berpengaruh terhadap profitabilitas. Sedangkan menurut Oktaviana Marbun (2021), perputaran piutang dan perputaran persediaan tidak berpengaruh terhadap profitabilitas.

Dengan adanya riset-riset terdahulu mendorong peneliti untuk melakukan penelitian lanjutan mengenai pengaruh perputaran kas, perputaran piutang dan perputaran persediaan terhadap profitabilitas. Objek penelitian ini adalah perusahaan manufaktur yang terdaftar di Bursa Efek Indonesia yang mempublikasikan laporan keuangannya sepanjang periode 2017-2021.

Berikut ini adalah data Kas, Piutang, Persediaan, dan Laba/Rugi pada perusahaan manufaktur Sub-Sektor Farmasi yang terdaftar di BEI periode 2017-2021.

**Tabel 1.1**  
**Kas, Piutang, Persediaan, dan Laba/Rugi**  
**Perusahaan Manufaktur**  
**Sub-Sektor Farmasi**  
**Periode 2017-2021**

<b>KODE</b>	<b>TAHUN</b>	<b>Kas</b>	<b>Piutang</b>	<b>Persediaan</b>	<b>Laba/Rugi</b>
KLBF	2017	2.784.705.831.122	2.851.855.047.281	3.557.496.638.218	2.453.251.410.604
	2018	3.153.327.557.478	3.230.855.504.419	3.474.587.231.854	2.497.261.964.757
	2019	3.040.487.103.572	3.531.177.696.227	3.737.976.007.703	2.537.601.823.645
	2020	5.207.929.420.504	3.434.046.805.672	3.599.745.931.242	2.799.622.515.814
	2021	6.216.247.801.928	3.396.599.712.941	5.087.299.647.536	3.232.007.683.281
SIDO	2017	902.852	229.657	267.915	533.799
	2018	805.833	238.574	311.193	663.849
	2019	864.824	269.281	299.244	807.689
	2020	1.031.954	296.885	309.478	934.016
	2021	1.082.219	372.981	454.810	1.260.898
KAEF	2017	989.637.043.382	848.656.201.775	1.192.342.702.145	331.707.917.461
	2018	1.960.038.027.753	736.771.582.922	1.805.736.012.012	401.792.808.948
	2019	1.360.268.286	1.319.734.421	2.849.106.176	15.890.439
	2020	1.249.994.068	1.113.869.099	2.455.828.900	20.425.756
	2021	748.481.112	1.131.223.282	2.690.960.379	289.888.789
INAF	2017	182.587.624.895	174.712.215.906	254.678.984.656	-46.284.769.301
	2018	129.324.891.466	163.737.603.056	215.494.611.892	-32.736.462.313
	2019	151.387.943.827	211.191.142.214	148.108.537.504	7.961.966.026
	2020	158.178.406.505	250.800.351.847	144.767.398.929	30.020.709
	2021	380.814.191.220	204.314.194.121	333.734.190.679	-37.571.241.226
TSPC	2017	1.973.276.106.331	1.281.057.257.778	1.478.762.390.030	557.339.581.996
	2018	1.903.177.852.578	1.273.501.108.638	1.507.993.377.295	540.378.145.887
	2019	2.254.216.067.576	1.149.590.796.666	1.416.073.420.751	595.154.912.874
	2020	2.645.930.816.069	1.208.945.002.131	1.488.087.633.710	834.369.751.682
	2021	2.687.633.660.874	1.120.523.082.676	1.608.950.113.060	877.817.637.643
PEHA	2017	147.045.214	350.013.305	158.649.958	125.266.061
	2018	108.627.016	452.420.432	320.280.088	133.292.514
	2019	106.567.314	562.495.852	361.927.291	102.310.124
	2020	60.193.523	437.697.446	384.997.707	48.665.149

	2021	94.349.876	410.932.187	339.153.737	19.298.441
PYFA	2017	379.645.888	37.327.885.021	36.890.982.384	7.127.402.168
	2018	1.953.299.357	42.692.622.386	41.590.179.964	8.447.447.988
	2019	5.294.802.962	41.551.408.067	44.269.891.205	9.342.718.039
	2020	9.635.894.823	59.304.207.665	51.036.022.889	22.104.364.267
	2021	47.733.236.120	94.126.483.359	145.940.772.232	5.478.952.440
DVLA	2017	450.881.672	448.003.830	203.861.591	162.249.293
	2018	306.116.733	550.099.354	280.691.038	200.651.968
	2019	339.047.459	535.208.236	333.781.178	221.783.249
	2020	265.312.464	657.841.124	374.427.887	162.072.984
	2021	583.296.075	438.029.206	429.975.882	146.725.628
SOHO	2017	312.025	941.262	983.331	89.658
	2018	621.123	872.232	897.544	102.727
	2019	263.055	935.098	910.568	118.702
	2020	903.571	1.082.275	1.052.894	172.200
	2021	781.212	678.119	901.020	95.416

(Sumber: Bursa Efek Indonesia, 2022)

Berdasarkan tabel diatas, dapat dilihat bahwa terjadi kenaikan dan penurunan pada Kas, Piutang, Persediaan, dan Laba pada perusahaan manufaktur sub-sektor farmasi yang terdaftar di Bursa Efek Indonesia sepanjang tahun 2017-2021.

Berdasarkan uraian latar belakang diatas, maka peneliti tertarik untuk melakukan penelitian dengan judul **“Pengaruh Perputaran Kas, Perputaran Piutang, dan Perputaraan Persediaan Terhadap Profitabilitas Pada Perusahaan Manufaktur Sub-Sektor Farmasi yang Terdaftar di BEI Periode 2017-2021”**.

## 1.2 Rumusan Masalah

Berdasarkan latar belakang, maka pokok permasalahan dalam penelitian ini yaitu sebagai berikut.

1. Bagaimana pengaruh Perputaran Kas, Perputaran Piutang dan Perputaran Persediaan pada Perusahaan Manufaktur Sub-Sektor Farmasi yang Terdaftar di BEI Periode 2017-2021?
2. Bagaimana pengaruh Perputaran Kas pada Perusahaan Manufaktur Sub-Sektor Farmasi yang Terdaftar di BEI Periode 2017-2021?
3. Bagaimana pengaruh Perputaran Piutang pada Perusahaan Manufaktur Sub-Sektor Farmasi yang Terdaftar di BEI Periode 2017-2021?
4. Bagaimana pengaruh Perputaran Persediaan pada Perusahaan Manufaktur Sub-Sektor Farmasi yang Terdaftar di BEI Periode 2017-2021?

### **1.3 Tujuan Penelitian**

Adapun tujuan penelitian ini yaitu sebagai berikut.

1. Untuk mengetahui dan menganalisis pengaruh Perputaran Kas, Perputaran Piutang dan Perputaran Persediaan pada Perusahaan Manufaktur Sub-Sektor Farmasi yang Terdaftar di BEI Periode 2017-2021.
2. Untuk mengetahui dan menganalisis pengaruh Perputaran Kas pada Perusahaan Manufaktur Sub-Sektor Farmasi yang Terdaftar di BEI Periode 2017-2021.
3. Untuk mengetahui dan menganalisis pengaruh Perputaran Piutang pada Perusahaan Manufaktur Sub-Sektor Farmasi yang Terdaftar di BEI Periode 2017-2021.

4. Untuk mengetahui dan menganalisis pengaruh Perputaran Persediaan pada Perusahaan Manufaktur Sub-Sektor Farmasi yang Terdaftar di BEI Periode 2017-2021.

#### **1.4 Manfaat Penelitian**

Adapun manfaat yang diharapkan dari penelitian ini yaitu sebagai berikut.

##### **a. Manfaat Akademis**

Memberikan pengetahuan dan pemahaman ilmu serta referensi kepada peneliti selanjutnya khususnya dengan topik pengaruh perputaran kas, perputaran piutang, dan perputaran persediaan terhadap profitabilitas.

##### **b. Manfaat Praktis**

1. Sebagai bahan perusahaan untuk menganalisis faktor yang berpengaruh terhadap profitabilitas jangka panjang.
2. Hasil penelitian ini diharapkan dapat berguna untuk sumber informasi dan bahan pertimbangan guna pengambilan keputusan investasi saham perusahaan manufaktur di Bursa Efek Indonesia.
3. Sebagai bahan pertimbangan para investor dan calon investor guna mengambil keputusan dan juga lebih memperhitungkan tentang faktor terhadap profitabilitas.

## DAFTAR PUSTAKA

- Agus, Riyanto (2015). Akuntansi Pemerintah Daerah Berbasis Akrua. Yogyakarta.
- Alesia, D. P. (2022). Pengaruh Perputaran Kas, Perputaran Piutang, Perputaran Persediaan Terhadap Profitabilitas Pada Perusahaan Makanan Dan Minuman Yang Terdaftar Di Bursa Efek Indonesia (Doctoral dissertation, Universitas Muhammadiyah Malang).
- Dwi Martani dkk. 2016. Akuntansi Keuangan Menengah Berbasis PSAK Buku 1. Edisi 2. Jakarta: Salemba Empat.
- Fahmi, Irham. 2016. Manajemen Sumber Daya Manusia Teori dan Aplikasi. Bandung: Alfabeta
- Harahap, Sofyan Syafri. 2015. Analisis Kritis atas Laporan Keuangan. Edisi 1-10. Jakarta: Rajawali Pers
- Hery. 2018. Analisis Laporan Keuangan : Integrated and Comprehensive Edition. Cetakan Ketiga. PT. Gramedia : Jakarta.
- Horne, Van & Wachowicz, Jr. 2012. Financial Management. Terjemahan Quratul'ain Mubarakah. Edisi Ketigabelas. Jakarta: Salemba Empat.
- Ikatan Akuntansi Indonesia (IAI). 2018. Pernyataan Standar Akuntansi Keuangan (PSAK) No 1: Penyajian Laporan Keuangan . Jakarta: IAI.
- Kasmir, 2016. Analisis Laporan Keuangan. Jakarta : PT. RajaGrafindo Persada
- Kasmir. 2018. Analisis Laporan Keuangan. Depok: PT Raja Grafindo Persada.
- Kasmir. 2019. Analisis Laporan Keuangan. Edisi Pertama. Cetakan Kedua belas. PT Raja Grafindo Persada. Jakarta

- Lestari, A. P. T., & Sukirno, S. (2017). Faktor-Faktor Yang Berpengaruh Terhadap Profitabilitas Perusahaan Manufaktur. *Jurnal Profita: Kajian Ilmu Akuntansi*, 5(2).
- Marbun, O., & Zakaria, H. M. (2021). Pengaruh Perputaran Piutang Dan Perputaran Persediaan Terhadap Profitabilitas. *Kajian Akuntansi*, 22(2), 245-265.
- Munawir, S. 2014, Analisis Laporan Keuangan. Yogyakarta: Liberty Yogyakarta.
- Sari, Mega Kartika Purnama. Pengaruh Perputaran Kas, Perputaran Piutang Dan Perputaran Persediaan Terhadap Profitabilitas Pada Industri Otomotif Yang Terdaftar Di Bursa Efek Indonesia Tahun 2010-2015. Diss. Universitas Brawijaya, 2017.
- Sari, Nirmala. (2022). Pengaruh Perputaran Kas, Modal Kerja, Perputaran Piutang Dan Perputaran Aktiva Terhadap Profitabilitas Pada Perusahaan Perkebunan Dan Pertambangan Yang Terdaftar Di Bursa Efek Indonesia Periode 2011-2015. *Bis-a*, 11(01), 41-50.
- Sartono, & Fatmawati. (2015). Manajemen Keuangan Teori dan Aplikasi. Yogyakarta: BPF.
- Sugiyono. (2013). Metode Penelitian Kuantitatif, Kualitatif dan R&D. Bandung: Alfabeta.CV
- Sugiyono. (2014). Metode Penelitian Pendidikan Pendekatan Kuantitatif, Kualitatif, dan R&D. Bandung: Alfabeta
- Sugiyono. (2015). Metode Penelitian Kombinasi (Mix Methods). Bandung: Alfabeta.



Sugiyono. (2016). Metode Penelitian Kuantitatif, Kualitatif dan R&D. Bandung:

PT Alfabet.

Sugiyono. (2017). Metode Penelitian Kuantitatif, Kualitatif, dan R&D. Bandung :

Alfabeta, CV.

Sugiyono. (2019). Metode Penelitian Kuantitatif, Kualitatif, dan R&D. Bandung :

Alphabet.

Yolanda, Y., & Diana, S. S. (2019). Pengaruh Perputaran Kas Dan Perputaran

Piutang Terhadap Laba Bersih Pt Mandom Indonesia Tbk. *Jurnal*

*Akuntansi*, 13(1), 34-52.