

**PENGARUH *NET WORKING TO TOTAL ASSET RASIO*, *TOTAL DEBT TO TOTAL ASSET RASIO* DAN *OPERATING ASSET TURNOVER*  
TERHADAP *EARNING POWER* PADA PERUSAHAAN  
MANUFAKTUR SEKTOR INDUSTRI BARANG KONSUMSI YANG  
TERDAFTAR DI BEI**

**SKRIPSI**

**Sebagai Salah Satu Syarat untuk Memperoleh Gelar Sarjana Ekonomi  
pada Fakultas Ekonomi Universitas Tridianti Paalembang**



**Diajukan Oleh :**

**PEGGY YESSY WULAN DARI**

**NPM. 18.01.11.0164**

**FAKULTAS EKONOMI  
UNIVERSITAS TRIDINANTI  
PALEMBANG**

**2022**

UNIVERSITAS TRIDINANTI  
FAKULTAS EKONOMI  
PALEMBANG

HALAMAN PERSETUJUAN SKRIPSI

Nama : PEGGY YESSY WULAN DARI  
Nomor Pokok : 18.01.11.0164  
Jurusan/Prog. Studi : Manajemen  
Jenjang Pendidikan : Strata I  
Mata Kuliah Pokok : Manajemen Keuangan  
Judul Skripsi : PENGARUH *NET WORKING TO TOTAL ASSET RASIO, TOTAL DEBT TO TOTAL ASSET RASIO* DAN *OPERATING ASSET TURNOVER* TERHADAP *EARNING POWER* PADA PERUSAHAAN MANUFAKTUR SEKTOR INDUSTRI BARANG KONSUMSI YANG TERDAFTAR DI BEI.

Pembimbing Skripsi

Tanggal 22 April 2022 Pembimbing I :   
: Mariyam Zanariah, SE, M.M  
NIDN : 0222096301


Tanggal 22 April 2022 Pembimbing II :   
: Hisbullah Basri, S.E., M.Si  
NIDN : 0212016201

Mengetahui,

Dekan Fakultas Ekonomi,

Ketua Program Studi Manajemen,



  
: Dr. Msv. Mikial, S.E.M.Si.Ak.CA.CSRS  
NIDN : 0201018001

  
: Mariyam Zanariah, SE, M.M  
NIDN : 0222096301


201/PS/DFE/2022

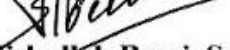
UNIVERSITAS TRIDINANTI  
FAKULTAS EKONOMI  
PALEMBANG

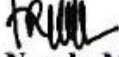
TANDA PENGESAHAN SKRIPSI

Nama : PEGGY YESSY WULAN DARI  
Nomor Pokok : 18.01.11.0164  
Jurusan/Prog. Studi : Manajemen  
Jenjang Pendidikan : Strata I  
Mata Kuliah Pokok : Manajemen Keuangan  
Judul Skripsi : PENGARUH *NET WORKING TO TOTAL ASSET RASIO, TOTAL DEBT TO TOTAL ASSET RASIO* DAN *OPERATING ASSET TURNOVER* TERHADAP *EARNING POWER* PADA PERUSAHAAN MANUFAKTUR SEKTOR INDUSTRI BARANG KONSUMSI YANG TERDAFTAR DI BEL.

Pembimbing Skripsi


Tanggal 22 April 2022 ..... Ketua Penguji :   
NIDN : 0222096301

Tanggal 22 April 2022 ..... Penguji I :   
NIDN : 0212016201


Tanggal 22 April 2022 ..... Penguji II :   
NIDN : 0205069001

Mengesahkan,

Dekan Fakultas Ekonomi  
Tanggal 25 April 2022 .....

  
Dr. Msy. Mikial, S.E.M.Si.Ak.CA.CSRS  
NIDN : 0201018001

Ketua Program Studi Manajemen  
Tanggal 22 April 2022 .....

  
Mariyam Zanariah, SE, M.M  
NIDN : 0222096301



## MOTTO DAN PERSEMBAHAN

### MOTTO :

*“Ingatlah Allah saat hidup tak berjalan sesuai keinginanmu. Allah pasti punya jalan yang lebih baik untukmu.”*

*“Saat Allah mendorongmu ke tebing, yakinlah kalau hanya ada dua hal yang mungkin terjadi. Mungkin saya ia akan menangkapmu, atau ia ingin kau belajar bagaimana cara terbang.”*

*“Niatkan, impikan, usahakan dan dapatkan.”*

*Ku persembahkan kepada :*

- *Allah SWT*
- *Kedua orang tuaku (ayah dan ibu) tercinta*
- *Abang dan adikku yang tersayang*
- *Almamaterku*

## KATA PENGANTAR

Dengan mengucapkan puji syukur peneliti panjatkan kehadirat Allah SWT, karena berkat rahmat dan hidayah-Nya sehingga penyusunan proposal ini dapat terselesaikan. Penulis dapat menyelesaikan skripsi yang berjudul **“Pengaruh *Net Working to Total Asset Ratio*, *Total Debt to Total Asset Ratio* dan *Operating Asset Turnover* terhadap *Earning Power* pada perusahaan manufaktur sektor industri barang konsumsi yang terdaftar di BEI”**. Penyusunan proposal ini dimaksudkan untuk memenuhi sebagian syarat-syarat guna mencapai gelar sarjana (S1) jurusan manajemen fakultas ekonomi di Universitas Tridinanti Palembang.

Penyusunan proposal ini tidak lepas dari bantuan banyak pihak yang telah mendukung peneliti sehingga proposal ini dapat terselesaikan. Untuk itu, dalam kesempatan kali ini penulis ingin menyampaikan ucapan terima kasih yang sebesar-besarnya kepada semua pihak yang telah membantu dalam penyusunan proposal ini terutama kepada :

1. Ibu Dr. Ir. Hj. Nyimas Manisah, M.P selaku rektor Universitas Tridinanti Palembang
2. Dr. Msy. Mikial, SE.M.SIAK.CA.CSRS selaku dekan fakultas ekonomi Universitas Tridinanti Palembang
3. Ibu Mariyam Zanariah, SE, M.M selaku ketua prodi manajemen dan pembimbing I yang telah meluangkan waktunya untuk membimbing, mengoreksi, dan mengarahkan penulis sehingga proposal dapat diselesaikan.

4. Bapak Hisbullah Basri, S.E.,M.Si selaku pembimbing II yang selalu membimbing, mengarahkan dan berusaha keras memberi bimbingan serta mengarahkan penulis dalam menyusun skripsi.
5. Bapak dan Ibu seluruh dosen dan staf fakultas ekonomi universitas tridinanti Palembang yang telah memberikan bekal ilmu selama studi.
6. Kepada orang tuaku, yang telah membesarkanku, merawatku, menyanggiku dan selalu sabar dengan semua tingkah laku penulis serta selalu mendoakan untuk menjadi orang yang kuat dan mandiri sebagai bekal kesuksesan untuk dikemudian hari.
7. Untuk boyfriend Kevin Nurfetrawan yang selalu memberikan bantuan, masukan, tempat saya mencurahkan “uneg-uneg” yang ada didalam hati, dan penyemangat dalam penulisan skripsi ini.
8. Diri sendiri karena tak pernah memutuskan untuk menyerah sesulit apapun proses penyusunan skripsi ini.
9. Almamater dan teman seperjuangan fakultas ekonomi manajemen 2021 di universitas tridinanti Palembang.

Rasa hormat dan terimakasih bagi semua pihak atas segala dukungan dan doanya, semoga ALLAH membalas segala kebaikan yang telah mereka berikan. Akhir kata saya ucapkan terima kasih banyak kepada semua pihak yang telah membantu.

Palembang, 2022

Penulis,

Peggy YessyWulan Dari

## PERNYATAAN BEBAS PLAGIAT

Surat yang bertanda tangan dibawah ini :

Nama : Peggy Yessy Wulan Dari

Nomor Pokok : 1801110164

Fakultas : Ekonomi

Jurusan/Program Studi : Manajemen

Dengan ini saya menyatakan skripsi yang berjudul "**Pengaruh *Net Working to Total Asset Rasio, Total Debt to Total Asset Rasio dan Operating Asset Turnover* terhadap *Earning Power* pada perusahaan manufaktur sektor industri barang konsumsi yang terdaftar di BEI**" ini adalah benar-benar hasil dari penulisan yang telah saya lakukan selama melakukan penelitian, dan tidak terdapat karya yang ditulis atau diterbitkan oleh orang lain kecuali sebagai acuan atau kutipan dan disebutkan dalam daftar pustka dengan mengikuti tata cara penulisan karya ilmiah yang lazim.

Apabila di kemudian hari terbukti pernyataan ini tidak benar, maka saya sanggup dan siap menerima sanksi berupa pembatalan skripsi dengan segala konsekuensinya.

Palembang, Maret 2022



Peggy Yessy Wulan Dari

## DAFTAR ISI

Halaman

<b>HALAMAN PERSETUJUAN SKRIPSI .....</b>	<b>ii</b>
<b>HALAMAN PENGESAHAN SKRIPSI .....</b>	<b>iii</b>
<b>MOTTO DAN PERSEMBAHAN .....</b>	<b>iv</b>
<b>KATA PENGANTAR .....</b>	<b>v</b>
<b>PERNYATAAN BEBAS PLAGIAT .....</b>	<b>vii</b>
<b>DAFTAR TABEL.....</b>	<b>xi</b>
<b>DAFTAR GAMBAR .....</b>	<b>xii</b>
<b>ABSTRAK .....</b>	<b>xiii</b>
<b>RIWAYAT HIDUP .....</b>	<b>xiv</b>
<b>BAB 1 PENDAHULUAN.....</b>	<b>1</b>
1.1 Latar Belakang .....	1
1.2 Perumusan Masalah .....	5
1.3 Tujuan Penelitian .....	5
1.4 Manfaat penelitian.....	6
<b>BAB II TINJAUAN PUSTAKA.....</b>	<b>8</b>
2.1 Kajian Teoritis.....	8
2.1.1 Laporan Keuangan.....	8
2.1.2 Tujuan Laporan Keuangan .....	11
2.1.3 Sifat Laporan Keuangan .....	12
2.1.4 Keterbatasan Laporan Keuangan.....	13
2.1.5 Pihak-pihak yang Berkepentingan Terhadap Laporan Keuangan suatu Perusahaan.....	14
2.2 Rasio Likuiditas .....	16
2.3 Rasio Leverage.....	20
2.4 Rasio Aktivitas.....	22
2.5 Earning Power.....	25
2.6 Penelitian lain yang relevan .....	27



2.7 Kerangka Berfikir .....	28
2.8 Hipotesis.....	29
<b>BAB III METODE PENELITIAN .....</b>	<b>31</b>
3.1 Tempat dan Waktu Penelitian .....	31
3.1.1 Tempat Penelitian .....	31
3.2.1 Sumber Data .....	32
3.2.2 Teknik Pengumpulan Data .....	33
3.3 Populasi, Sampel dan Sampling.....	34
3.3.1 Populasi .....	34
3.3.2 Sampel .....	37
3.3.3 Sampling.....	38
3.4 Rancangan Penelitian.....	42
3.5 Variabel dan Definisi Operasional.....	43
3.5.1 Variabel Penelitian .....	43
3.5.2 Definisi Operasional .....	44
3.6 Instrumen Penelitian .....	46
3.7 Teknik Pengumpulan Data dan Analisis Data .....	46
3.7.1 Teknik Pengumpulan Data .....	46
3.7.2 Teknik Analisis Data .....	46
3.8 Analisis Regresi Linear Berganda.....	47
3.8.1 Uji Asumsi Klasik .....	48
3.9 Uji Hipotesis .....	50
3.10 Koefisien Determinasi.....	51
<b>BAB IV PENELITIAN DAN PEMBAHASAN .....</b>	<b>54</b>
4.1 Hasil Penelitian .....	54
4.1.1 Profil Singkat Perusahaan.....	54
4.1.2 Gambaran Data <i>Net Working to Total Asset Rasio</i> .....	59
4.1.3 Gambaran Data <i>Total Debt to Total Asset Rasio</i> .....	62
4.1.4 Gambaran Data <i>Operating to Asset Turnover</i> .....	66

4.1.5	Gambaran Data <i>Earning Power</i> .....	69
4.2	Analisis Data .....	72
4.2.1	pengujian Asumsi Klasik.....	72
4.2.1.1	Uji Multikolinearitas.....	73
4.2.1.2	Uji Heteroskedastisitas .....	74
4.2.1.3	Uji Autokorelasi .....	75
4.2.1.4	Uji Normalitas .....	76
4.2.2	Analisis Regresi Berganda.....	78
4.2.3	Uji Hipotesis .....	79
4.2.3.1	Uji secara Simultan (Uji F).....	79
4.2.3.2	Uji secara Parsial (Uji t) .....	80
4.2.3.4	Analisis Koefisien Determinasi .....	82
4.3	Pembahasan.....	83
4.3.1	Pengaruh <i>Net Working to Total Asset Rasio</i> ( $X_1$ ) terhadap <i>Earning Power</i> (Y).....	83
4.3.2	Pengaruh <i>Total Debt to Total Asset Rasio</i> ( $X_2$ ) terhadap <i>Earning Power</i> (Y).....	84
4.3.3	Pengaruh <i>Operating Asset Turnover</i> ( $X_3$ ) terhadap <i>Earning Power</i> (Y).....	85
<b>BAB V</b>	<b>KESIMPULAN DAN SARAN .....</b>	<b>87</b>
5.1	Kesimpulan.....	87
5.2	Saran.....	88
	<b>DAFTAR PUSTAKA .....</b>	<b>89</b>
	<b>LAMPIRAN</b>	

## DAFTAR TABEL

Tabel 2.1 Penelitian Terdahulu yang Relevan .....	27
Tabel 3.1 Jadwal Penelitian .....	31
Tabel 3.2 Daftar Perusahaan yang Terdaftar di BEI .....	35
Tabel 3.3 Daftar Sampel Penelitian.....	37
Tabel 3.4 Definisi Operasional Variabel .....	45
Tabel 4.1 Profil Singkat Industri Manufaktur Sektor Barang Konsums yang Terdaftar Di Bursa Efek Indonesia .....	55
Tabel 4.2 <i>Net Working to Total Asset Rasio</i> Industri Manufaktur Sektor Barang Konsumsi yang Terdaftar di BEI Periode 2016-2020 .....	60
Tabel 4.3 <i>Total Debt to Total Asset Rasio</i> Industri Manufaktur Sektor Barang Konsumsi yang Terdaftar di BEI Periode 2016-2020 .....	63
Tabel 4.4 <i>Operating Asset Turnover</i> Industri Manufaktur Sektor Barang Konsumsi yang Terdaftar di BEI Periode 2016-2020 .....	67
Tabel 4.5 <i>Earning Power</i> Industri Manufaktur Sektor Barang Konsumsi yang Terdaftar di BEI Periode 2016-2020 .....	70
Tabel 4.6 Uji Multikolinearitas .....	73
Tabel 4.7 Uji Autokorelasi .....	75
Tabel 4.8 Uji Regresi Linear Berganda .....	78
Tabel 4.9 Uji Simultan (Uji F) .....	80
Tabel 4.10 Uji Parsial (uji t).....	81
Tabel 4.11 Uji R <sup>2</sup> .....	82

## DAFTAR GAMBAR

Gambar 2.1 Kerangka Pemikiran Teoritis .....	29
Gambar 4.1 Uji Heteroskedastisitas .....	74
Gambar 4.2 Uji Normalitas .....	77

## ABSTRAK

**PEGGY YESSY WULANDARI. Pengaruh *Net Working to Total Asset Rasio*, *Total Debt to Total Asset Rasio*, dan *Operating Asset Turnover* terhadap *Earning Power* pada perusahaan manufaktur sektor industri barang konsumsi yang terdaftar di BEI. (dibawah bimbingan ibu Mariyam Zanariah, SE.,MM dan Bapak Hisbullah Basri, S.E.,M.Si)**

Penelitian ini bertujuan untuk memperoleh bukti empiris tentang Pengaruh *Net Working to Total Asset Rasio*, *Total Debt to Total Asset Rasio*, dan *Operating Asset Turnover* terhadap *Earning Power*. Variabel independen yang digunakan adalah *Net Working to Total Asset Rasio*, *Total Debt to Total Asset Rasio*, dan *Operating Asset Turnover*. Variabel dependen yang digunakan adalah *Earning Power*.

Populasi dalam penelitian adalah perusahaan manufaktur yang terdaftar di Bursa Efek Indonesia (BEI) pada periode 2016-2020. Sampel yang dikumpulkan menggunakan metode *purposive sampling*. Dari 45 perusahaan yang merupakan populasi maka didapat 10 perusahaan yang ditentukan sebagai sampel. Metode analisis data dalam penelitian ini menggunakan uji asumsi klasik dan regresi linier berganda.

Hasil penelitian ini menunjukkan bahwa *Total Debt to Total Asset Rasio* berpengaruh secara signifikan terhadap *Earning Power*. Sedangkan *Net Working to Total Asset Rasio*, dan *Operating Asset Turnover* tidak berpengaruh signifikan terhadap *Earning Power*. Sementara hasil koefisien determinasi

menunjukkan sebesar 42,9%. Hasil tersebut menandakan bahwa kemampuan variabel independen dalam menjelaskan variabel dependen dan sisanya 57,1% dijelaskan variabel lain.

**Kata Kunci :** *Net Working to Total Asset Rasio, Total Debt to Total Asset Rasio, Operating Asset Turnover dan Earning Power*

## **RIWAYAT HIDUP**

**Peggy Yessy Wulandari**, dilahirkan di Jakarta pada tanggal 26 Februari 1999 dari Ayah Soharudin dan Ibu Nurliza. Ia anak kedua dari empat (4) bersaudara.

Sekolah dasar di selesaikan pada tahun 2011 di SDN 179 Palembang, sekolah menengah pertama diselesaikan pada tahun 2014 di SMP N 55 Palembang, dan selanjutnya menyelesaikan Sekolah Menengah Atas pada tahun 2017 di SMA N 22 Palembang. Pada tahun 2018 ia memasuki Fakultas Ekonomi Program Studi Manajemen Universitas Tridianti Palembang.

## **BAB I**

### **PENDAHULUAN**

#### **1.1 Latar Belakang**

Informasi merupakan komoditas yang sangat penting bagi perusahaan, karena dengan adanya sistem informasi akan membantu dalam operasi dan pengambilan keputusan sehari-hari. Setiap entitas usaha, baik badan hukum maupun perseorangan, tidak dapat terlepas dari kebutuhan informasi. Informasi yang dibutuhkan salah satunya berupa informasi akuntansi dalam bentuk laporan keuangan. Laporan tersebut terdiri dari neraca, laporan laba rugi, laporan perubahan ekuitas, laporan arus kas dan catatan atas laporan keuangan serta materi penjelasan yang merupakan bagian integral dari laporan keuangan. Laporan keuangan merupakan laporan akuntansi utama yang mengkomunikasikan informasi kepada pihak-pihak yang berkepentingan dalam membuat analisa ekonomi dan peramalan untuk masa yang akan datang.

Informasi akuntansi keuangan digunakan baik oleh manajer maupun pihak eksternal perusahaan, dengan tujuan untuk menyediakan informasi yang menyangkut posisi keuangan, kinerja serta perubahan keuangan suatu perusahaan yang bermanfaat bagi sejumlah besar pemakai dalam pengambilan keputusan ekonomi (IAI, 2001). Sebelum digunakan untuk membuat keputusan, persyaratan yang harus dipenuhi agar laporan keuangan tersebut dapat dianalisis adalah sistem informasi dalam laporan keuangan harus relevan dan dapat dipercaya. Sistem informasi memiliki kualitas relevan apabila dapat



mempengaruhi keputusan ekonomi pemakai dengan membantu mereka mengevaluasi peristiwa masa lalu

masa kini atau masa depan, menegaskan atau mengoreksi hasil evaluasi mereka di masa lalu.

Dalam menginterpretasikan informasi akuntansi yang relevan dengan tujuan dan kepentingan pemakainya dikembangkan seperangkat teknik analisis yang didasarkan pada laporan keuangan yang dipublikasikan. Salah satu teknik tersebut yang populer diaplikasikan dalam praktek bisnis adalah analisis rasio keuangan. Analisis rasio keuangan merupakan analisis yang menunjukkan hubungan diantara pos-pos yang ada dalam satu laporan keuangan atau pos-pos antara laporan keuangan neraca dan laporan laba rugi. Hasil analisis rasio keuangan dapat digunakan untuk menilai kinerja manajemen dalam pencapaian target (laba) yang telah ditetapkan dan kemampuan manajemen dalam memberdayakan sumber daya perusahaan secara efektif.

Rasio keuangan sering digunakan untuk mengukur kekuatan atau kelemahan yang dihadapi perusahaan di bidang keuangan yang pada dasarnya tidak hanya berguna bagi kepentingan intern perusahaan, melainkan juga bagi pihak eksternal. Selain itu, rasio keuangan dapat dipakai sebagai sistem peringatan awal (*early warning system*) terhadap kemunduran kondisi keuangan untuk membuat keputusan atau pertimbangan tentang apa yang akan dicapai oleh perusahaan dan bagaimana prospek yang akan dihadapi di masa yang akan datang.

Tujuan utama perusahaan adalah memaksimalkan laba. Bagi perusahaan, laba sangat diperlukan karena bermanfaat untuk kelangsungan hidup perusahaan. Disamping itu juga, masyarakat luas pada dasarnya mengukur keberhasilan perusahaan berdasarkan kemampuan perusahaan yang dilihat dari kinerja manajemen. Salah satu parameter kinerja tersebut adalah laba.

Laba adalah kenaikan manfaat ekonomi selama satu periode akuntansi dalam bentuk pemasukan atau penambahan aktivitas atau penurunan kewajiban yang mengakibatkan kenaikan equitas yang tidak berasal dari kontribusi penanaman modal. Laporan laba rugi di dalamnya tercantum laba rugi yang dialami oleh perusahaan tersebut. Laporan laba-rugi atau income statement profit and loss statement adalah membandingkan pendapatan terhadap beban pengeluarannya untuk menentukan laba atau rugi bersih. Laporan ini memberikan informasi tentang hasil akhir perusahaan selama periode tertentu (Najmudin, 2011).

Rasio keuangan mempunyai kemampuan dalam memprediksi laba yang akan diperoleh perusahaan di masa depan, rasio tersebut adalah rasio likuiditas, rasio solvabilitas, rasio aktivitas, dan rasio profitabilitas. Rasio likuiditas menggambarkan kemampuan perusahaan dalam memenuhi kewajiban jangka pendeknya yang jatuh tempo atau kemampuan perusahaan dalam membiayai dan memenuhi kewajiban (utang) pada saat ditagih (Kasmir, 2012:110).

Rasio likuiditas yang digunakan adalah *Net working to Total Asset Ratio* (Rasio Modal Kerja terhadap Aset). *Net working to Total Asset Ratio* adalah sebagian dari aset lancar yang real yang dapat dimanfaatkan untuk membiayai

operasional perusahaan tanpa mengganggu likuiditasnya. Menurut Bambang Riyanto (2008)

Rasio leverage yang digunakan adalah *Debt to total asset ratio* ( rasio utang terhadap aktiva ) Menurut kasmir ( 2018 : 156) *Total Debt to Asset Ratio* merupakan rasio utang yang digunakan untuk mengukur perbandingan antara total utang dengan total aktiva. Dengan kata lain seberapa besar aktiva perusahaan dibiayai oleh utang atau seberapa besar utang perusahaan berpengaruh terhadap pengolahan aktiva.

Dengan kata lain ,seberapa besar aktiva perusahaan dibiayai oleh utang atau seberapa besar utang perusahaan berpengaruh terhadap pengolahan aktiva. Pada Rasio Aktivitas yang digunakan *Operating Asset Turnover* adalah rasio untuk menilai perputaran semua aktiva yang dimiliki sebuah perusahaan dan juga menilai berapa jumlah penjualan yang didapat dari setiap rupiah yang dihasilkan. Untuk menghitung laba yang digunakan *Earning Power*. *Earning Power* adalah perbandingan antara laba usaha dengan seluruh modal yang digunakan (modal asing dan modal sendiri).

Berkaitan dengan permasalahan di atas, penulis tertarik untuk melakukan penelitian yang dituangkan dalam penelitian yang berjudul “ **PENGARUH NET WORKING TO TOTAL ASSET RATIO, TOTAL DEBT TO TOTAL ASSET RATIO DAN OPERATING ASSET TURNOVER TERHADAP EARNING POWER PADA PERUSAHAAN MANUFAKTUR SEKTOR INDUSTRI BARANG KONSUMSI YANG TERDAFTAR DI BEI**”.

## 1.2 Perumusan Masalah

Berdasarkan latar belakang yang telah dijelaskan terdahulu maka dapat dirumuskan masalah dalam penelitian ini adalah :

1. Apakah *Net Working to Total Asset Ratio* , *Total Debt to Total Asset Ratio* dan *Operating Asset Turnover* berpengaruh secara simultan terhadap *Earning Power* pada perusahaan manufaktur sektor industri barang konsumsi yang terdaftar di BEI ?
2. Apakah *Net Working to Total Asset Ratio* berpengaruh secara Parsial terhadap *Earning Power* pada perusahaan manufaktur sektor industri barang konsumsi yang terdaftar di BEI ?
3. Apakah *Total Debt to Total Asset Ratio* berpengaruh secara parsial terhadap *Earning power* pada perusahaan manufaktur sektor industri barang konsumsi yang terdaftar di BEI ?
4. Apakah *Operating Asset Turnover* berpengaruh secara parsial terhadap *Earning Power* pada perusahaan manufaktur sektor industri barang konsumsi yang terdaftar di BEI?

## 1.3 Tujuan Penelitian

Tujuan dilakukannya penelitian ini adalah :

1. Untuk mengetahui dan membuktikan apakah *Net Working to Total Asset Ratio*, *Total Debt to Total Asset Ratio* dan *Operating Asset Turnover* berpengaruh secara simultan terhadap *Earning Power* pada perusahaan manufaktur sektor industri barang konsumsi yang terdaftar di BEI

2. Untuk mengetahui dan membuktikan apakah *Net Working to Total Asset Ratio* berpengaruh secara parsial terhadap *Earning Power* pada Perusahaan manufaktur sektor industri barang konsumsi yang terdaftar di BEI
3. Untuk mengetahui dan membuktikan apakah *Total Debt to Total Asset Ratio* berpengaruh secara parsial terhadap *Earning Power* pada perusahaan manufaktur sektor industri barang konsumsi yang terdaftar di BEI
4. Untuk mengetahui dan membuktikan apakah *Operating Asset Turnover* berpengaruh secara Parsial terhadap *Earning Power* pada perusahaan manufaktur sektor industri barang konsumsi yang terdaftar di BEI

#### **1.4 Manfaat penelitian**

##### 1. Bagi Penulis

Penelitian ini diharapkan dapat menambahkan ilmu pengetahuan dan pengalaman bagi penulis khususnya di bidang ilmu manajemen keuangan serta dapat menerapkan sebagian ilmu pengetahuan yang telah diperoleh selama masa perkuliahan ke dunia luar.

##### 2. Bagi Perusahaan

Hasil penelitian ini diharapkan dapat menjadi referensi bagi perusahaan sebagai bahan pertimbangan dalam menetapkan dan memutuskan kebijakan untuk mengelola Likuiditas, Leverage dan Aktivitas perusahaan agar dapat digunakan sebagai titik tolak ukur dalam menentukan *Earning Power*.

### 3. Bagi Akademis

Hasil dari penelitian ini diharapkan untuk menambah ilmu pengetahuan serta menjadi bahan referensi atau masukan dalam penelitian selanjutnya yang dilakukan oleh peneliti lainnya yang terkhusus dibidang manajemen keuangan.

## DAFTAR PUSTAKA

- Rachmawati, Anggun Arif dan Handayani.(2015). *Pengaruh Rasio Keuangan dan Kebijakan Dividen terhadap Pertumbuhan Laba pada Perusahaan Manufaktur yang Terdaftar di BEI*. Jurnal Ilmu Riset Akuntansi 3, no 3, 1–15
- S Mery. (2017). Analisis Pengaruh *Working Capital to Total Asset, Debt to Equity Ratio*, dan *Inventory Turnover* Terhadap Pertumbuhan Laba Dengan *Return On Asset* Sebagai Variabel Pemoderasi. No 19
- Merliana. (2015). *Pengaruh Current Ratio, Total Asset Turnover, NET Profit Margin dan Return On Equity* Terhadap Pertumbuhan Laba Pada PT Unilever Indonesia Tahun 2010-2014. [22] M. Murjana (2018). Pengaruh Rasio Keuangan Terhadap Pertumbuhan Laba Pada PT BPR PRIMANADI Mataram. Media Bina Ilmu, 13.
- Sugiyono. (2017). *Metode Penelitian Pendidikan Pendekatan Kuantitatif, kualitatif, dan R&D*. Bandung: Alfabeta. [24] P. H. I. Ghazali. (2018). Aplikasi Analisis Multivariate Dengan Program IBM SPSS 25,9th ed.. Semarang: Badan Penerbit Universitas Diponegoro.no 42
- Julianti, Elly (2014).*Pengaruh Current Ratio (CR), Debt To Equity Ratio (DER), Total Asset Turnover (TATO), Net Profit Margin (NPM), Dan Return On Equity (ROE)* Terhadap Pertumbuhan Laba Pada Perusahaan Property & Real Estate Yang Terdaftar Di BEI Periode 2010-2013
- Salama Amar, Siti dan Nurfadila, Diah (2017). *Pengaruh Rasio keuangan terhadap pertumbuhan laba pada perusahaan manufaktur yang terdaftar di BEI*. [27] Puspasari, Suseno dan Sriwidodo (2017). Pengaruh *Current Ratio, Debt To Equity Ratio, Total Asset Turnover , Net Profit Margin , Dan Ukuran Perusahaan* Terhadap Pertumbuhan Laba. Jurnal Manajemen Sumber Daya Manusia, vol 11, no 1, 121-133.
- (2022). Retrieved 26 January 2022, from [https://elibrary.unikom.ac.id/id/eprint/1988/9/UNIKOM\\_21115193\\_FEBY%20WULANDARI%20SHIDDIQ\\_11.BAB%20III.pdf](https://elibrary.unikom.ac.id/id/eprint/1988/9/UNIKOM_21115193_FEBY%20WULANDARI%20SHIDDIQ_11.BAB%20III.pdf) no 32
- (2022). Retrieved 26 January 2022, from <http://eprints.kwikkiangie.ac.id/985/3/33160049%20-%20SHANICE%20-%20bab%202.pdf> no 8-13
- (2022). Retrieved 26 January 2022, from [https://elibrary.unikom.ac.id/id/eprint/3237/8/UNIKOM\\_Olga%20Pratiwi\\_21116029\\_13.BAB%202.pdf](https://elibrary.unikom.ac.id/id/eprint/3237/8/UNIKOM_Olga%20Pratiwi_21116029_13.BAB%202.pdf)

Pengertian Rentabilitas. (2022). Retrieved 27 January 2022, from  
<https://www.psychologymania.com/2013/05/pengertian-rentabilitas.html>

Eka Febriyanti, Anggi (2018). Analisis pengaruh Profitabilitas dan Likuiditas terhadap Kebijakan Dividen Pay-out Ratio pada Industri Manufaktur Sektor Barang Konsumsi yang terdaftar di Bursa Efek Indonesia. No 16

Sartika, Nova (2019). Pengaruh Perputaran Piutang, Perputaran Persediaan dan Perputaran Aset Tetap Terhadap Rentabilitas Ekonomi Perusahaan Dagang yang Terdaftar di Bursa Efek Indonesia Periode 2013-2018. No 25-26

Aulia Shafa mirtha (2019) from :  
<https://eprints.umm.ac.id/50683/10/BAB%20III.pdf>. No48-49