

**PENGARUH ARUS KAS TERHADAP PROFITABILITAS
PADA PERUSAHAAN PERBANKAN YANG TERDAFTAR DI
BURSA EFEK INDONESIA**

SKRIPSI

**Untuk Memenuhi Sebagian Syarat-Syarat Guna Mendapatkan
Gelar Sarjana Ekonomi Dan Bisnis**



Diajukan Oleh :

SONIA SEPTIANTI

NPM : 1801120118

**FAKULTAS EKONOMI DAN BISNIS
UNIVERSITAS TRIDINANTI PALEMBANG**


2023


UNIVERSITAS TRIDINANTI
FAKULTAS EKONOMI DAN BISNIS

HALAMAN PERSETUJUAN SKRIPSI

Nama : SONIA SEPTIANTI
Nomor Pokok : 18.01.12.0118
Jurusa/Prog. Studi : Akuntansi
Jenjang Pendidikan : Strata I
Mata Kuliah Pokok : Akuntansi Keuangan
Judul Skripsi : Pengaruh Arus Kas Terhadap Profitabilitas Pada
Perusahaan Perbankan Yang Terdaftar Di Bursa Efek
Indonesia.

Pembimbing Skripsi :

Tanggal 15 - 5 - 2023 Pembimbing I : 
Yancik Syafitri, SE, M.Si
NIDN: 0225026401

Tanggal 15 - 5 - 2023 Pembimbing II : 
Crystha Armereo, SE, M.Si
NIDN: 0226018601

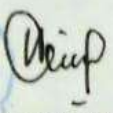
275/PS/DFE/23


Mengetahui,

Dekan Fakultas Ekonomi dan Bisnis

Ketua Program Studi




Dr. Msy. Mikial, SE, Si, Ak, CA, CSRS
NIDN: 0205026401



Meti Zuliyana, SE, M.Si, Ak, CA, CSRS
NIDN: 0205056071


UNIVERSITAS TRIDINANTI
FAKULTAS EKONOMI DAN BISNIS

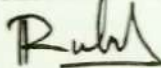
HALAMAN PENGESAHAN SKRIPSI


Nama : SONIA SEPTIANTI
Nomor Pokok : 18.01.12.0118
Jurusa/Prog, Studi : Akuntansi
Jenjang Pendidikan : Strata I
Mata Kuliah Pokok : Akuntansi Keuangan
Judul Skripsi : Pengaruh Arus Kas Terhadap Profitabilitas Pada
Perusahaan Perbankan Yang Terdaftar Di Bursa Efek
Indonesia.

Penguji Skripsi :

Tanggal 15-5-2023 Ketua Penguji I : 
: Yancik Syafitri, SE., M.Si
NIDN: 0225026401

Tanggal 15-5-2023 Penguji II : 
: Crystha Armereo, SE., M.Si
NIDN: 0226018601


Tanggal 29/04/2023 Penguji II : 
: Sasiska Rani, SE., M.Si
NIDN : 0222039102


 Mengesahkan,

Dekan Fakultas Ekonomi dan Bisnis

Ketua Program Studi




Dr. Msy Mikial, SE, Si, Ak, CA, CSRS
NIDN: 0205026401


Meti Zuliyana, SE., M.Si, Ak, CA, CSRS
NIDN: 0205056071

MOTTO DAN PERSEMBAHAN

“Hidup bagaikan skripsi banyak bab dan revisi yang harus dilewati. Namun akan tetap berakhir indah bagi yang pantang menyerah” -Alit Susanto

Kupersembahkan untuk :

1. Allah SWT karena karunia yang sudah memberikan kemudahan dan kelancaran dalam menjalani laporan skripsiku.
2. Kedua orang tua yang tiada hentinya mendoakan ku setiap harinya.
3. Dosen pembimbing 1 dan dosen pembimbing 2 yang selalu membimbing dan memberikan ilmu yang sangat bermanfaat.
4. Kekasihku dan sahabatku yang senantiasa membantu dan memberikan semangat yang tiada hentinya.
5. Teman – teman yang saling mendukung agar selesai dalam pembuatan laporan skripsi bersama – sama.

PERNYATAAN BEBAS PLAGIAT

Saya yang bertanda tangan di bawah ini :

Nama : Sonia Seprianti

Npm : 1801120118

Fakultas : Ekonomi

Jurusan : Akuntansi

Menyatakan bahwa dengan sesungguhnya skripsi ini telah ditulis dengan sebenarnya dan tidak ada bagian yang merupakan penjiplakan dsari karya orang lain. Apabila dikemudian hari terbukti pernyataan ini tidak benar, maka saya sanggup menerima sanksi berupa pembatalan skripsi dengan segala konsekuensinya.

Palembang, 26 April 2023

Penulis



Sonia Septianti

KATA PENGANTAR

Puji syukur kehadiran ALLAH SWT yang telah memberikan rahmat dan hidayah-nya beserta nabi kita MUHAMMAD SAW. Sehingga saya dapat menyelesaikan tugas skripsi saya yang berjudul **Pengaruh Arus Kas Terhadap Profitabilitas Pada Perusahaan Perbankan Yang Terdaftar di Bursa Efek Indonesia** ini tepat pada waktunya.

Selama proses penelitian skripsi ini, saya mendapatkan bantuan bimbingan serta dorongan dari berbagai pihak. Sehubungan dengan hal ini tersebut, dalam kesempatan ini saya mengucapkan terima kasih kepada :

1. Ibu Dr. Ir. Hj. Nyimas Manisah, MP selaku Rektor Universitas Tridianti Palembang
2. Ibu Dr. Msy.Mikial, S.E.,M.Si.,Ak.CA.CSRS selaku Dekan Fakultas Ekonomi Universitas Tridianti Palembang
3. Ibu Meti Zuliyana, S.E.,M.Si.,Ak.CA.CSRS selaku Ketua Program Studi Akuntansi Universitas Tridianti Palembang
4. Bapak Yancik Syafitri, SE.,M.Si selaku Pembimbing Utama yang telah meluangkan waktunya untuk membimbing dan memotivasi saya sehingga skripsi dapat diselesaikan.
5. Ibu Crystha Armereo, SE.,M.Si selaku Pembimbing Kedua yang telah memberikan bimbingan dan pengarahan sehingga proses penyusunan skripsi ini dapat terselesaikan dengan baik.

6. Kedua Orang Tua Saya, Saudara-saudara saya, Pacar saya Bangun Bagja Laksana serta sahabat saya Rindah Haryani yang telah banyak membantu dan mendukung saya selama saya menjalani kuliah di kampus ini.

Saya juga mengucapkan terima kasih kepada semua pihak pengurus kampus yang telah membagi sebagian pengetahuannya dan mengarahkan ketika saya kebingungan mengurus berkas-berkas saya sehingga saya akhirnya dapat menyelesaikannya juga sampai sekarang.

Saya menyadari, Tugas skripsi yang telah saya tulis ini masih jauh dari kata sempurna. Oleh karena itu, Kritik dan saran yang membangun akan saya nantikan demi kesempurnaan tugas skripsi saya ini.

Palembang, 26 April 2023

Sonia Septianti

DAFTAR ISI

HALAMAN JUDUL.....	i
HALAMAN PERSETUJUAN.....	ii
KATA PENGANTAR.....	iii
DAFTAR ISI.....	v
DAFTAR TABEL.....	viii
DAFTAR GAMBAR.....	ix
ABSTRAK.....	x
BAB 1 PENDAHULUAN	
1.1 Latar Belakang	1
1.2 Rumusan Masalah	7
1.3 Tujuan Penelitian.....	7
1.4 Manfaat Penelitian.....	8
BAB II TINJAUAN PUSTAKA	
2.1 <i>Grand Theory</i>	10
2.2 Kajian Teori.....	10
2.1.1 Pengertian Laporan Keuangan	11
2.1.2 Tujuan Laporan Keuangan	12
2.1.3 Jenis Laporan Keuangan	13
2.1.4 Laporan Arus Kas.....	13
2.1.5 Tujuan Laporan Arus Kas	15
2.1.5.1 Arus Kas Operasi	16
2.1.5.2 Arus Kas Investasi.....	19
2.1.5.3 Arus Kas Pendanaan.....	20
2.2. Profitabilitas	21
2.2.1 Faktor - faktor yang mempengaruhi profitabilitas.....	22
2.2.1 Macam - macam rasio profitabilitas	24
2.3. Penelitian Relevan	27
2.3.1 Pengaruh Arus Kas Operasi Terhadap Profitabilitas ..	29
2.3.2 Pengaruh Arus Kas Investasi Terhadap Profitabilitas	30

2.3.3 Pengaruh Arus Kas Pendanaan Terhadap Profitabilitas	30
2.3. Pengaruh Arus Kas Operasi, Investasi dan Pendanaan	31
2.4. Kerangka Berpikir	32
2.4. Hipotesis	33

BAB II METODE PENELITIAN

3.1. Tempat Dan Waktu Penelitian	34
3.1.1 Tempat Penelitian	34
3.1.2 Waktu Penelitian	34
3.2. Sumber Data dan Teknik Pengumpulan	34
3.2.1 Sumber Data	34
3.2.2 Pengumpulan Data	35
3.3. Populasi dan Sampling	36
3.3.1 Populasi	36
3.3.2 Sampling	38
3.3.3 Teknik Sampling	39
3.4. Rancangan Penelitian	41
3.5. Variabel dan Definisi Operasional	42
3.6. Instrumen Penelitian	44
3.7. Teknik Analisa Data	44
3.7.1 Statistik Deskriptif	45
3.7.2 Uji Persyaratan Analisis Data	45
3.7.3 Uji Asumsi Klasik	46
3.7.4 Uji Regresi Linier Analisis Berganda	47
3.7.5 Uji Hipotesis	48
3.7.6 Uji Koefisien Determinasi	49
3.7.7 Uji Koefisien Korelasi	50
3.8. Sistematika Penulisan	50
3.9. Langkah dan Jadwal Kerja	51

BAB IV HASIL PENELITIAN DAN PEMBAHASAN

4.1. Hasil Penelitian	53
4.1.1 Sejarah Singkat Bursa Efek Indonesia	53
4.1.2 Visi Misi Bursa Efek Indonesia	54
4.1.3 Struktur Organisasi	55
4.1.4 Profil Perusahaan Perbankan di BEI.....	58
4.1.5 Arus Kas Operasi, Arus Kas Investasi, Arus Kas Pendanaan dan Profitabilitas	62
4.1.5.1 Arus Kas Operasi	62
4.1.5.2 Arus Kas Investasi	64
4.1.5.3 Arus Kas Pendanaan	65
4.1.5.4 Data Profitabilitas	66
4.1.6 Analisis Statistik Deskriptif	68
4.1.7 Hasil Uji Normalitas.....	69
4.1.8. Pengujian Linearitas.....	70
4.1.9. Uji Asumsi Klasik	73
4.1.9.1 Hasil Uji Multikolinearitas	74
4.1.9.2 Hasil Uji Heterokedastisitas	74
4.10 Hasil Uji Koefisien Korelasi	75
4.11 Hasil Analisis Koefisien Determinasi	76
4.11 Hasil Analisis Linier Berganda	77
4.12 Hasil Uji Hipotesis	79
4.1.12.1 Hasil Uji t.....	80
4.1. 12.2 Hasil Uji F.....	81
4.2. Pembahasan.....	83
4.2.1 Pengaruh Arus Kas Operasi Secara Parsial Terhadap Profritabilitas	83
4.2.2 Pengaruh Arus Kas Investasi Secara Parsial Terhadap Profritabilitas	84
4.2.3 Pengaruh Arus Kas Pendanaan Secara Parsial Terhadap Profritabilitas	85

4.2.4 Pengaruh Arus Kas Operasi, Investasi dan Pendanaan Secara Simultan Terhadap Profitabilitas	86
---	----

BAB V KESIMPULAN DAN SARAN

5.1 Kesimpulan	87
5.2 Saran	88

DAFTAR PUSTAKA

LAMPIRAN

DAFTAR TABEL

Tabel 1.1 Data Rata-Rata Profitabilitas Perusahaan Perbankan Yang Terdaftar Di Bursa Efek Indonesia Tahun 2018-2021.....	5
Tabel 2.1 Penelitian Lain Yang Relevan.....	27
Tabel 3.1 Populasi Penelitian.....	37
Tabel 3.2 Daftar Sampel Perusahaan.....	40
Tabel 3.3 Variabel dan Definisi Operasional.....	43
Tabel 4.1 Data Hasil Penelitian.....	55
Tabel 4.2 Analisis Statistik Deskriptif.....	57
Tabel 4.2 Uji Normalitas <i>kolmogrov-Smirnov</i>	58
Tabel 4.3 Hasil Uji Linieritas.....	59
Tabel 4.3 Hasil Uji Multikolinieritas.....	60
Tabel 4.4 Hasil Uji Heterokedastisitas.....	61
Tabel 4.5 Koefisien Korelasi.....	62
Tabel 4.6 Hasil Koefisien Determinasi (R ²)	63
Tabel 4.7 Hasil Regresi Linier Berganda.....	64
Tabel 4.8 Hasil Uji t.....	66
Tabel 4.9 Hasil Uji F.....	67

DAFTAR GAMBAR

Gambar	Halaman
Gambar 2.1 Kerangka Berpikir.....	32
Gambar 4.1 Struktur Organisasi.....	53
Gambar 4.2 Hasil Uji Heterokedastisitas.....	61

ABSTRAK

SONIA SEPTIANTI, PENGARUH ARUS KAS TERHADAP PROFITABILITAS PADA PERUSAHAAN PERBANKAN YANG TERDAFTAR DI BURSA EFEK INDONESIA. Dibimbing oleh Bapak Yancik Syafitri, S.E.,M.Si dan Ibu Crystha Armereo, S.E.,M.Si.

Penelitian ini bertujuan untuk mengetahui pengaruh arus kas terhadap profitabilitas perusahaan perbankan yang terdaftar di bursa efek Indonesia tahun 2019-2021.

Populasi dalam penelitian ini adalah perusahaan perbankan yang terdaftar di bursa efek Indonesia pada periode 2019 sampai 2021, yaitu sebanyak 46 perusahaan perbankan, dengan teknik sampling yaitu *purposive sampling* berdasarkan kriteria tertentu sebanyak 16 perusahaan. Metode analisis yang digunakan untuk menguji hipotesis pada penelitian ini adalah regresi linear berganda, dimana uji hipotesis secara parsial dengan menggunakan uji t dan uji hipotesis secara simultan dengan menggunakan uji f.

Hasil penelitian ini secara parsial bahwa arus kas operasi dan arus kas pendanaan berpengaruh positif terhadap profitabilitas tetapi arus kas investasi berpengaruh negatif terhadap profitabilitas dengan penelitian secara simultan bahwa arus kas operasi, arus kas investasi dan arus kas pendanaan berpengaruh positif terhadap profitabilitas.

Kata kunci : Arus Kas Operasi, Arus Kas Investasi, Arus Kas Pendanaan, Profitabilitas

ABSTRACT

SONIA SEPTIANTI, THE EFFECT OF OPERATIONAL CASH FLOWS, INVESTMENT CASH FLOWS AND FUNDING CASH FLOWS ON THE PROFITABILITY OF BANKING COMPANIES LISTED ON THE INDONESIAN STOCK EXCHANGE IN 2019-2021. Supervised of Mr. Yancik Syafitri, S.E.,M.Si and Mrs. Crystha Armereo, S.E.,M.Si.

This study aims to determine the effect of the operating cash flows, investment and funding on the profitability of banking companies listed on the Indonesia Stock Exchange in 2019-2021.

The population in this study are banking companies listed on the Indonesia Stock Exchange in the period 2019 to 2021, namely 46 banking companies, using a sampling technique, namely purposive sampling based on certain criteria, as many as 19 companies. The analytical method used to test the hypothesis in this study is multiple linear regression, where the hypothesis test simultaneously using the f test and partial hypothesis testing using the t test.

The results of this study simultaneously that operating cash flow and funding cash flow have a positive effect on profitability but investment cash flow have a negative effect on profitability with simultaneously research show that oiperating cash flow, investment cash flow, funding cash flow have a positive effect on profitability

Keywords: Operating Cash Flow, Investment Cash Flow, Funding Cash Flow, Profitability

BAB I

PENDAHULUAN

1.1 Latar Belakang

Persaingan dalam dunia bisnis memacu perusahaan berlomba-lomba mencapai target yang telah ditetapkan. Target dapat diraih apabila perusahaan mampu beroperasi secara lancar dengan mengkombinasikan seluruh sumber daya guna memaksimalkan kinerja keuangan perusahaan. Kinerja keuangan suatu perusahaan dapat dianalisis menggunakan rasio-rasio keuangan. Salah satu rasio keuangan, yakni profitabilitas merupakan indikator efektif untuk menilai kesehatan dan kinerja perusahaan.

Profitabilitas menggambarkan kesanggupan perusahaan memperoleh keuntungan terkait dengan penjualan, pemanfaatan aset, dan modal. Profitabilitas dalam penelitian ini diukur menggunakan *return on asset* (ROA). ROA digunakan sebagai proksi profitabilitas karena seluruh perusahaan yang dijadikan sampel berada pada sektor yang sama, melalui perhitungan ROA dapat diinterpretasikan efektivitas perusahaan menghasilkan keuntungan dengan memanfaatkan aktiva yang dimiliki. Semakin besar ROA, maka profitabilitas perusahaan semakin baik karena return yang diperoleh juga bertambah. Penambahan profitabilitas perusahaan selalu dipengaruhi oleh dua hal, yaitu *likuiditas* dan *leverage*. Hal ini dikarenakan selalu ada *trade off* antara kedua aspek tersebut dengan profitabilitas.

Trade-off antara *likuiditas* dan profitabilitas selalu menjadi masalah keuangan yang dihadapi oleh perusahaan. *Likuiditas* adalah determinan utama bagi kelangsungan perusahaan, namun dipandang bagai dua sisi mata uang dengan

profitabilitas. *Likuiditas* mencirikan kemampuan perusahaan memenuhi kewajiban finansialnya ketika ditagih dan dibutuhkan.

Salah satu rasio likuiditas yaitu *current ratio* (CR), difungsikan untuk menaksir tingkat keamanan (*margin safety*) kreditur jangka pendek atau kemampuan perusahaan membayar utang-utang jangka pendek. Rasio yang rendah mengindikasikan perusahaan kekurangan modal kerja untuk memenuhi kewajiban yang segera jatuh tempo, sedangkan rasio yang tinggi menandakan bahwa investasi yang dilakukan tidak menghasilkan return yang optimal. Keputusan perusahaan memaksimalkan modal kerja yang menjadikan nilai CR meningkat dan *likuiditas* pun terjaga, namun kemungkinan berdampak pada profitabilitas, sebab kemungkinan terdapat banyak *idle cash* yang tidak dimanfaatkan secara optimal bagi kepentingan bisnis perusahaan.

Keputusan finansial lainnya yang menjadi perhatian perusahaan adalah perihal sumber dana yang digunakan untuk aktivitas bisnis mereka, antara utang dengan modal sendiri yang tercermin pada salah satu *rasio leverage*, yaitu *debt to equity ratio* (DER). DER menunjukkan kemampuan modal sendiri dalam membiayai utang yang dimiliki perusahaan. Berbeda dengan likuiditas, DER diprediksi mempunyai hubungan positif dengan profitabilitas oleh *trade off theory*. Menurut Bringham dan Huston (2011:183) *Trade off theory* adalah teori struktur modal yang menjelaskan keseimbangan antara manfaat dan pengorbanan yang ditimbulkan akibat penggunaan utang. Pengurangan bunga utang pada perhitungan penghasilan kena pajak memperkecil proporsi beban pajak sehingga

laba bersih setelah pajak menjadi semakin besar, atau tingkat profitabilitas semakin tinggi.

Profitabilitas perusahaan perbankan menunjukkan pendapatan yang mampu dihasilkan oleh perusahaan dalam satu atau setiap periode. Maka dari itu, bahwa profitabilitas merupakan aspek yang mencerminkan kemampuan setiap perusahaan untuk menghasilkan laba. Perusahaan akan memperoleh laba jika jumlah pendapatan yang diterima nilainya lebih besar dibandingkan dengan besarnya pengeluaran (biaya) yang dikeluarkan. Penghasilan bank dapat berasal dari hasil penerimaan bunga kredit yang diberikan, agio saham, jasa di bidang keuangan dan lain-lain

Keuntungan yang diperoleh setiap perusahaan perbankan sebagian besar berasal dari bunga pinjaman yang diterima setiap bank, yaitu sebagai hasil dari diberikannya sejumlah kredit kepada para nasabahnya atau para debitur. Oleh karena itu, kredit merupakan hal yang sangat penting dalam kegiatan operasional setiap perusahaan perbankan. Kredit adalah aset yang menghasilkan pendapatan bunga, maka porsi kredit dalam aset perbankan sangatlah dominan jumlahnya.

Secara teori, *likuiditas* dan profitabilitas saling berlawanan, dimana jika *likuiditas* mengalami kenaikan maka profitabilitas akan mengalami penurunan. Menurut Hery (2018:149) *likuiditas* adalah rasio yang menunjukkan kemampuan perusahaan dalam memenuhi kewajiban atau membayar utang jangka pendeknya. Dengan kata lain, rasio *likuiditas* adalah rasio yang dapat digunakan untuk mengukur sampai seberapa jauh tingkat kemampuan perusahaan dalam melunasi kewajiban jangka pendeknya yang akan segera jatuh tempo. Jika perusahaan

memiliki kemampuan untuk melunasi kemampuan jangka pendeknya pada saat jatuh tempo maka perusahaan tersebut dikatakan sebagai perusahaan yang likuid. Sebaliknya, jika perusahaan tidak memiliki kemampuan untuk melunasi kewajiban jangka pendeknya pada saat jatuh tempo, perusahaan tersebut dikatakan sebagai perusahaan yang tidak likuid. Untuk dapat memenuhi kewajiban jangka pendeknya yang akan segera jatuh tempo, perusahaan harus memiliki tingkat ketersediaan jumlah kas yang baik atau aset lancar lainnya yang juga dapat dengan segera dikonversi atau diubah menjadi kas.

Apabila tingkat *likuiditas* sebuah bank tinggi, maka tingkat profitabilitas akan menurun. Sebaliknya jika bank tersebut mengalami tingkat *likuiditas* yang rendah, maka akan menyebabkan meningkatnya tingkat Profitabilitas. Hal tersebut diasumsikan bahwa sebuah bank dapat mencapai profitabilitas yang tinggi, jika bank tersebut memiliki aset yang menghasilkan pendapatan (*earning asset*) yang tinggi serta aset jangka panjang dan kegiatan operasional bank yang ditopang dengan dana baru. Tetapi tindakan seperti itu cukup berisiko. Apabila dana yang terlanjur digunakan tidak ditarik, sedangkan dana baru yang diharapkan tidak tersedia. akibatnya, hal tersebut akan mengganggu kebutuhan *likuiditas*.

Data empiris mengenai variabel-variabel yang digunakan dalam penelitian ini yaitu: *Current Ratio*, *Debt To Equity Ratio* Dan *Return On Assets* Pada Perusahaan Perbankan Yang Terdaftar Di Bursa Efek Indonesia Tahun 2018 - 2021 dapat dilihat pada Tabel 1.1 sebagai berikut:

Tabel 1. 1
Current Ratio, Debt to Equity Ratio dan Return on Asset
Pada Perusahaan Perbankan Yang Terdaftar Di Bursa Efek Indonesia
Tahun 2018 – 2021

KODE	TAHUN	CR (X1)	DER (X2)	ROA (Y)
AGRO	2018	126,696	426,948	0,876
	2019	126,167	503,965	0,189
	2020	119,664	553,394	0,112
	2021	119,262	586,283	-18,058
BBCA	2018	70,931	440,477	3,245
	2019	105,271	424,976	3,388
	2020	100,304	479,408	2,886
	2021	98,809	502,726	2,594
BBRI	2018	49,422	588,672	2,500
	2019	47,015	566,688	2,429
	2020	51,274	587,057	1,159
	2021	52,845	475,111	1,833
BDMN	2018	134,462	345,310	2,199
	2019	106,637	326,126	2,191
	2020	144,292	361,016	0,542
	2021	163,474	326,412	0,868
BGTG	2018	129,273	299,319	0,125
	2019	127,549	321,907	0,246
	2020	124,567	371,016	0,060
	2021	131,231	299,088	0,127
BINA	2018	143,971	204,923	0,348
	2019	129,777	300,999	0,155
	2020	105,284	593,236	0,230
	2021	117,147	526,695	0,264
BMRI	2018	100,737	509,273	2,150
	2019	101,095	490,708	2,159
	2020	93,923	579,828	1,193
	2021	88,464	597,265	1,770
BSIM	2018	119,002	484,572	0,164
	2019	121,496	434,375	0,018
	2020	125,612	537,539	0,266
	2021	125,845	527,211	0,243
	TERTINGGI	163,474	597,265	3,388
	TERENDAH	47,015	204,923	-18,058
	RATA-RATA	109,421.81	455,391.34	577.22

Sumber: Bursa Efek Indonesia (data telah diolah Peneliti), 2022

Adapun fenomena diatas yang berkaitan dengan kinerja perusahaan khususnya pada perusahaan perbankan yang terdaftar di BEI. Salah satunya bagaimana keadaan atau pertumbuhan ROA yang dimiliki pada perusahaan perbankan yang terdaftar di Bursa Efek Indonesia.

Berdasarkan Tabel 1.1 menunjukkan bahwa besarnya nilai *Current Ratio* tertinggi ada pada perusahaan Bank Sinarmas Tbk di tahun 2019 yaitu sebesar 163,474, sedangkan nilai *Current Ratio* terendah pada Bank in a Perdana Tbk di tahun 2019 yaitu sebesar 47,015, untuk *Debt to Equity Ratio* tertinggi ada pada perusahaan Bank.Mandiri (Persero) Tbk di tahun 2021 yaitu sebesar 597,265, sedangkan nilai *Debt to Equity Ratio* terendah pada Bank Ganesha Tbk di tahun 2020 yaitu sebesar 204,923, selanjutnya nilai ROA tertinggi ada pada perusahaan Bank Central Asia Tbk di tahun 2019 yaitu sebesar 3,388, sedangkan nilai ROA terendah pada Bank Ganesha Tbk di tahun 2020 yaitu sebesar -18,058. Pada tahun 2020 perusahaan perbankan mengalami penurunan terhadap ROA hal ini disebabkan wabah COVID-19 tidak berdampak signifikan terhadap kegiatan operasi perusahaan perbankan yang menyebabkan penurunan harga saham yang sejalan dengan penurunan IHSG. Hal tersebut mengindikasikan bahwa besarnya *Current Ratio* Dan *Debt to Equity Ratio* mempunyai fenomena yang sama dengan ROA yaitu cenderung berfluktuatif.

Hasil penelitian terdahulu mengenai *Current Ratio* seperti penelitian oleh Sari, et al (2019) Berdasarkan Uji Hipotesis yang dilakukan, menyatakan bahwa *Current Ratio* berpengaruh signifikan terhadap *Profitabilitas*. Begitu pula dengan penelitian yang dilakukan oleh Mulyana (2018) yang menyatakan bahwa *Current*

Ratio berpengaruh signifikan terhadap *Profitabilitas*. Demikian juga dengan penelitian Dessi Herliana (2021) yang menyatakan bahwa *Current Ratio* berpengaruh signifikan terhadap *Profitabilitas*.

Roni & Djumahir (2018) Dimana hasil penelitian tersebut menyatakan bahwa *Debt to Equity Ratio* tidak berpengaruh signifikan terhadap *Profitabilitas*. Begitu pula dengan penelitian yang dilakukan oleh Fiqih (2015) yang menyatakan bahwa *Debt to Equity Ratio* berpengaruh signifikan terhadap *Profitabilitas*. Demikian juga dengan penelitian Dessi Herlina (2021) yang menyatakan bahwa *Debt to Equity Ratio* berpengaruh signifikan terhadap *Profitabilitas*.

Berdasarkan uraian-uraian diatas, maka peneliti tertarik untuk melakukan penelitian mengenai **“Pengaruh *Current Ratio* Dan *Debt to Equity Ratio* Terhadap *Profitabilitas* Pada Perusahaan Perbankan Yang Terdaftar Di Bursa Efek Indonesia Tahun 2018 - 2021”**.

1.2 Rumusan Masalah

Berdasarkan latar belakang dapat dirumuskan permasalahan sebagai berikut:

1. Apakah *Current Ratio* Dan *Debt to Equity Ratio* berpengaruh secara simultan terhadap *Profitabilitas* pada perusahaan Perbankan yang terdaftar di Bursa Efek Indonesia Tahun 2018 - 2021?
2. Apakah *Current Ratio* berpengaruh secara signifikan terhadap *Profitabilitas* pada perusahaan perbankan yang terdaftar di Bursa Efek Indonesia Tahun 2018 - 2021?

3. Apakah *Debt to Equity Ratio* berpengaruh secara signifikan terhadap Profitabilitas pada perusahaan perbankan yang terdaftar di Bursa Efek Indonesia Tahun 2018 - 2021?

1.3 Tujuan Penelitian

Berdasarkan masalah yang telah ditemukan, maka yang menjadi tujuan dalam penelitian ini adalah untuk mengetahui dan menganalisis :

1. Pengaruh *Current Ratio* Dan *Debt to Equity Ratio* secara simultan terhadap Profitabilitas pada perusahaan perbankan yang terdaftar di Bursa Efek Indonesia Tahun 2018 - 2021.
2. Pengaruh *Current Ratio* secara signifikan terhadap Profitabilitas pada perusahaan perbankan yang terdaftar di Bursa Efek Indonesia Tahun 2018 - 2021.
3. Pengaruh *Debt to Equity Ratio* secara signifikan terhadap Profitabilitas pada perusahaan perbankan yang terdaftar di Bursa Efek Indonesia tahun 2018 - 2021.

1.4 Manfaat Penelitian

Berdasarkan pemaparan tujuan penelitian yang telah dikemukakan diatas, maka dalam penelitian ini memiliki kegunaan atau manfaat penelitian berdasarkan kegunaan teoritis atau akademis dan kegunaan praktis atau empiris.

1.4.1 Manfaat Akademis

Penelitian ini diharapkan dapat memberikan kontribusi dalam disiplin ilmu akuntansi keuangan serta dijadikan referensi untuk penelitian berikutnya. Selain

itu kiranya penelitian ini dapat menambah wawasan pemikiran terutama dalam menganalisis Pengaruh *Current Ratio* Dan *Debt to Equity Ratio* Terhadap *Profitabilitas*.

1.4.2 Manfaat Praktis

1. Bagi Perusahaan

Hasil penelitian ini diharapkan dapat dijadikan sebagai referensi dan evaluasi bagi perusahaan sebagai bahan pertimbangan dalam menetapkan dan memutuskan dalam mengambil keputusan bisnis perusahaan di masa yang akan datang.

2. Bagi Peneliti

Penelitian ini diharapkan dapat menambah ilmu pengetahuan dan pengalaman bagi peneliti khususnya dibidang ilmu akuntansi serta ilmu pengetahuan yang telah diperoleh selama masa perkuliahan

3 Bagi Peneliti Selanjutnya

Dapat menjadi bahan referensi untuk melakukan penelitian, khususnya yang berhubungan dengan pengaruh *Current Ratio* dan *Debt To Equity Ratio* terhadap profitabilitas.

DAFTAR PUSTAKA

- Agnes, Sawir. (2017). *Analisa Kinerja Keuangan dan Perencanaan keuangan Perusahaan*, Jakarta : PT. Gramedia Pustaka Utama.
- Agus Sartono. (2017). *Manajemen Keuangan Teori dan Aplikasi*. Edisi 4. Yogyakarta: BPFE.
- Alpi, M. F., & Gunawan, A. (2018). Pengaruh *Current Ratio* Dan *Total Assets Turnover* Terhadap *Return On Assets* Pada Perusahaan Plastik Dan Kemasan. *Jurnal Riset Akutansi Aksioma*, 17(2), 1–36.
- Arikunto, S. (2016). *Prosedur Penelitian*. Jakarta: Rineka cipta.
- Brigham and Houston. (2016). *Dasar-Dasar Manajemen Keuangan*. Salemba Empat. Jakarta.
- Fahmi, I. (2018). *Analisis Laporan Keuangan* (2nd ed.). Bandung: Alfabeta.
- Fauzi, F., Dencik, Abdul Basyith., Asiati, Diah Isnaini. (2019). *Metodologi Penelitian Untuk Manajemen Dan Akuntansi*. Salemba Empat.
- Ghozali, I. (2018). *Aplikasi Analisis Multivariate Dengan Program IBM SPSS 25* (9th ed.). Badan Penerbit Universitas Diponegoro.
- Gujarati. (2018). *Dasar-dasar Ekonometrika Buku 1 Edisi ke-5*, Salemba Empat, Jakarta.
- Hani, S. (2017). *Teknik Analisa Laporan Keuangan*. Medan: Umsu Press.
- Harahap, Sofyan Syafri (2018). *Analisis Kritis atas Laporan Keuangan*. Jakarta: PT Raja Grafindo Persada.
- Harahap, Sofyan Syafri (2018). *Analisis Kritis atas Laporan Keuangan*. Jakarta: PT Raja Grafindo Persada.
- Harnanto. (2019). *Dasar Dasar Akuntansi* (2nd ed.). Yogyakarta: Andi.
- Herliana, Dessi (2021) “Pengaruh *Current Ratio* dan *Debt To Equity Ratio* terhadap *Return Of Assets* pada perusahaan pertambangan sub sektor batubara yang terdaftar di BEI periode 2016-2018” *Jurnal Ekonomi*.
- Hery. 2018. *Analisis Laporan Keuangan : Integrated and Comprehensive Edition*. Cetakan Ketiga, PT. Gramedia : Jakarta.
- Kasmir. (2016). *Analisis Laporan Keuangan* (9th ed.). Jakarta: PT. Rajagrafindo Persada.
- Mahardika, P.A. et. al. (2016) Pengaruh *Current Ratio (CR)*, *Debt To Equity Ratio (DER)*, dan *Total Asset Turnover (TATO)* Terhadap *Return Of Asset*

(ROA) Pada Perusahaan Sub Sektor Perdagangan Eceran Yang Terdaftar Di Bursa Efek Indonesia Tahun 2011-2014. Naskah Publikasi.

Manahan P. Tampubolon, (2017). Manajemen Keuangan, Ghalia Indonesia, Jakarta

M.Thoyib, Firmansyah, Darul Amri, Riza Wahyudi, dan Melin M.A. (2018). Pengaruh *Current Ratio*, *Debt To Asset Ratio*, *Debt To Equity Ratio* dan *Total Asset Turnover* Terhadap *Return On Assets* Pada Perusahaan Properti dan Real Estate Di Bursa Efek Indonesia. *Jurnal Akuntanika*. Vol. 4, No. 2

Munawir, (2017). Analisa Laporan Keuangan. Yogyakarta: Liberty

Rangkuti, Freddy. (2018). Teknik Membedah Kasus Bisnis Analisis SWOT. Jakarta : PT.Gramedia Pustaka Utama.

Ronald E. Walpole. (2017). Pengantar Statistika Edisi ke-3. Jakarta: Gramedia Pustaka Utama

Rudianto, (2018), Pengantar Akuntansi Konsep & Teknik Penyusunan Laporan Keuangan, Penerbit : Erlangga, Jakarta

Sari, Novita., Luthan, Elvira., & Syafriyeni, Nini. (2019). “Pengaruh Profitabilitas, Leverage, Komisaris Independen, Kepemilikan Institusional, dan Ukuran perusahaan Terhadap Penghindaran Pajak Pada Perusahaan Manufaktur yang Terdaftar di Bursa Efek Indonesia”

Subramanyam., & Hasley F. Robert. (2016). Analisis Laporan Keuangan Edisi ke-8. Salemba Empat. Jakarta.

Sujarweni, V. Wiratna. (2018). Metode Penelitian: Lengkap, Praktis, dan Mudah Dipahami. Yogyakarta: Pustaka Baru Press.

Sugiyono. (2018). Metode Penelitian Kuantitatif, Kualitatif, R & D. Bandung: CV Alfabeta

Website www.idx.co.id