

PENGARUH *CURRENT RATIO*, *DEBT TO EQUITY RATIO* DAN *TOTAL ASSET TURN OVER* TERHADAP PERTUMBUHAN LABA PADA PERUSAHAAN PERTAMBANGAN INDUSTRI BATUBARA YANG TERDAFTAR DI BEI

SKRIPSI

**Untuk Memenuhi Sebagian Dari Syarat-Syarat
Guna Mencapai Gelar Sarjana Ekonomi**



Diajukan Oleh :

FADIAH SYARAFINA

NPM. 2001120026

**FAKULTAS EKONOMI DAN BISNIS
UNIVERSITAS TRIDINANTI
2024**


UNIVERSITAS TRIDINANTI
FAKULTAS EKONOMI DAN BISNIS

HALAMAN PERSETUJUAN SKRIPSI


Nama : Fadiah Syarafina
Nomor Pokok/NPM : 2001120026
Jurusan/Prog.Studi : Akuntansi
Jenjang Pendidikan : Strara I
Konsentrasi : Akuntansi Manajemen
Judul Skripsi : Pengaruh *Current Ratio*, *Debt to Equity Ratio* dan *Total Asset Turn Over* Terhadap Pertumbuhan Laba Pada Perusahaan Pertambangan Industri Batubara yang Terdaftar di BEI

Pembimbing Skripsi

Tanggal 04/2024
103

Pembimbing I : 
Sugiharto, SE, M.Si, Ak. CA
NIDN : 0205096701

Tanggal 29/2024
102

Pembimbing II : 
Riza Syahputera, SE, Ak. CA, CPA, M.Ak
NIDN : 0224108301

Mengetahui,

Dekan Fakultas Ekonomi dan Bisnis


Tanggal 04-03-2024



Dr. Msv. Mikial, S.E., M.Si, Ak. CA, CSRS
NIDN : 0205026401

Ketua Program Studi

Tanggal 04-03-2024


Meti Zuliyana, S.E., M.Si, Ak. CA, CSRS
NIDN : 0205056701

14/PS/DFEB/24

UNIVERSITAS TRIDINANTI
FAKULTAS EKONOMI DAN BISNIS

HALAMAN PENGESAHAN SKRIPSI

Nama : Fadiah Syarafina
Nomor Pokok/NPM : 2001120026
Jurusan/Prog.Studi : Akuntansi
Jenjang Pendidikan : Strata I
Konsentrasi : Akuntansi Manajemen
Judul Skripsi : Pengaruh *Current Ratio*, *Debt to Equity Ratio* dan *Total Asset Turn Over* Terhadap Pertumbuhan Laba Pada Perusahaan Pertambangan Industri Batubara yang Terdaftar di BEI

Penguji Skripsi
Tanggal $\frac{25}{103}$ / 2024 Ketua Penguji : Sugiharto, SE, M.Si, Ak. CA
NIDN : 0205096701

Tanggal $\frac{25}{103}$ / 2024 Penguji I : Riza Syahputera, SE, Ak.CA, CPAI, M.Ak
NIDN : 0224108301

Tanggal $\frac{25}{103}$ / 2024 Penguji II : Rizal Effendi, SE, M.Si
NIDN : 0204046501

Mengesahkan,

Dekan Fakultas Ekonomi dan Bisnis

Tanggal 26-03-2024



Dr. Msy. Mikhael, S.E., M.Si, Ak.CA, CSRS
NIDN : 0205026401

Ketua Program Studi

Tanggal 26-03-2024

Meti Zuliyana, S.E., M.Si, Ak.CA, CSRS
NIDN : 0205056701

14/PS/DFEB/24

MOTTO DAN PERSEMBAHAN

Motto :

“Ubah pikiranmu dan kamu akan dapat mengubah duniamu”

(Norman Vincent Peale)

“Masa depan tergantung pada apa yang kamu lakukan hari ini”

(Mahatma Gandhi)

“Maka sesungguhnya bersama kesulitan ada kemudahan, sesungguhnya bersama kesulitan ada kemudahan”

(Q.S Al-Insyirah : 5-6)

Ku persembahkan kepada :

- **Ayah dan Ibuku Tercinta**
- **Adikku Tersayang**
- **Teman Seperjuanganku**
- **Almamaterku**

KATA PENGANTAR



Segala puji dan syukur penulis panjatkan atas kehadiran Allah SWT yang telah melimpahkan rahmat, anugrah dan karunia-Nya. Sehingga penulis dapat menyelesaikan skripsi ini dengan baik dan tepat waktu dengan judul **“Pengaruh *Current Ratio*, *Debt to Equity Ratio* dan *Total Asset Turn Over* Terhadap Pertumbuhan Laba Pada Perusahaan Pertambangan Industri Batubara Yang Terdaftar Di BEI”**.

Skripsi ini dibuat dalam rangka untuk memenuhi syarat ujian Strata 1 guna memperoleh gelar Sarjana Ekonomi Studi Akuntansi Universitas Tridianti. Dalam penyusunan skripsi ini penulis menyadari banyak mengalami hambatan serta rintangan yang penulis hadapi namun pada akhirnya dapat diselesaikan dengan baik berkat bantuan dan bimbingan serta semangat dari berbagai pihak baik secara moral dan spiritual. Pada kesempatan kali ini, penulis ingin mengucapkan rasa hormat dan terima kasih kepada pihak yang memberikan dukungan penuh sehingga penulis dapat menyelesaikan skripsi ini dengan baik, ucapan terima kasih penulis ucapkan kepada :

1. Bapak Prof. Dr. Ir. H. Edizal AE, M.S. selaku Rektor Universitas Tridianti Palembang.
2. Ibu Dr. Msy. Mikial, SE, M.Si. Ak., CA. CSRS selaku Dekan Fakultas Ekonomi dan Bisnis Universitas Tridianti Palembang.
3. Ibu Mety Zuliyana, SE, M.Si. Ak., CA. CSRS selaku Ketua Program Studi Akuntansi Universitas Tridianti Palembang.

4. Bapak Sugiharto, SE, M.Si, Ak. CA selaku Pembimbing I yang telah banyak memberikan arahan dalam menyusun skripsi ini.
5. Bapak Riza Syahputera, SE, Ak. CA, CPAI, M.Ak selaku Pembimbing II yang telah banyak memberikan bimbingan, arahan, koreksi serta nasehat sehingga skripsi ini dapat diselesaikan.
6. Seluruh dosen dan staff Fakultas Ekonomi dan Bisnis Universitas Tridianti Palembang.
7. Ayah, ibu dan adikku serta keluarga besarku yang telah memberikan doa, semangat dan motivasi dalam menyelesaikan skripsi ini.
8. Rekan-rekan mahasiswa yang telah memberikan semangat dan kerjasama dengan baik dalam penyusunan skripsi ini.

Dalam penyusunan skripsi ini penulis menyadari bahwa masih banyak terdapat kekurangan baik isi maupun cara penulisan yang dikarenakan keterbatasan ilmu pengetahuan dan pengalaman yang dimiliki. Oleh sebab itu, penulis mengharapkan kritik dan saran dari semua pihak, walaupun demikian penulis berharap semoga skripsi ini dapat memberikan manfaat bagi pembaca, terima kasih.

Palembang, Maret 2024

Fadiah Syarafina

DAFTAR ISI

HALAMAN JUDUL	i
HALAMAN PERSETUJUAN	ii
HALAMAN PENGESAHAN	iii
HALAMAN MOTTO DAN PERSEMBAHAN	iv
KATA PENGANTAR	v
DAFTAR ISI.....	vii
DAFTAR TABEL	x
DAFTAR GAMBAR.....	xi
ABSTRAK	xiii
RIWAYAT HIDUP	xv
BAB I PENDAHULUAN.....	1
1.1. Latar belakang.....	1
1.2. Perumusan Masalah	6
1.3. Tujuan Penelitian	7
1.4. Manfaat Penelitian	7
BAB II TINJAUAN PUSTAKA.....	9
2.1. Kajian Teoritis.....	9
2.1.1. <i>Agency Theory</i>	9
2.1.2. Pertumbuhan Laba.....	10
2.1.2.1. Faktor-faktor Yang Mempengaruhi Pertumbuhan Laba	10
2.1.2.2. Cara Menghitung Pertumbuhan Laba	11
2.1.3. Laporan Keuangan.....	12
2.1.3.1. Jenis-jenis Laporan Keuangan	12
2.1.3.2. Tujuan Laporan Keuangan.....	13
2.1.4. Rasio Keuangan.....	14
2.1.4.1. <i>Current Ratio</i>	15
2.1.4.2. <i>Debt to Equity Ratio</i>	16
2.1.4.3. <i>Total Asset Turn Over</i>	17
2.2. Penelitian Lain Yang Relevan.....	18
2.3. Kerangka Berpikir.....	22
2.4. Hipotesis.....	24

BAB III METODE PENELITIAN	26
3.1. Tempat dan Waktu Penelitian	26
3.1.1. Tempat Penelitian	26
3.1.2. Waktu Penelitian.....	26
3.2. Sumber dan Teknik Pengumpulan Data.....	26
3.2.1. Sumber Data	26
3.2.2. Teknik Pengumpulan Data	27
3.3. Populasi, Sampel dan Smapling.....	28
3.3.1. Populasi	28
3.3.2. Sampel	29
3.3.3. Sampling	30
3.4. Rancangan Penelitian	31
3.5. Variabel dan Definisi Operasional	32
3.6. Instrument Penelitian	33
3.7. Teknik Analisis Data.....	33
3.7.1. Uji Normalitas	34
3.7.2. Uji Asumsi Klasik	34
3.7.2.1. Uji Multikolonieritas.....	34
3.7.2.2. Uji Autokolerasi	35
3.7.2.3. Uji Heteroskedatisitas	35
3.7.3. Uji Regresi Linear Berganda	36
3.7.4. Uji Koefisien Determinasi	37
3.7.5. Uji Hipotesis	37
3.7.5.1. Uji Hipotesis secara simultan (Uji F).....	37
3.7.5.2. Uji Hipotesis secara parsial (Uji t)	38
 BAB IV HASIL PENELITIAN DAN PEMBAHASAN	 40
4.1. Hasil Penelitian	40
4.1.1. Gambaran Umum Bursa Efek Indonesia	40
4.1.2. Gambaran Umum Perusahaan yang Menjadi Sampel Penelitian	41
4.1.3. <i>Current Ratio, Debt to Equity Ratio, Total Asset Turn Over</i> , dan Pertumbuhan Laba	49
4.1.4. Uji Persyaratan Analisis Data	58
4.1.4.1. Uji Normalitas	58
4.1.5. Uji Asumsi Klasik	60
4.1.5.1. Hasil Uji Multikolinearitas	60
4.1.5.2. Hasil Uji Autokolerasi	62

4.1.5.3. Hasil Uji Heteroskedastisitas	63
4.1.6. Uji Regresi Linear Berganda	64
4.1.7. Uji Koefisien Determinasi	66
4.1.8. Pengujian Hipotesis	67
4.1.8.1. Uji Simultan (Uji F)	67
4.1.8.2. Uji Parsial (Uji t)	69
4.2. Pembahasan dan Interpretasi	73
4.2.1. Analisis Pengaruh <i>Current Ratio</i> , <i>Debt to Equity Ratio</i> dan <i>Total Aset Turn Over</i> Terhadap Pertumbuhan Laba	73
4.2.2. Analisis Pengaruh <i>Current Ratio</i> Terhadap Pertumbuhan Laba	74
4.2.3. Analisis Pengaruh <i>Debt to Equity Ratio</i> Terhadap Pertumbuhan Laba	75
4.2.4. Analisis Pengaruh <i>Total Asset Turn Over</i> Terhadap Pertumbuhan Laba	76
BAB V KESIMPULAN DAN SARAN	78
5.1. Kesimpulan	78
5.2. Saran	79
DAFTAR PUSTAKA	80
LAMPIRAN	86

DAFTAR TABEL

Tabel 1.1 Data CR, DER, TATO dan Pertumbuhan Laba Perusahaan Pertambangan Industri Batubara	5
Tabel 2.1 Penelitian Lain Yang Relevan.....	18
Tabel 3.1 Populasi Perusahaan Pertambangan Industri Batubara	28
Tabel 3.2 Sampel Perusahaan Pertambangan Industri batubara	30
Tabel 3.3 Kriteria Sampling	31
Tabel 3.4 Definisi Operasional dan Variabel Penelitian.....	32
Tabel 4.1 <i>Current Ratio</i> Perusahaan Pertambangan Industri Batubara	50
Tabel 4.2 <i>Debt to Equity Ratio</i> Perusahaan Pertambangan Industri Batubara...	52
Tabel 4.3 <i>Total Asset Turn Over</i> Perusahaan Pertambangan Industri Batubara	54
Tabel 4.4 Pertumbuhan Laba Perusahaan Pertambangan Industri Batubara	56
Tabel 4.5 Hasil Uji Normalitas	59
Tabel 4.6 Hasil Uji Multikolinieritas	61
Tabel 4.7 Hasil Uji Autokolerasi	62
Tabel 4.8 Hasil Uji Heteroskedastisitas	63
Tabel 4.9 Hasil Uji Regresi Linier Berganda	64
Tabel 4.10 Hasil Uji Koefisien Determinasi	66
Tabel 4.11 Hasil Uji Simultan (Uji F)	67
Tabel 4.12 Hasil Uji Parsial (Uji t)	69

DAFTAR GAMBAR

Gambar 1.1 Pertumbuhan Laba	2
Gambar 2.1 Kerangka Berpikir	23
Gambar 4.1 Struktur Organisasi Bursa Efek Indonesia	41

PERNYATAAN BEBAS PLAGIAT

Saya yang bertanda tangan di bawah ini :

Nama : Fadiah Syarafina

NPM : 2001120026

Fakultas : Ekonomi dan Bisnis

Jurusan : Akuntansi

Judul Skripsi : Pengaruh *Current Ratio*, *Debt to Equity Ratio* dan *Total Asset Turn Over* Terhadap Pertumbuhan Laba Pada Perusahaan Pertambangan Industri Batubara yang Terdaftar Di BEI

Dengan ini menyatakan bahwa Skripsi ini telah ditulis dengan sungguh-sungguh dan tidak ada bagian yang merupakan penjiplakan karya orang lain. Apabila kemudian hari terbukti bahwa pernyataan ini tidak benar, maka saya sanggup menerima sanksi dengan peraturan yang berlaku.

Demikian pernyataan ini saya buat tanpa adanya paksaan dari siapa pun dan dalam keadaan sadar.

Palembang, Maret 2024



Fadiah Syarafina

ABSTRAK

Fadiah Syarafina. Pengaruh *Current Ratio*, *Debt to Equity Ratio* dan *Total Asset Turn Over* Terhadap Pertumbuhan Laba Pada Perusahaan Pertambangan Industri Batubara yang Terdaftar Di Bursa Efek Indonesia. (Dibawah bimbingan Bapak Sugiharto, SE,M.Si, Ak. CA dan Riza Syahputera, SE,Ak. CA,CPAI,M.Ak)

Pertumbuhan laba merupakan salah satu hal yang ingin dipertahankan oleh suatu perusahaan untuk memberikan signal tambahan tentang kinerja perusahaan yang baik kepada pihak eksternal. Pertumbuhan laba yang stabil, akan mempengaruhi keputusan investasi para investor yang akan menanamkan modalnya ke dalam perusahaan karena investor menginginkan dana yang diinvestasikan ke dalam perusahaan akan memperoleh tingkat pengembalian yang tinggi.

Tujuan dari penelitian ini adalah untuk mengetahui pengaruh *current ratio*, *debt to equity ratio* dan *total asset turn over* terhadap pertumbuhan laba pada perusahaan pertambangan industri batubara yang terdaftar di BEI. Penelitian ini menggunakan data sekunder dengan sampel 16 perusahaan pertambangan industri batubara yang terdaftar di BEI tahun 2020-2022. Teknik pengampilan sampel yang digunakan yaitu *purposive sampling*. Data di uji menggunakan uji normalitas, uji asumsi klasik, regresi linier berganda, uji koefisien determinasi dan pengujian hipotesis.

Hasil penelitian ini menunjukkan bahwa : (1) Secara simultan *current ratio*, *debt to equity ratio* dan *total asset turn over* tidak berpengaruh terhadap pertumbuhan laba. (2) Secara parsial *current ratio* berpengaruh signifikan terhadap pertumbuhan laba, *debt to equity ratio* dan *total asset turn over* tidak berpengaruh terhadap pertumbuhan laba.

Kata kunci : *Current Ratio*, *Debt to Equity Ratio*, *Total Asset Turn Over* dan Pertumbuhan Laba

ABSTRAK

Fadiyah Syarafina. The Influence of Current Ratio, Debt to Equity Ratio and Total Asset Turn Over on Profit Growth in Coal Industry Mining Companies Listed on the Indonesian Stock Exchange. (Under the guidance of Mr. Sugiharto, SE, M.Si, Ak. CA and Riza Syahputera, SE, Ak. CA, CPAI, M.Ak)

Profit growth is one of the things that a company wants to maintain to provide additional signals about the company's good performance to external parties. Stable profit growth will influence the investment decisions of investors who will invest their capital in the company because investors want the funds invested in the company to obtain a high rate of return.

The aim of this research is to determine the effect of current ratio, debt to equity ratio and total asset turnover on profit growth in coal industry mining companies listed on the IDX. This research uses secondary data with a sample of 16 coal industry mining companies listed on the IDX in 2020-2022. The sample sampling technique used was purposive sampling. The data was tested using the normality test, classical assumption test, multiple linear regression, coefficient of determination test and hypothesis testing.

The results of this research show that: (1) Simultaneously the current ratio, debt to equity ratio and total asset turnover have no effect on profit growth. (2) Partially, the current ratio has a significant effect on profit growth, debt to equity ratio and total asset turnover have no effect on profit growth.

Keywords : Current Ratio, Debt to Equity Ratio, Total Asset Turn Over and Profit Growth

RIWAYAT HIDUP

Fadiyah Syarafina, dilahirkan di Palembang pada tanggal 07 Desember 2001 dari Ayah Nasrul dan Ibu Siti Muslipawani. Ia anak pertama dari dua bersaudara.

Sekolah dasar diselesaikan pada tahun 2013 di SD Negeri 156 Palembang, Sekolah Menengah Pertama diselesaikan tahun 2016 di SMP Negeri 11 Palembang, dan selanjutnya menyelesaikan Sekolah Menengah Atas pada tahun 2019 di SMA Negeri 13 Palembang. Pada tahun 2020 ia memasuki Fakultas Ekonomi dan Bisnis Program Studi Akuntansi Universitas Tridinanti.

Palembang,

Fadiyah Syarafina

BAB I

PENDAHULUAN

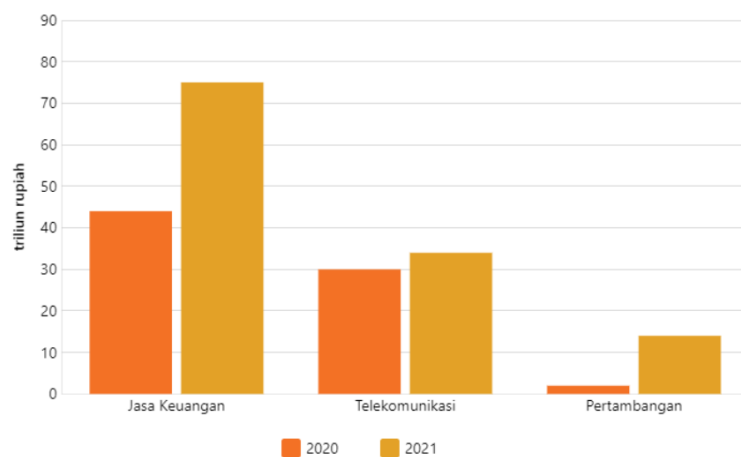
1.1. Latar Belakang

Pertumbuhan laba merupakan selisih antara laba yang diperoleh dalam suatu periode dibandingkan dengan laba yang diperoleh pada periode sebelumnya dan dapat digunakan sebagai alat untuk memprediksi perolehan laba periode berikutnya (Nyoman & Mahaputra, 2012). Pertumbuhan laba bisa dimanfaatkan untuk memproyeksikan bagaimana pertumbuhan laba di masa depan bagi pemangku kepentingan perusahaan misalnya investor, manajer, kreditur, bahkan pemerintah sekalipun (Agustinus, 2021). Dapat disimpulkan bahwa pertumbuhan laba itu menunjukkan sejauh mana pertumbuhan prestasi atau pencapaian laba suatu perusahaan dalam jangka waktu tertentu.

Laba mencerminkan pengembalian para pemegang ekuitas pada periode yang bersangkutan, sementara pos-pos dalam laporan keuangan menjelaskan bagaimana laba dihasilkan (Ningsih & Utiyati, 2020). Laba pada perusahaan dapat menentukan kelangsungan kehidupan jangka panjang perusahaan tersebut dan ketika laba perusahaan meningkat maka akan meningkatkan keuntungan bagi pemilik saham. Di sisi lain, laba perusahaan yang tinggi akan meningkatkan pertumbuhan usaha karena meningkatnya atau besarnya salah satu sumber modal juga tergantung pada besarnya laba yang dicapai oleh perusahaan sangat penting untuk perusahaan melakukan pengambilan keputusan untuk mendapatkan laba (Sundari & Satria, 2021). Laba indikator utama pengembalian bagi pemegang saham dalam suatu periode. Laporan keuangan menjelaskan bagaimana laba dihasilkan, dan laba

perusahaan memiliki dampak terhadap kelangsungan hidup jangka panjang, keuntungan bagi pemilik saham, serta pertumbuhan usaha dan memengaruhi keputusan perusahaan terkait sumber modal.

Gambar 1.1
Pertumbuhan Laba (dalam Triliun Rupiah)



Sumber : <https://databoks.katadata.co.id/>

Dari grafik diatas menunjukkan peningkatan laba di sektor jasa keuangan paling tinggi dibanding lainnya dengan profit sebesar Rp 75 triliun pada 2021 atau tumbuh 72 persen dibanding laba sebelumnya Rp 44 triliun pada 2020. Sektor dengan kenaikan keuntungan tertinggi kedua adalah telekomunikasi. Pada 2020, profitnya mencapai Rp 30 triliun. Pada 2021 laba bersihnya naik 15 persen menjadi Rp 34 triliun. Dan keuntungan sektor pertambangan juga melonjak tajam, mencapai 683 persen. Pada 2020, keuntungannya sebesar Rp 2 triliun dan meningkat jadi Rp 14 triliun pada 2021 (Databoks, 2022).

Menurut (CNBC Indonesia, 2020) transisi energi dari energi berbasis fosil ke energi baru terbarukan (EBT) yang dikampanyekan oleh negara maju berdampak pada semakin sulitnya mendapat pendanaan untuk proyek batu bara. Ratusan

lembaga keuangan dunia diklaim mulai menyatakan keluar dan menjual sahamnya (divestasi) dari proyek Pembangkit Listrik Tenaga Uap (PLTU) batu bara. Di China PLTU batu bara tetap berkembang, China mengembangkan energi baru terbarukan (EBT) masif, tapi energi berbasis fosil juga masif. Kondisi yang sama juga terjadi di Indonesia. Oleh karena itu, menurutnya industri batu bara tidak serta merta redup karena pasar ke depan masih ada dan malah cenderung meningkat.

Direktur Pembinaan Pengusahaan Batu Bara Direktorat Jenderal Mineral dan Batu Bara Kementerian ESDM Sujatmiko menyatakan hilirisasi ini menjadi masa depan batu bara di tengah transisi energi. (CNBC Indonesia, 2020). Asosiasi Pemasok Energi Mineral dan Batu Bara Indonesia (Aspebindo) mengungkapkan program hilirisasi batu bara di dalam negeri cukup sulit berjalan. Mengingat, skema pembiayaan untuk program tersebut masih sangat terbatas. Ketua Umum Aspebindo Anggawira mengatakan bahwa hilirisasi batu bara sendiri bisa menjadi potensi bisnis baru di dalam negeri. Meski begitu, untuk menjalankan program tersebut setidaknya membutuhkan investasi yang tidak sedikit. Ditambah Otoritas Jasa Keuangan (OJK) juga melarang perbankan nasional untuk memberikan pinjaman kepada sektor pertambangan batu bara (CNBC Indonesia, 2023).

Pada penelitian ini, peneliti hanya akan memeriksa beberapa faktor yang dianggap berpengaruh terhadap pertumbuhan laba, yaitu *Current Ratio* (CR) menunjukkan seberapa mampu perusahaan untuk membayar kewajiban jangka pendeknya dengan menggunakan aset lancar yang dimilikinya. Semakin tinggi *current ratio* (CR), lebih mampu perusahaan untuk membayar kewajiban jangka pendeknya dan lebih mampu meningkatkan labanya. Dengan kata lain, proporsi

aset lancar pada perusahaan lebih besar daripada proporsi kewajiban lancar. Dalam penelitian yang dilakukan (Fatimah dkk., 2023) dan (Estininghadi, 2019) menunjukkan bahwa *current ratio* (CR) tidak ada pengaruh terhadap pertumbuhan laba. Dan penelitian yang dilakukan (Sa'adah dkk., 2022) dan (Septiyarina, 2022) *current ratio* (CR) berpengaruh terhadap pertumbuhan laba.

Debt to Equity Ratio (DER) mengukur perbandingan antara total hutang dan total ekuitas dalam pendanaan perusahaan dan menunjukkan kemampuan modal sendiri perusahaan untuk memenuhi kewajibannya. Semakin besar tingkat hubungan antara total hutang dan total ekuitas, maka semakin baik pada pertumbuhan laba. Seluruh modal telah dibayar oleh hutang mencerminkan *Debt to Equity Ratio* (DER) yang tinggi. Dalam penelitian yang dilakukan (Estininghadi, 2019) dan (Agustina & Mulyadi, 2019) menunjukkan bahwa *debt to equity ratio* (DER) memiliki pengaruh terhadap pertumbuhan laba. Dan penelitian yang dilakukan (Desi & Arisudhana, 2020) dan (Purnama & Anggarini, 2020) menunjukkan bahwa *debt to equity ratio* (DER) tidak berpengaruh terhadap pertumbuhan laba.

Total Assets Turn Over (TATO) merupakan rasio antara jumlah aktiva yang digunakan dengan jumlah penjualan yang diperoleh selama periode tertentu. Rasio ini juga merupakan ukuran sampai seberapa jauh mana aktiva telah dipergunakan dalam kegiatan perusahaan atau menunjukkan berapa kali aktiva berputar dalam periode tertentu (Indriyani, 2015). Semakin tinggi rasio TATO berarti semakin efisien penggunaan keseluruhan aktiva didalam menghasilkan penjualan. Dalam penelitian yang dilakukan (Purnama & Anggarini, 2020) dan (Apriliyani &

Yudiantoro, 2022) menunjukkan bahwa *total asset turn over* (TATO) tidak ada pengaruh terhadap pertumbuhan laba. Dan penelitian yang dilakukan (Agustina & Mulyadi, 2019) dan (Lestari dkk., 2019) *total asset turn over* (TATO) berpengaruh terhadap pertumbuhan laba.

Sebagai data awal dari beberapa sampel perusahaan pertambangan industri batubara yang terdaftar di BEI menyajikan *current ratio*, *debt to equity ratio*, *total asset turn over* dan pertumbuhan laba.

Tabel 1.1
Data CR, DER, TATO dan Pertumbuhan Laba Perusahaan
Pertambangan Industri Batubara

No	Kode Perusahaan	Tahun	CR	DER	TATO	PL
1	BSSR	2020	1.577	0.383	1.258	0.016
		2021	1.601	0.723	1.588	5.800
		2022	1.245	0.836	2.541	0.289
2	BYAN	2020	3.250	0.880	0.861	0.492
		2021	3.131	0.306	1.171	2.717
		2022	1.310	0.977	1.192	1.004
3	GEMS	2020	1.233	1.328	1.304	0.456
		2021	1.021	1.620	1.913	2.736
		2022	1.530	1.022	2.586	1.167
4	HRUM	2020	10.074	0.096	0.316	2.040
		2021	3.072	0.342	0.384	0.649
		2022	2.300	0.288	0.707	3.258

Sumber : <https://www.idx.co.id/id>, data diolah penulis.

Dari tabel 1.1 diatas dapat dilihat perusahaan pertambangan menunjukkan peningkatan *debt to equity ratio* dimana penggunaan hutang sebagai modal terus meningkat setiap tahunnya. *Total asset turn over* perusahaan pertambangan terus meningkat, hal ini menunjukkan bahwa tingkat penjualan meningkat maka pertumbuhan laba pun meningkat.

Dengan melihat fenomena dan juga berdasarkan temuan penelitian sebelumnya yang menunjukkan temuan yang berbeda, penulis tertarik untuk mengambil judul penelitian tentang **“Pengaruh *Current Ratio*, *Debt to Equity Ratio* dan *Total Asset Turn Over* Terhadap Pertumbuhan Laba Pada Perusahaan Pertambangan Industri Batubara Yang Terdaftar di BEI”**

1.2. Perumusan Masalah

Berdasarkan uraian pada latar belakang penelitian ini, maka yang menjadi permasalahan penelitian ini adalah sebagai berikut :

1. Apakah ada pengaruh *Current Ratio*, *Debt to Equity Ratio* dan *Total Asset Turn Over* secara simultan terhadap pertumbuhan laba pada perusahaan pertambangan industri batubara yang terdaftar di BEI ?
2. Apakah ada pengaruh *Current Ratio* secara parsial terhadap pertumbuhan laba pada perusahaan pertambangan industri batubara yang terdaftar di BEI ?
3. Apakah ada pengaruh *Debt to Equity Ratio* secara parsial terhadap pertumbuhan laba pada perusahaan pertambangan industri batubara yang terdaftar di BEI ?
4. Apakah ada pengaruh *Total Asset Turn Over* secara parsial terhadap pertumbuhan laba pada perusahaan pertambangan industri batubara yang terdaftar di BEI ?

1.3. Tujuan Penelitian

Berdasarkan latar belakang dan perumusan masalah diatas maka tujuan penelitian ini adalah sebagai berikut :

1. Untuk mengetahui apakah ada pengaruh *Current Ratio*, *Debt to Equity Ratio* dan *Total Asset Turn Over* secara simultan terhadap pertumbuhan laba pada perusahaan pertambangan industri batubara yang terdaftar di BEI.
2. Untuk mengetahui apakah ada pengaruh *Current Ratio* secara parsial terhadap pertumbuhan laba pada perusahaan pertambangan industri batubara yang terdaftar di BEI.
3. Untuk mengetahui apakah ada pengaruh *Debt to Equity Ratio* secara parsial terhadap pertumbuhan laba pada perusahaan pertambangan industri batubara yang terdaftar di BEI.
4. Untuk mengetahui apakah ada pengaruh *Total Asset Turn Over* secara parsial terhadap pertumbuhan laba pada perusahaan pertambangan industri batubara yang terdaftar di BEI.

1.4. Manfaat Penelitian

Hasil penelitian ini diharapkan dapat bermanfaat dan berguna sebagai referensi bagi beberapa pihak, yaitu :

1. Manfaat Akademis

Penelitian ini diharapkan akan memberikan manfaat teoritis kepada para pembaca yaitu memperluas pengetahuan mereka tentang pertumbuhan laba.

2. Manfaat Praktis

- a. Bagi perusahaan Bursa Efek Indonesia (BEI) diharapkan akan memberikan bahan pertimbangan di dalam pengambilan keputusan saat berinvestasi.
- b. Bagi peneliti, penelitian ini bermanfaat untuk memperdalam pengetahuan peneliti tentang teori kinerja keuangan, rasio keuangan dan pertumbuhan laba.
- c. Bagi peneliti selanjutnya, semoga bermanfaat dalam menambah wawasan untuk pengetahuan penelitian lebih lanjut tentang kinerja keuangan, rasio keuangan dan pertumbuhan laba.

DAFTAR PUSTAKA

- Agustina, Dwi. (2021). Pengaruh ROA, ROE, dan NPM Terhadap Pertumbuhan Laba Pada Perbankan Yang Terdaftar di Bursa Efek Indonesia. Fakultas Ilmu Sosial dan Humaniora Universitas Putera Batam.
- Agustina, D. N., & Mulyadi. (2019). Pengaruh *Debt to Equity Ratio*, *Total Asset Turn Over*, *Current Ratio* dan *Net Profit Margin* Terhadap Pertumbuhan Laba Pada Perusahaan Manufaktur Di Bursa Efek Indonesia ISSN : 2337-5221. *Jurnal Akuntansi*, 6(1), 106-115.
- Agustinus, E. (2021). Pengaruh Return On Asset (ROA) Dan Debt To Equity Ratio (DER) Terhadap Pertumbuhan Laba Pada Perusahaan Sub Sektor Makanan Dan Minuman Yang Tercatat Di BEI Periode 2015-2019. *Jurnal ARASTIRMA*, 1(2), 239–248.
- Apriliyani, R., & Yudiantoro, D. (2022). Pengaruh Kinerja Keuangan Terhadap Pertumbuhan Laba Perusahaan Dalam Sektor Consumer Goods pada Perusahaan yang Terdaftar di Bursa Efek Indonesia Periode 2020. *Jurnal Ekobis Dewantara*, 5(2), 180–188.
- Ardhianto, W. N. (2019). *Buku Sakti Pengantar Akuntansi*. Yogyakarta: Quadrant.
- Bachsinar, Fathi Yakan. (2022). Pengaruh Likuiditas, Leverage dan Aktivitas Terhadap Perumbuhan Laba Pada Perusahaan Sub Sektor Otomotif dan Komponen yang Terdaftar di Bursa Efek Indonesia (BEI) Periode 2016-2020. Fakultas Ekonomi dan Bisnis Universitas Pakuan Bogor.
- Bursa Efek Indonesia, Laporan Keuangan Perusahaan dari Situs Resmi BEI <http://www.idx.co.id> diakses pada Desember 2023.
- CNBC Indonesia. (2020). Industri Batu Bara Kesulitan Pendanaan, Ada Apa Ya. 14 Oktober 2020. <https://www.cnbcindonesia.com/news/20201014085320-4-194170/industri-batu-bara-kesulitan-pendanaan-ada-apa-ya>
- CNBC Indonesia. (2023). Durian Runtuh! Cuma dari Batu Bara, RI Sudah dapat Rp94,59 T. 15 Desember 2023. <https://www.cnbcindonesia.com/news/20231215153046-4-497729/durian-runtuh-cuma-dari-batu-bara-ri-sudah-dapat-rp9459-t>
- CNBC Indonesia. (2023). Pengusaha Ungkap Susahnya Garap Proyek Hilirisasi batu Bara. 04 Januari 2023. <https://www-cnbcindonesia-com.cdn.ampproject.org/v/s/www.cnbcindonesia.com/news/20230104170437-4-402813/pengusaha-ungkap-susahya-garap-proyek-hilirisasi-batu->

[bara/amp?amp_gsa=1&_js_v=a9&usqp=mq331AQIUAKwASCAAgM%3D#amp_tf=Dari%20%251%24s&aoh=17054581550465&referrer=https%3A%2F%2Fwww.google.com&share=https%3A%2F%2Fwww.cnbcindonesia.com%2Fnews%2F20230104170437-4-402813%2Fpengusaha-ungkap-susahnyagarap-proyek-hilirisasi-batu-bara&_js_v=a9&usqp=mq331AQIUAKwASCAAgM%3D%23amp_tf%3DDari%20%251%24s](https://databoks.katadata.co.id/datapublish/2022/05/19/laba-bumn-di-tiga-sektor-ini-terus-meningkat)

Databoks. (2020). Laba BUMN di Tiga Sektor Ini Terus Meningkat. 19 Mei 2020. <https://databoks.katadata.co.id/datapublish/2022/05/19/laba-bumn-di-tiga-sektor-ini-terus-meningkat>

Desi, M. & Arisudhana, D. (2020). Pengaruh *Current Ratio*, *Debt to Equity Ratio*, *Return on Asset*, *Working Capital Turnover* Terhadap Pertumbuhan Laba (Studi Empiris pada Perusahaan Manufaktur Sub sektor Makanan dan Minuman yang Terdaftar di Bursa Efek Indonesia Periode 2014-2018). *Jurnal Akuntansi dan Keuangan*, 9(2), 153.

Dianitha, K. A., Masitoh, E., & Siddi, P. (2020). Pengaruh Rasio Keuangan Terhadap Pertumbuhan Laba Pada Perusahaan Makanan dan Minuman Di BEI. *Berkala Akuntansi Dan Keuangan Indonesia*, 5(1), 14-30.

Darsono & Ashari. (2010). *Pedoman Praktis Memahami Laporan Keuangan*. Penerbit Andi. Yogyakarta

Estininghadi, Shinta. (2019). Pengaruh *Current Ratio*, *Debt Equity Ratio*, *Total Assets Turn Over* Dan *Net Profit Margin* Terhadap Pertumbuhan Laba. STIE PGRI Dewantara Jombang.

Fahmi, I. (2014). *Perilaku Organisasi: Teori, Aplikasi, dan Kasus*. Cetakan Kedua. Bandung: Alfabeta.

———. (2018). *Analisis Laporan Keuangan*. Cetakan Keenam. Bandung: Alfabeta.

———. (2020). *Analisis Laporan Keuangan*. Bandung: Alfabeta.

Fatimah, S., Widia Obaita, S. & Sulistiyo, H. (2023). Pengaruh *Return on Asset*, *Return on Equity* dan *Current Ratio* Terhadap Pertumbuhan Laba Pada Perusahaan Sektor Perdagangan eceran yang Terdaftar di Bursa Efek Indonesia Tahun 2019-2022. *Jurnal Ilmiah Wahana Pendudukan*, 2023(14), 660-671.

Ghozali, I. (2016). *Aplikasi Analisis Multivariate dengan Program IBM SPSS 23*. Semarang. BPFE Universitas Diponegoro.

- Gusfiani, Rahma. (2021). Pengaruh *Current Ratio*, *Debt to Equity Ratio*, *Total Aset Turn Over* dan *Return On Equity* Terhadap Harga Saham Pada Perusahaan Sub Sektor Pertambnagan Batubara Yang Terdaftar Di Bursa Efek Indonesia Periode 2014-2019. Fakultas Ekonomi Universitas Pakuan Bogor.
- Handayani, Nia. (2020). Analisis Faktor-Faktor Yang Mempengaruhi Pertumbuhan Laba (Studi Empiris Pada Sub Sektor *Food and Beverages* di Bursa Efek Indonesia Tahun 2015-2019). Sekolah Tinggi Ilmu Ekonomi Indonesia Jakarta.
- Hamidu, N. P. (2011). Pengaruh Kinerja Keuangan Terhadap Pertumbuhan Laba Pada Perbankan Di BEI. *Jurnal EMBA: Jurnal Riset Ekonomi, Manajemen, Bisnis Dan Akuntansi*, 1(3), 711–721.
- Hantono. 2017. Konsep Analisa Lporan Keuanan dengan Pendekatan Rasio dan SPSS. Yogyakarta : Deepublish.
- Hery. (2018). *Analisis Laporan Keuangan : Integrated and Comprehensive Edition*. Jakarta : PT Gramedia Widiasarana Indonesia
- Hutabarat, F. (2020). *Analisis Kinerja Keuangan Perusahaan*. Banten: Desanta Muliavisitama
- Indriyani, I. (2015). Pengaruh rasio keuangan terhadap pertumbuhan laba pada perusahaan pertambangan yang terdaftar di Bursa Efek Indonesia. *Jurnal Manajemen dan Bisnis Sriwijaya*, 13(3), 343-358.
- IDN Financials. Ikhtisar Perusahaan diakses dari situs resmi <https://www.idnfinancials.com/id/> diakses pada Februari 2024.
- Irfani, S Agus. (2020). *Manajemen Keuangan dan Bisnis Teori dan Aplikasi*. Jakarta: Gramedia Pustaka Utama.
- Kasmir. (2018). *Analisis Laporan Keuangan*. Cetakan Kedelapan. Jakarta: Raja Grafindo Persada.
- . (2019). *Analisis Laporan Keuangan*. Edisi Satu. Cetakan Kedelapan. Jakarta. Rajawali Pers.
- Lestari, N., Chandra, J., Venessa, & Darwin. (2019). Pengaruh Current Ratio (CR), Debt To Equity Ratio (DER), Return On Asset (ROA), dan Total Asset Turnover (TATO) Terhadap Pertumbuhan Laba Pada Perusahaan Sub Sektor Makanan Dan Minuman Yang Tercatat Di BEI Periode 2012-2016. *Jurnal Riset Akuntansi Multiparadigma (JRAM)*, 6(1), 59–63

- Lestari, D. P., & Sulastri, P. (2021). Pengaruh *Return on Asset (ROA)*, *Return on Equity (ROE)* dan *Net Profit Margin (NPM)* Terhadap Pertumbuhan Laba Pada Perusahaan Makanan dan Minuman Yang Terdaftar Di Bursa Efek Indonesia 2017-2019. *Artikel Kajian Pustaka*. *Dharma Ekonomi*, 28(53), 45-55.
- Lestari, S. (2021). Pengaruh *Current Ratio (CR)*, *Debt to Equity Ratio (DER)*, *Net Profit Margin (NPM)*, *Return On Asset (ROA)*, dan Ukuran Perusahaan Terhadap Perumbuhan Laba (Studi Empiris Pada Perusahaan Makanan dan Minuman Yang Terdaftar Di Bursa Efek Indonesia Periode 2017-2020). Fakultas Ekonomi dan Ilmu Sosial UIN Sultan Syarif Kasim Riau.
- Liza, M., Budianto, E., & Khasanah, U. (2022). Pengaruh Current Ratio Dan Debt To Equity Ratio Terhadap Return On Equity Pada Perusahaan Subsektor Batu Bara. *POINT: Jurnal Ekonomi dan Manajemen*, 4(1), 15–26. <https://doi.org/10.46918/point.v4i1.1247>
- Manisah, dkk. (2023). *Pedoman Penulisan Skripsi dan Laporan Akhir*. Edisi Ketiga Cetakan Pertama. Fakultas Ekonomi dan Bisnis Universitas Tridinanti.
- Ningsih, S. R., & Utiyati, S. (2020). Pengaruh *Current Ratio*, *Debt to Asset Ratio* dan *Net Profit Margin* Terhadap Pertumbuhan Laba. *Jurnal Ilmu Dan Riset Manajemen*, 9(1), 1-15.
- Nugraha, Billy. (2022). *Pengembangan Uji Statististik: Implementasi Metode Regresi Linier Berganda dengan Pertimbangan Uji Asumsi Kalsik*. Sukoharjo : Pradina Pustaka.
- Nyoman, I., & Mahaputra, K. A. (2012). Pengaruh Rasio-Rasio Keuangan Terhadap Pertumbuhan Laba Pada Perusahaan Manufaktur Yang Terdaftar Di Bei. *Jurnal Akuntansi & Bisnis AUDI*, 7(2), 12.
- Olfiani, Ma'num, and Milda Handayani. 2019. "Pengaruh Current Ratio (CR), Total Asset Turn Over (TATO), Dan Debt To Equity Ratio (DER) Terhadap Pertumbuhan Laba PT. Tempo Scan Pasific, Tbk Periode 2008-2017." *Jurnal Ilmiah Akuntansi Dan Manajemen (JIAM)* 15:56–62.
- PSAK. (2015). *Tentang Laporan Keuangan - Edisi Revisi*. Jakarta: Dewan Standar Akuntansi keuangan.
- Prasongko, G. A., & Hirawati, H. (2022). Pengaruh *Net Profit Margin*, *Return on Assets* dan *Return on Equity* Terhadap Pertumbuhan Laba. *Motivasi: Jurnal Manajemen dan Bisnis*, 7(1), 59-69.

- Purnama, R., & Anggarini, D. R. (2020). Pengaruh Rasio Keuangan Terhadap Pertumbuhan Laba Pada Perusahaan Pertambangan Yang Terdaftar di Bursa Efek Indonesia Tahun 2015-2019. *Jurnal TECHNOBIZ*, 3(2), 21-27.
- Sa'adah, Lailatus, et.al. (2022). Pengaruh *Current Ratio*, *Debt To Assets Ratio* dan *Net Profit Margin* Terhadap Pertumbuhan Laba Pada Perusahaan Makanan dan Minuman Yang Terdaftar di BEI periode 2019-2020. *Jurnal Analisa Akuntansi dan Perpajakan*, 6(1), 14-21.
- Samalam, Fadhlun Nur Aulia et.al. (2018). Pengaruh *Return On Asset* dan *Debt to Equity Ratio* Terhadap Return Saham Pada Perusahaan Asuransi Di BEI periode 2012-2016, *Jurnal Emba: Jurnal Riset Ekonomi, Manajemen, Bisnis dan Akuntansi*, No.4, Vol.6, Hal 3863-3872.
- Saragih, S. B. (2022). Pengaruh *Current Rasio (CR)* dan *Debt to Equity Ratio (DER)* Terhadap *Return on Aset (ROA)* Pada Perusahaan Kalbe Farma Tbk Yang Skripsi oleh : Safitri Br Saragih Program Studi Manajemen Fakultas Ekonomi & Bisnis Universitas Medan.
- Septiyarina, Pipit. (2022). Pengaruh Current Rasio, Total Asset Turnover dan Return on Assets Terhadap Perumbuhan Laba Pada PT Gudang Garam Tbk. *jurnal Cendikia Keuangan*, 1(1), 57-69.
- Sunaryadi, Bayu. (2019). Pengaruh Return on Assets dan Total Aset Turnover Terhadap Pertumbuhan Laba (Survey Perusahaan Sub Sektor Bank yang Terdaftar Di Bursa Efek Indonesia Tahun 2014-2018). Universitas Komputer Indonesia.
- Sugiyono. (2013). *Metode Penelitian Pendidikan Pendekatan Kuantitatif, Kualitatif, dan R&D*. Bandung: Alfabeta.
- . (2016). *Metode Penelitian Kuantitatif, Kualitatif dan R&D*. Bandung: Alfabeta.
- . (2017). *Metode Penelitian Kuantitatif, Kualitatif dan R&D*. Bandung: Alfabeta.
- Sundari, R., & Satria, M. R. (2021). Pengaruh *Return on Asset* dan *Return on Equity* Terhadap Pertumbuhan Laba Pada Perusahaan Sub Sektor Wholesale yang Terdaftar di Bursa Efek Indonesia. *Land Jurnal*, 2(1), 107-118.
- Supriyono, R. A. (2018). *Akuntansi Keperilakuan*. Yogyakarta: UGM Press.
- Syahida, A., & Agustin, S. (2021). Pengaruh DER, NPM, dan TATO terhadap Pertumbuhan Laba pada Perusahaan Property and Real Estate yang Terdaftar Di BEI. *Jurnal Ilmu dan Riset Manajemen*, 10(3), 1-14.

<http://jurnalmahasiswa.stiesia.ac.id/index.php/jirm/article/view/3933/3944>

Wild J. John, Subramanyam K.R, Halsey F Robert. (2005). *Financial Statement Analysis*. alih bahasa Yanivi S Bachtiar dan S Nurwahyu Harahap, Penerbit Salemba Empat, Jakarta.