

**PENGARUH LIKUIDITAS DAN UKURAN PERUSAHAAN
TERHADAP PROFITABILITAS PADA PERUSAHAAN
SEKTOR KONTRUKSI YANG TERDAFTAR DI BEI TAHUN
2019-2022**

SKRIPSI

**Untuk Memenuhi Sebagian Dari Syarat – Syarat
Guna Mencapai Gelar Sarjana Ekonomi**



Diajukan Oleh :

PRISCILLA APRILIANA SIMATUPANG

NPM. 200.112.0029

**FAKULTAS EKONOMI DAN BISNIS
UNIVERSITAS TRIDINANTI
2024**


UNIVERSITAS TRIDINANTI
FAKULTAS EKONOMI DAN BISNIS

HALAMAN PERSETUJUAN SKRIPSI

Nama : Priscilla Apriliana Simatupang
Nomor Pokok/NPM : 2001120029
Jurusan/Prog.Studi : Akuntansi
Jenjang Pendidikan : Strara I
Mata Kuliah Pokok : Akuntansi Manajemen
Judul Skripsi : PENGARUH LIKUIDITAS DAN UKURAN
PERUSAHAAN TERHADAP PROFITABILITAS
PADA PERUSAHAAN SEKTOR KONTRUKSI
YANG TERDAFTAR DI BEI TAHUN 2019-2022

Pembimbing Skripsi

Tanggal 30/03 24

Pembimbing I: 
Prof. Dr. H. Sulbahri Madjir, S.E., MM
NIDN : 0016035101

Tanggal 27/3 24


Pembimbing II: 
Firmansyah Arifin, S.E., M.M., AK., CA, CSRS
NIDN : 0211058902

Mengetahui,

Dekan Fakultas Ekonomi Dan Bisnis

Ketua Program Studi




Dr. Msy. Mikial, S.E., M.Si., Ak., CA, CSRS
NIDN : 0205026401



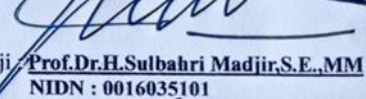
Meti Zulivana, S.E., M.Si., Ak., CA, CSRS
NIDN : 0205056701


70/PS/DFEB/24


UNIVERSITAS TRIDINANTI
FAKULTAS EKONOMI DAN BISNIS

HALAMAN PENGESAHAN SKRIPSI

Nama : Priscilla Apriliana Simatupang
Nomor Pokok/NPM : 2001120029
Jurusan/Prog.Studi : Akuntansi
Jenjang Pendidikan : Strata I
Konsentrasi : Akuntansi Manajemen
Judul Skripsi : PENGARUH LIKUIDITAS DAN UKURAN
PERUSAHAAN TERHADAP PROFITABILITAS
PADA PERUSAHAAN SEKTOR KONTRUKSI
TERDAFTAR DI BEJTAHUN 2019-2022

Penguji Skripsi
Tanggal $\frac{30}{03}$ / 24 Ketua Penguji  **Prof. Dr. H. Sulbahri Madjir, S.E., MM**
NIDN : 0016035101

Tanggal $\frac{27}{3}$ / 24 Penguji I  **Firmansyah Arifin, SE, M.M., Ak., CA, CSRS**
NIDN : 0211058902

Tanggal $\frac{28}{03}$ / 24 Penguji II  **Dra. Sonang, P.P.M.M., Ak., CA**
NIDN : 0025125501

Mengesahkan,

Dekan Fakultas Ekonomi dan Bisnis


Tanggal $\frac{01-04-24}{03}$




Dr. Msy. Mikial, S.E., M.Si, Ak., CA, CSRS
NIDN : 0205026401

Ketua Program Studi

Tanggal $\frac{01-04-24}{03}$



Meti Zuliyana, S.E., M.Si, Ak., CA, CSRS
NIDN : 0205056701

/PS/DFEB/

iii

HALAMAN MOTTO DAN PERSEMBAHAN

MOTTO :

“Bersukacitalah dalam pengharapan, sabarlah dalam kesesakan, dan bertekunlah dalam doa”

Roma 12:12

“Semangat Ku Untuk Sukses Adalah Keringat Jerih Payah Orang Tuaku”

(Priscilla 01-03-2024)

Kupersembahkan untuk :

- **Kepada Tuhan Yang Maha Esa**
- **Kedua orang tua ku tersayang**
- **Abang, adik, eda, uis dan pacarku**
- **Para pendidik yang saya hormati**
- **Sahabat terbaikku yaitu Fadiah dan Marina**
- **Almamaterku**

PERNYATAAN BEBAS PLAGIAT

Saya yang bertanda tangan di bawah ini:

Nama : Priscilla Apriliana Simatupang

Nomor Pokok/NPM : 201120029

Fakultas : Ekonomi dan Bisnis

Jurusan : Akuntansi

Menyatakan bahwa skripsi ini telah tertulis dengan sungguh-sungguh dan tidak ada bagian yang merupakan penjiplakan karya orang lain.

Apabila dikemudian hari terbukti bahwa pernyataan ini tidak benar, maka saya sanggup menerima sanksi berupa pembatalan skripsi dengan segala konsekuensinya.

Palembang, Maret 2024



Priscilla Apriliana Simatupang

KATA PENGANTAR

Puji syukur kita berikan kepada Tuhan Yang Maha Esa karena berkat dan karunia-Nya lah sehingga penelitian dan penyusunan skripsi ini dapat terselesaikan tepat waktu dengan judul **“Pengaruh Likuiditas dan Ukuran Perusahaan Terhadap Profitabilitas Pada Perusahaan Sektor Kontruksi Yang Terdaftar Di Bursa Efek Indonesia”** . Skripsi ini disusun guna menyelesaikan Studi Jenjang Strata (S1) Akuntansi, Fakultas Ekonomi dan Bisnis Universitas Tridinanti.

Pada kesempatan kali ini, penulis ingin mengucapkan rasa hormat serta rasa terimakasih yang sangat besar teruntuk pihak yang memberikan dukungan penuh serta moril maupun materil sehingga skripsi ini dapat selesai. Ucapan terima kasih ini penulis tujukan kepada :

1. Bapak Prof. Dr. Ir. H. Edizal AE, M.S selaku Rektor Universitas Tridinanti.
2. Ibu Dr. Msy. Mikial, SE,M.Si.Ak.CA.CSRS selaku Dekan Fakultas Ekonomi dan Bisnis Universitas Tridinanti.
3. Ibu Meti Zuliyana, SE.,M.Si.,Ak.,CA.,CSRS selaku Ketua Program Studi Akuntansi Universitas Tridinanti.
4. Bapak Prof. Dr. H. Sulbahri Madjir, SE.MM selaku Dosen Pembimbing I yang telah meluangkan waktu membimbing dan mengarahkan skripsi ini agar dapat selesai dengan baik dan tepat waktu.

5. Bapak Firmansyah Arifin, SE.,MM.,Ak.,CA.CSRS selaku Dosen Pembimbing II yang telah menyediakan waktu, tenaga, juga pikiran untuk membimbing dan mengarahkan penulis dalam menyusun skripsi ini.
6. Ibu Rusmida Jun Hutabarat, SE., M.Si selaku Dosen Pembimbing Akademik.
7. Seluruh Dosen dan Staff Fakultas Ekonomi dan Bisnis Universitas Tridinanti.
8. Bapak, Mamak, Abang, Adikku juga Pacarku serta seluruh keluarga besarku yang telah memberikan semangat dan doa sehingga penulis merasa semangat juga termotivasi untuk menyelesaikan skripsi ini.
9. Rekan – rekan mahasiswa yang telah memberikan semangat dan dorongan untuk kerjasama dengan baik dalam penyusunan skripsi ini terutama untuk Fadiah Syarafina dan Marina Rotua Panggabean.

Akhir kata penulis menyadari bahwa masih banyak terdapat kekurangan dan jauh dari kata sempurna, dan oleh sebab itu penulis mengharapkan kritik dan saran guna membangun penelitian selanjutnya. Namun demikian penulis berharap skripsi ini dapat memberikan manfaat dan wawasan baru bagi pembaca, terima kasih.

Palembang, Maret 2024

Priscilla Apriliana Simatupang

DAFTAR ISI

HALAMAN JUDUL	i
HALAMAN PERSETUJUAN.....	ii
HALAMAN PENGESAHAN	iii
PERNYATAAN BEBAS PLAGIAT.....	iv
HALAMAN MOTTO DAN PERSEMBAHAN.....	v
KATA PENGANTAR.....	vi
DAFTAR ISI.....	vii
DAFTAR TABEL	x
DAFTAR GAMBAR.....	ix
ABSTRAK.....	xiii
RIWAYAT HIDUP.....	xiv
BAB I PENDAHULUAN	1
1.1. Latar belakang	1
1.2. Rumusan Masalah	5
1.3. Tujuan Penelitian.....	6
1.4. Manfaat Penelitian.....	6
BAB II TINJAUAN PUSTAKA.....	8
2.1. Kajian Teoritis.....	8
2.1.1. Teori Sinyal (<i>Theory Signalling</i>).....	8
2.1.2. Profitabilitas.....	9
2.1.2.1. Jenis – Jenis Profitabilitas	10
2.1.3. Likuiditas	15
2.1.4.1. Jenis – Jenis Likuiditas.....	15
2.1.4.2. Manfaat dan Tujuan Likuiditas	18
2.1.4 Ukuran Perusahaan.....	19
2.1.4.1. Jenis – Jenis Ukuran Perusahaan.....	20
2.1.4.2. Indikator Ukuran Perusahaan	20
2.2. Penelitian Lain Yang Relevan.....	22

2.3. Kerangka Berpikir	25
2.4. Hipotesis.....	26
BAB III METODE PENELITIAN	28
3.1 Tempat dan Waktu Penelitian	28
3.1.1. Tempat Penelitian	28
3.1.2. Waktu Penelitian.....	28
3.2 Sumber dan Teknik Pengumpulan Data.....	28
3.2.1. Sumber Data	28
3.2.2. Teknik Pengumpulan Data	29
3.3 Populasi, Sampel dan Sampling	29
3.3.1. Populasi	29
3.3.2. Sampel	30
3.3.3. Sampling	31
3.4 Rancangan Penelitian	33
3.5 Variabel dan Definisi Operasional.....	33
3.6 Instrument Penelitian.....	34
3.7 Teknik Analisis Data	35
3.7.1. Uji Normalitas	35
3.7.2. Uji Asumsi Klasik.....	35
3.7.1.1. Uji Multikolonieritas	35
3.7.1.2. Uji Autokolerasi	36
3.7.1.3. Uji Heteroskedatisitas	37
3.7.3. Uji Regresi Linear Berganda	37
3.7.4. Uji Koefisien Determinasi	38
3.7.5. Uji Hipotesis	38
3.7.5.1. Uji Hipotesis secara simultan (Uji F).....	38
3.7.5.2. Uji Hipotesis secara parsial (Uji t)	39
BAB IV HASIL PENELITIAN DAN PEMBAHASAN.....	41
4.1 Hasil Penelitian.....	41
4.1.1. Gambaran Umum Objek Penelitian.....	41

4.1.2. Deskripsi Variabel	54
4.1.2.1. Variabel Profitabilitas	54
4.1.2.2. Variabel Likuiditas	57
4.1.2.3. Variabel Ukuran Perusahaan	59
4.1.3. Statistik Deskriptif	63
4.1.4. Uji Persyaratan Analisis Data	64
4.1.4.1. Uji Normalitas	64
4.1.5. Uji Asumsi Klasik.....	65
4.1.5.1. Hasil Uji Multikolinearitas	65
4.1.5.2. Hasil Uji Autokorelasi.....	66
4.1.5.3 Hasil Uji Heterokedasitas	67
4.1.6. Uji Regresi Linear Berganda	68
4.1.7. Uji Koefisien Determinasi	70
4.1.8. Pengujian Hipotesis	71
4.1.8.1 Hasil Uji Simultam (Uji F).....	71
4.1.8.2 Hasil Uji Parsial (Uji t).....	72
4.2 Pembahasan	74
4.2.1. Pengaruh Likuiditas dan Ukuran Perusahaan terhadap Profitabilitas.....	74
4.2.2 Pengaruh Likuiditas terhadap Profitabilitas.....	74
4.2.3 Pengaruh Ukuran Perusahaan terhadap Proftiabilitas.....	75
BAB V KESIMPULAN DAN SARAN	77
5.1 Kesimpulan.....	77
5.2 Saran	77
DAFTAR PUSTAKA	79

DAFTAR TABEL

Tabel 1.1 Data Likuiditas dan Profitabilitas pada PT.Nusa Raya Cipta Tbk.....	2
Tabel 2.1 Penelitian Lain Yang Relevan.....	22
Tabel 3.1 Populasi Perusahaan Sektor Kontruksi	30
Tabel 3.2 Sampel Perusahaan Sektor Kontruksi	31
Tabel 3.3 Rincian Data Penelitian.....	32
Tabel 3.4 Definisi Operasional dan Variabel Penelitian.....	33
Tabel 4.1 Perhitungan Variabel Proftiabilitas	54
Tabel 4.2 Perhitungan Variabel Likuiditas	57
Tabel 4.3 Perhitungan Variabel Ukuran Perusahaan	60
Tabel 4.4 Statistik Deskriptif	63
Tabel 4.5 Hasil Uji Normalitas	65
Tabel 4.6 Hasil Uji Multikolinearitas.....	66
Tabel 4.7 Hasil Uji Autokorelasi.....	66
Tabel 4.8 Hasil Uji Heterokedastisitas	67
Tabel 4.9 Hasil Uji Regresi Linear.....	68
Tabel 4.10 Hasil Uji Koefisien Determinasi (R^2)	69
Tabel 4.11 Hasil Uji Simultan (Uji F).....	71
Tabel 4.12 Hasil Uji Parsial (Uji t)	72

DAFTAR GAMBAR

Gambar 2.1 Kerangka Berpikir	25
------------------------------------	----

ABSTRAK

PRISCILLA APRILIANA SIMATUPANG, Pengaruh Likuiditas dan Ukuran Perusahaan Terhadap Profitabilitas Pada Perusahaan Sektor Kontruksi yang terdaftar Di Bursa Efek Indonesia. (Dibawah bimbingan Bapak Prof.Dr.H.Sulbahri Madjir, SE,MM dan Bapak Firmansyah Arifin, SE.,MM.,Ak.,CA.,CSRS)

Penelitian ini bertujuan untuk mengetahui apakah pengaruh modal kerja, likuiditas dan ukuran perusahaan terhadap profitabilitas pada perusahaan sektor kontruksi yang terdaftar di Bursa Efek Indonesia. Penelitian ini menggunakan data sekunder dengan sampel 15 perusahaan kontruksi yang terdaftar di BEI periode 2019 sampai dengan 2022. Teknik pengambilan sampel yang digunakan adalah *purposive sampling*. Data di uji dengan menggunakan uji normalitas, uji asumsi klasik, regresi linear berganda, uji koefisien determinasi dan pengujian hipotesis.

Hasil penelitian ini menunjukkan bahwa secara simultan terdapat pengaruh yang signifikan dari Likuiditas (X_1) dan Ukuran Perusahaan (X_2) terhadap Profitabilitas (Y). Berdasarkan hasil uji parsial (t) menunjukkan bahwa Variabel Likuiditas (X_1) dan Ukuran Perusahaan (X_2) berpengaruh dan signifikan terhadap Variabel Profitabilitas (Y).

Kata kunci :Likuiditas, Ukuran Perusahaan, Profitabilitas

ABSTRAK

PRISCILLA APRILIANA SIMATUPANG, The Influence of Liquidity and Company Size on Profitability in Construction Sector Companies listed on the Indonesian Stock Exchange. (Under the guidance of Mr Prof.Dr.H.Sulbahri Madjir, SE,MM and Mr Firmansyah Arifin, SE.,MM.,Ak.,CA.,CSRS)

This research aims to determine the influence of working capital, liquidity and company size on profitability in construction sector companies listed on the Indonesia Stock Exchange. This research uses secondary data with a sample of 15 construction companies listed on the IDX for the period 2019 to 2022. The sampling technique used was purposive sampling. The data was tested using the normality test, classical assumption test, multiple linear regression, coefficient of determination test and hypothesis testing.

The results of this research show that simultaneously there is a significant influence of Liquidity (X_1) and Company Size (X_2) on Profitability (Y). Based on the results of the partial test (t), it shows that the Liquidity Variable (X_1) and the Company Size Variable (X_2) shows that the partial test (t) has a positive and significant effect on the Profitability Variable (Y).

Keywords: Liquidity, Company Size, Profitability

RIWAYAT HIDUP

Priscilla Apriliana Simatupang, dilahirkan di Palembang pada tanggal 11 April 2001 dari Bapak Konstantinus Simatupang dan Ibu Dorima Lumban Gaol.

Sekolah dasar diselesaikan pada tahun 2013 di SD Negeri 145 Palembang, Sekolah Menengah Pertama diselesaikan pada tahun 2016 di SMP Santo Louis Palembang, dan Sekolah Menengah Atas diselesaikan pada tahun 2019 di SMA Negeri 21 Palembang. Pada tahun 2020 memasuki Fakultas Ekonomi dan Bisnis Program Studi Akuntansi Universitas Tridinanti.

Palembang 2024

Priscilla Apriliana Simatupang

BAB 1

PENDAHULUAN

1.1 Latar Belakang

Profitabilitas merupakan ukuran perusahaan dalam menghasilkan laba yang lebih besar maka lebih baik. Besarnya laba digunakan untuk mengukur kinerja keuangan (Agrianto,2014:6). Menurut Kasmir (2016:114) rasio profitabilitas merupakan rasio yang digunakan untuk menilai kemampuan perusahaan dalam mencari keuntungan atau laba dalam suatu periode tertentu. Menurut Brigham dan Houston (2009:109) profitabilitas merupakan hasil akhir dari sejumlah kebijakan dan keputusan yang dilakukan oleh perusahaan. Berdasarkan pendapat para ahli di atas peneliti dapat menyimpulkan bawa profitabilitas merupakan ukuran yang digunakan untuk mengukur kemampuan perusahaan dalam mencapai profitabilitas dalam suatu periode tertentu, yang diperoleh dari keputusan dan tindakan suatu perusahaan.

Fenomena yang terjadi pada saat ini adalah menurunnya tingkat penjualan jasa ataupun alat kontruksi yang merosok turun. Konstruksi adalah keseluruhan rangkaian kegiatan atau sebagiannya pembuatan suatu bangunan atau bentuk fisik lainnya (UU No. 18 Tahun 1999). Penyebab utamanya adanya pandemi covid 19. Minat konsumen untuk membeli atau menggunakan jasa dan alat kontruksi sangat menurun karena kebutuhan utama mereka adalah kesehatan. Selain dari penjualan, saham perusahaan kontruksi ikut menurun nilai sahamnya. Melesatnya laba emiten

kontruksi terjadi karena beberapa hal terutama akibat terserang virus Covid-19. Namun memasuki tahun 2021 ketika pengetatan dan PPKM sudah mulai dilonggarkan maka di atas kertas kinerja perusahaan kontruksi akan membaik. Meskipun demikian posisi sektor ini sejatinya belum aman pasca semakin melesatnya kasus corona di dalam negeri serta kebijakan pemerintah terkait pemberlakuan pembatasan kegiatan masyarakat (PPKM). (Lisa Budiyanti, Endri, 2023 : 2).

Berikut ini dapat dilihat dari salah satu sampel data perusahaan kontruksi yaitu PT.Nusa Raya Cipta Tbk selama periode 2019 sampai dengan 2022 yang terdaftar di Bursa Efek Indonesia. Alasan peneliti memilih PT.Nusa Raya Cipta Tbk karena pada PT ini menghasilkan profitabilitas yang dari tahun 2019 sampai dengan 2022 itu naik turun dari populasi sektor kontruksi lainnya. Dalam tabel berikut ini juga diperlihatkan data dari beberapa faktor yang mempengaruhi profitabilitas perusahaan.

Tabel 1.1 Likuiditas, Ukuran Perusahaan dan Profitabilits pada PT.Nusa Raya Cipta Tbk yang terdaftar di BEI 2019-2020

Variabel	TAHUN			
	2019	2020	2021	2022
Likuiditas	1,93	2,05	2,17	1,93
Ukuran Perusahaan	28,53	28,42	28,39	28,52
Profitabilitas	4,10	2,48	2,41	3,04

Sumber : www.idx.co.id (data diolah,2023)

Pada tabel diatas menunjukkan bahwa dampak dari Covid-19 berpengaruh pada PT. Nusa Raya Cipta Tbk tahun 2019 sampai dengan tahun 2022 yaitu

likuiditas dan ukuran perusahaan dimana kedua faktor tersebut masih dapat dikatakan stabil mulai tahun 2019 sampai dengan 2022 untuk bisa mendapatkan profitabilitas yang meningkat dari tahun ke tahun. Dapat dilihat pada tabel di atas pada tahun 2019 profitabilitas PT.Nusa Raya Cipta sebesar 4,10 tahun 2020 sebesar 2,48 tahun 2021 sebesar 2,41 dan meningkat pada tahun 2022 sebesar 3,04

Berdasarkan tabel di atas terdapat fenomena gap yang terjadi, cara untuk mengukur laba pada perusahaan yaitu diukur dengan menggunakan rasio profitabilitas. Dalam rangka menilai kinerja perusahaan dalam memperoleh keuntungan, profitabilitas juga dapat dijadikan sebagai tolak ukur dalam rangka kemampuan perusahaan mengelola sumber daya yang ada padanya untuk menekan semaksimal mungkin biaya produksi dan memastikan tujuan dari perusahaan dapat dicapai dengan baik yaitu memanfaatkan sumber daya yang diperoleh dari aktivitas penjualan, penggunaan aset, dan penggunaan modal (Reynata et al, 2019). Profitabilitas dalam penelitian ini menggunakan *Return on Asset (ROA)*.

Penelitian ini dilatar belakangi oleh *research gap* pada penelitian-penelitian terdahulu. Berdasarkan penelitian yang dilakukan Erika (2021), Syaranawal et al (2022). Mereka memperoleh kesimpulan bahwa likuiditas dan modal kerja berpengaruh terhadap profitabilitas. Berbeda dengan penelitian Burhan, et al (2022) dan Rosiyari (2017) menyatakan bahwa modal kerja dan likuiditas tidak berpengaruh terhadap profitabilitas.

Selanjutnya penelitian tentang ukuran perusahaan terhadap profitabilitas, oleh beberapa penelitian terdahulu yaitu penelitian Amin (2021) , dan penelitian Nasir

(2020) menyatakan bahwa ukuran perusahaan pengaruh terhadap profitabilitas. Berbeda dengan penelitian Ahsanti (2016) yang menyatakan bahwa ukuran perusahaan tidak berpengaruh terhadap profitabilitas.

Faktor pertama yang mempengaruhi adalah profitabilitas juga dapat di pengaruhi likuiditas. Fahmi (2017:121) rasio likuiditas adalah kemampuan suatu perusahaan memenuhi kewajiban jangka pendeknya secara tepat waktu. Dalam penelitiannya Sukmayanti et al (2019) menyatakan bahwa semakin tinggi likuiditas perusahaan maka semakin baik kinerja perusahaan begitu pula sebaliknya. Hasil penelitian Adawiyah (2018) menunjukkan bahwa likuiditas berpengaruh positif dan signifikan terhadap profitabilitas karena dengan tingkat likuiditas yang tinggi perusahaan cenderung dapat memenuhi kewajiban jangka pendeknya. Namun berbeda dengan penelitian Burhan, et al (2022) yang menyatakan bahwa likuiditas tidak berpengaruh signifikan terhadap profitabilitas.

Faktor lain yang dapat mempengaruhi profitabilitas adalah ukuran perusahaan. Menurut F Brigham & J.F (2010) ukuran perusahaan dapat dilihat dari ukuran besar kecilnya sebuah perusahaan yang dapat ditunjukkan atau dinilai oleh total aset, total penjualan, jumlah laba, beban pajak, sehingga dapat mempengaruhi kinerja sosial perusahaan dan tercapainya sebuah tujuan perusahaan. Dalam penelitiannya Nasir (2020) dan penelitian Lorenza, et al (2020) menyatakan bahwa ukuran perusahaan itu berpengaruh terhadap profitabilitas. Berbeda dengan penelitian yang dilakukan oleh Ahsanti (2016) yang menyatakan bahwa ukuran perusahaan tidak memiliki pengaruh signifikan terhadap profitabilitas. Penelitian yang dilakukan juga oleh

Andriyani (2019) menyatakan bahwa ukuran perusahaan tidak berpengaruh secara simultan terhadap profitabilitas.

Dengan adanya kontradiktif dari beberapa hasil penelitian terdahulu membuat peneliti tertarik untuk meneliti kembali variabel-variabel tersebut yang terdiri dari modal kerja, likuiditas, dan ukuran perusahaan pada perusahaan konstruksi yang terdaftar di Bursa Efek Indonesia (BEI). Karena hasil dari penelitian terdahulu dapat disimpulkan bahwa ada perbedaan hasil penelitian pada modal kerja, likuiditas, dan ukuran perusahaan terhadap profitabilitas tidak konsisten. Peneliti melakukan penelitian pada perusahaan konstruksi ini dikarenakan di era zaman sekarang telah banyak melakukan pembangunan atau pun renovasi bangunan dan semacamnya dan yang pasti perusahaan – perusahaan konstruksi tersebut ingin mendapatkan profitabilitas yang baik bagi perusahaan masing masing dengan salah satunya melakukan inovasi. Fenomena ini menggambarkan rasio profitabilitas yang diukur dengan margin laba bersih. Sehingga peneliti tertarik untuk melakukan penelitian dengan judul **“Pengaruh Likuiditas dan Ukuran Perusahaan terhadap Perusahaan Sektor Kontruksi”**

1.2 Rumusan Masalah

Berdasarkan latar belakang yang telah dijelaskan, maka diperoleh rumusan masalah sebagai berikut yaitu:

1. Apakah terdapat pengaruh likuiditas dan ukuran perusahaan secara simultan terhadap profitabilitas?
2. Apakah likuiditas secara parsial berpengaruh terhadap profitabilittas ?

3. Apakah ukuran perusahaan secara parsial berpengaruh terhadap profitabilitas ?

1.3 Tujuan Penelitian

Tujuan dalam penelitian ini adalah:

1. Untuk mengetahui apakah likuiditas dan ukuran perusahaan pengaruh secara simultan terhadap profitabilitas
2. Untuk mengetahui apakah likuiditas berpengaruh secara parsial terhadap profitabilitas
3. Untuk mengetahui apakah ukuran perusahaan berpengaruh secara parsial terhadap profitabilitas

1.4 Manfaat Penelitian

1. Manfaat Akademis

Hasil penelitian ini diharapkan dapat memperluas wawasan dan pengetahuan mengenai pengaruh modal kerja, likuiditas, dan ukuran perusahaan terhadap profitabilitas.

2. Manfaat Praktis

- a. Bagi Perusahaan

Perusahaan dapat mengembangkan strategi berbasis bukti yang didukung oleh hasil penelitian untuk meningkatkan kinerja keuangan mereka dan temuan penelitian dapat memberikan gambaran meningkatkan likuiditas perusahaan melalui manajemen modal kerja yang efektif.

- b. Bagi Investor

Penelitian dapat membantu investor memahami hubungan antara likuiditas dan ukuran perusahaan sebagai faktor *risk* dan *return* serta dapat memberikan dasar bagi investor untuk membuat keputusan investasi yang lebih terinformasi.

c. Bagi Pasar

Penelitian ini dapat memberikan wawasan tentang tren industri terkait likuiditas dan ukuran perusahaan guna memungkinkan pelaku pasar untuk membuat keputusan yang lebih cerdas serta dapat meningkatkan efisiensi pasar dengan memberikan informasi yang akurat dan relevan kepada para pelaku pasar.

DAFTAR PUSTAKA

- Andriyani, E. (2019). Pengaruh Perputaran Kas, Modal Kerja Leverage, Likuiditas, Dan Ukuran Perusahaan Terhadap Profitabilitas
- Ahsanti, E. (2016). Analisis Pengaruh Manajemen Modal Kerja, Likuiditas, Leverage, Aktivitas dan Ukuran Perusahaan Terhadap Profitabilitas Perusahaan. In *Jurnal Ekonomi* (Vol. 18, Nomor 2).
- APW, N. N., & Indah, N. P. (2020). Pengaruh Modal Kerja Dan Likuiditas Terhadap Profitabilitas Pada Perusahaan Sub Sektor Telekomunikasi Yang Terdaftar Di Bursa Efek Tahun 2014-2018. *Jurnal Ilmiah MEA (Manajemen, Ekonomi, dan Akuntansi)*, 4(3), 1810–1817.
- Budiyanti, L., & Endri, E. (2023). Analisis Kinerja Keuangan Perusahaan Sektor Konstruksi Milik Pemerintah Yang Terdaftar Di Bursa Efek Indonesia Tahun 2016-2020.
- Brigham Houston, 2006. Dasar-dasar Manajemen Keuangan. Salemba Empat. Jakarta.
- Kasmir, 2012. Analisis Laporan Keuangan. Rajagrafindo Persada. Jakarta
- Burhan, M. F. S., Ramlawati, R., Chalid, L., Suriyanti, S., & Serang, S. (2022). Pengaruh Modal Kerja, Likuiditas, dan Leverage Terhadap Profitabilitas Perusahaan Manufaktur Makanan dan Minuman Yang Terdaftar di Bursa Efek Indonesia. *Center of Economic Students Journal*, 5(2), 165–172.
- Erica, E. (2021). Pengaruh Modal Kerja dan Rasio Likuiditas Terhadap Profitabilitas pada Perusahaan Manufaktur yang Terdaftar di Bursa Efek Indonesia (BEI) Tahun 2016-2020 .
- Irelida Sari Syaranamuala, D. W. (2022). Pengaruh Modal Kerja, Likuiditas, Dan Ukuran Perusahaan Terhadap Profitabilitas Pada Perusahaan Sektor Industri Barang Konsumsi Yang Tedaftar Di Bursa Efek Indonesia (Bei) Periode 2016-2020. *Jurnal Ekonomi dan Bisnis Islam*, 8(2), 9–15.
- Mipo, M. (2023). Pengaruh Modal Kerja, Leverage, Ukuran Perusahaan dan Status Konglomerasi Terhadap Profitabilitas di BEI. *Jesya*, 6(1), 1010–1015.
- Pratiwi, A. E., & Ardini, L. (2019). Pengaruh Perputaran Modal Kerja, Ukuran Perusahaan, Leverage dan Perputaran Piutang Terhadap Profitabilitas. *Jurnal Ilmu dan Riset Akuntansi*, 8(3), 1–17.
- Robiatul, A. ; S. (2018). Pengaruh Modal Kerja, Likuiditas, dan Leverage Terhadap

Profitabilitas Perusahaan Telekomunikasi Yang Terdaftar di BEI. *Jurnal Ilmu dan Riset Manajemen*, 7(8), 1–16.

Sinaga, J. B. L. A. (2021). Pengaruh Ukuran Perusahaan, Likuiditas Dan Financial Leverage Terhadap Kebijakan Dividen Perusahaan Perbankan Yang Terdaftar Di Bursa Efek Indonesia Periode 2012-2015. *Jurnal Mitra Prima*, 2(2).

Tesya Noor Jannah Rosiyani, & Kasyful Anwar. (2022). Pengaruh Modal Kerja, Likuiditas, Leverage, Ukuran Perusahaan Terhadap Profitabilitas Pada Sub Sektor Perdagangan Besar Yang Terdaftar Di Bei 2017-2020. *Administratus*, 6(1), 118–136.

Valentina, N. F. (2021). Pengaruh Modal Kerja, Likuiditas, Aktivitas dan Ukuran Perusahaan Terhadap Profitabilitas Perusahaan Telekomunikasi Di Indonesia yang Terdaftar Di Bursa Efek Indonesia Periode 2016-2020. 1–92.

Puspita, D. A., & Hartono, U. (2018). Pengaruh Perputaran Modal Kerja, Ukuran Perusahaan Leverage dan Likuiditas Terhadap Profitabilitas Perusahaan Animal Feed di BEI Periode 2012-2015.

Meidiyustianti, (2016) Pengaruh Modal Kerja, Ukuran Perusahaan, Pertumbuhan Pertumbuhan Penjualan dan Likuiditas Terhadap Profitabilitas Pada Perusahaan Manufaktur Sektor Industri Barang Konsumsi Yang Terdaftar di Bursa Efek Indonesia (BEI) Periode Tahun 2010-2014. *Jurnal Akuntansi Dan Keuangan*, 41–59.

Puspita, D. A., & Hartono, U. (2018). Pengaruh Perputaran Modal Kerja, Ukuran Perusahaan Leverage dan Likuiditas Terhadap Profitabilitas Perusahaan Animal Feed di BEI Periode 2012-2015. *Jurnal Ilmu Manajemen*.

Santini, N. L. K. A., & Baskara, I. G. K. (2018). Pengaruh Perputaran Modal Kerja, Ukuran Perusahaan dan Likuiditas Terhadap Profitabilitas Perusahaan Tekstil dan Garmen. *E-Jurnal Manajemen Unud*, 7, 6502–6531.