

**PENGARUH *CURRENT RATIO*, *DEBT TO EQUITY RATIO*, *TOTAL ASSET
TURNOVER* TERHADAP NILAI PERUSAHAAN PADA PERUSAHAAN
PT. SEMEN BATURAJA TBK**

SKRIPSI

**Untuk Memenuhi Sebagian Dari Syarat-Syarat
Guna Mencapai Gelar Sarjana Ekonomi**



Diajukan Oleh :

**DESTI MAHARANI
NPM.200.111.0068**


**FAKULTAS EKONOMI DAN BISNIS
UNIVERSITAS TRIDINANTI
2024**


**UNIVERSITAS TRIDINANTI
FAKULTAS EKONOMI DAN BISNIS**

HALAMAN PERSETUJUAN SKRIPSI

Nama : DESTI MAHARANI
Nomor Pokok/NIM : 200.111.0068
Jurusan/Prog. Studi : Ekonomi/Manajemen
Jenjang Pendidikan : Strata I
Konsentrasi : Manajemen Keuangan
Judul Skripsi : Pengaruh *Current Ratio, Debt To Equity Ratio, Total Asset Turnover* Terhadap Nilai Perusahaan Pada Perusahaan PT. Semen Baturaja Tbk


Pembimbing Skripsi


Tanggal 1/4/2024 Pembimbing I  **Dr. M. Ima Andriyani, S.E., M.Si.**
NIDN.0201018001

Tanggal 01 April 2024 Pembimbing II  **Liliana, SE., M.Si**
NIDN. 0214066501

Dekan Fakultas Ekonomi dan Bisnis
Tanggal 01 April 2024

Mengetahui,
Ketua Program Studi
Tanggal 01 April 2024


Dr. Msv. Mikial, SE, M.Si, Ak, CA, CSRS
NIDN. 0205026401


Mariyam Zanariah, SE, MM
NIDN.0222096301

75 /PS/DFEB/2024

UNIVERSITAS TRIDINANTI
FAKULTAS EKONOMI DAN BISNIS

HALAMAN PENGESAHAN SKRIPSI


Nama : DESTI MAHARANI
Nomor Pokok/NIM : 200.111.0068
Jurusan/Prog. Studi : Ekonomi/Manajemen
Jenjang Pendidikan : Strata I
Konsentrasi : Manajemen Keuangan
Judul Skripsi : Pengaruh *Current Ratio*, *Debt To Equity Ratio*, *Total Asset Turnover* Terhadap Nilai Perusahaan Pada Perusahaan PT. Semen Baturaja Tbk

Penguji Skripsi

Tanggal 11/4/2024 Ketua Penguji


Dr. M. Ima Andriyani, S.E., M.Si.
NIDN.0201018001

Tanggal 01 April 2024 Penguji 1



Liliana, SE., M.Si
NIDN. 0214066501

Tanggal 01 April 2024 Penguji 2



H. Hisbullah Basri, S.E., M.Si
NIDN.0212016201

Mengetahui,

Dekan Fakultas Ekonomi dan Bisnis
Tanggal 01 April 2024


Dr. Misy Mikhal, SE, M.Si, Ak, CA, CSRS
NIDN. 0205026401

Ketua Program Studi
Tanggal 01 April 2024


Mariyam Zanariah, SE, MM
NIDN. 0222096301

75 /PS/DFEB/2024

SURAT PERNYATAAN BEBAS PLAGIAT

Saya yang bertanda tangan dibawah ini:

Nama : Desti Maharani
Nomor Pokok / NPM : 2001110068
Jurusan / Program Studi : Manajemen
Judul Skripsi : Pengaruh *Current Ratio, Debt to Equity Ratio, Total Asset Turnover* Terhadap Nilai Perusahaan Pada Perusahaan PT. Semen Baturaja Tbk.

Menyatakan bahwa skripsi ini telah ditulis dengan sungguh-sungguh dan tidak ada bagian yang merupakan penjiplakan karya orang lain. Apabila dikemudian hari terbukti bahwa dalam skripsi ini terkandung ciri-ciri plagiat dan bentuk-bentuk peniruan lain yang dianggap melanggar peraturan, maka saya bersedia menerima sanksi atas perbuatan tersebut.

Palembang, Maret 2024


Desti Maharani

MOTTO DAN PERSEMBAHAN

Motto :

- ✧ “Menjadi mahasiswa tidaklah mudah, namun semua bisa dilalui oleh mereka yang semangatnya yang tak akan goyah”
- ✧ “Kamu mungkin membenci hidupmu, tapi satu-satunya aktor dalam hidupmu tetaplah kamu. Jika kamu membenci hidupmu mungkin hidupmu juga akan membencimu, tapi jika kamu mencintai hidupmu, hidupmu akan kami cintai kembali” (Kim Namjoon)
- ✧ “Yang terpenting bukanlah apa yang kita kejar, melainkan apa yang telah kita lakukan sejauh ini”

Kupersembahkan kepada

- ✧ Ayah dan ibuku tercinta yang selalu mengiringi keberhasilan dan langkahku dengan doa'nya
- ✧ Teman-teman seperjuangan
- ✧ Almamaterku

ABSTRAK

DESTI MAHARANI. "Pengaruh *Current Ratio*, *Debt to Equity Ratio*, *Total Asset Turnover* Terhadap Nilai Perusahaan Pada Perusahaan PT. Semen Baturaja Tbk." (Dibawah Bimbingan Ibu Ima Andriyani, S.E., M.Si. dan Ibu Liliana , S.E., M.Si.)

Penelitian ini bertujuan untuk mengetahui seberapa besar pengaruh *current ratio*, *debt to equity ratio* dan *total asset turnover* terhadap nilai perusahaan pada perusahaan PT. Semen Baturaja Tbk. Teknik pengumpulan data dilakukan dengan kegiatan dokumentasi laporan keuangan perusahaan dari tahun 2018 sampai dengan tahun 2022 menggunakan triwulan, kemudian diolah lebih lanjut untuk menghitung rasio keuangan yang dijadikan sebagai sampel penelitian.

Hasil penelitian menunjukkan bahwa *Current Ratio* berpengaruh positif dan signifikan terhadap Nilai Perusahaan. *Debt to Equity Ratio* berpengaruh positif dan signifikan terhadap Nilai Perusahaan, *Total Asset Turnover* berpengaruh positif dan signifikan terhadap Nilai Perusahaan. Sedangkan *Current Ratio*, *Debt to Equity Ratio*, *Total Asset Turnover* mempunyai pengaruh positif dan signifikan terhadap Nilai Perusahaan.

Kata Kunci : *Current Ratio*, *Debt to Equity Ratio*, *Total Asset Turnover* dan Nilai Perusahaan

ABSTRACT

DESTI MAHARANI. “ The Influence Of *Current Ratio, Debt to Equity Ratio, Total Asset Turnover* On Company Value In PT Company. Semen Baturaja Tbk.” (Under the guidance Of Mrs. Ima Andriyani, S.E., M.Sc and Mrs. Liliana, S.E., M. Sc.)

This research aims to find out how much influence the *Current Ratio, Debt to Equity Ratio, Total Asset Turnover* On Company Value In PT Company. Semen Baturaja Tbk. The data collection technique is carried out by documenting company financial reports from 2018 to 2022 using quartely, then processing them futher to calculate financial ratios which are used as research samples.

This research results show that the *Current Ratio* has a positive and significant effect on Company Value. *Debt to Equity Ratio* has a positive and significant effect on Company Value. *Total Asset Turnover* has a positive and significant effect on Company Value. Meanwhile, *Current Ratio, Debt to Equity Ratio, Total Asset Turnover* have a positive and significant influence on Company value.

Keywords : *Current Ratio, Debt to Equity Ratio, Total Asset Turnover and Company Value*

KATA PENGANTAR

Segala puji bagi Allah SWT atas limpahan rahmat dan karunia-Nya sehingga peneliti dapat menyelesaikan penyusunan proposal yang berjudul "**PENGARUH CURRENT RATIO, DEBT TO EQUITY RATIO, TOTAL ASSET TURNOVER TERHADAP NILAI PERUSAHAAN PADA PERUSAHAAN PT. SEMEN BATURAJA TBK**". Proposal ini disusun sebagai salah satu syarat dalam menyelesaikan program pendidikan strata satu (S1) pada Jurusan Manajemen Fakultas Ekonomi dan Bisnis Universitas Tridianti Palembang.

Peneliti menyadari bahwa dalam menyusun skripsi ini tidak dapat terselesaikan tanpa adanya dukungan dan bimbingan beberapa pihak penting. Atas bimbingan, dorongan dan bantuan dari berbagai pihak sangat membantu dalam penyusunan proposal ini, oleh karena itu peneliti ingin menyampaikan terima kasih kepada:

1. Prof. Dr. Ir. H. Edizal AE.,MS. selaku Rektor Universitas Tridianti
2. Ibu Dr. Msy. Mikial, S.E., M.Si. Ak.CA selaku Dekan Fakultas Ekonomi Universitas Tridianti Palembang.
3. Ibu Mariyam Zanariah, S.E., M.M. selaku Ketua Prodi Manajemen Universitas Tridianti Palembang.
4. Ibu Dr. M. Ima Andriyani, S.E., M.Si dan Ibu Liliana, S.E., M.Si selaku Dosen Pembimbing 1 dan 2 yang telah meluangkan waktunya untuk membimbing, mengoreksi, dan memotivasi peneliti sehingga skripsi ini di selesaikan.
5. Ibu Dian Septianti, S.E., M.M selaku Dosen Pembimbing Akademik yang telah memberikan dukungan dan arahan selama masa studi.
6. Seluruh dosen pengajar, staff dan karyawan Fakultas Ekonomi dan Bisnis Universitas Tridianti Palembang.
7. Orang tua saya tercinta, Ayah Agus Suyanto dan Ibu Fitri Ariani yang selalu memberikan segala kasih sayang dan cinta-nya. Serta doa dan dukungan bahkan merangkul saya dalam keadaan apapun. Terimakasih

telah memberikan motivasi, bimbingan, dan nasihat, Sehingga peneliti dapat menyelesaikan studinya dengan sangat baik.

8. Adik saya Nabila, Terimakasih telah menemani hari hari saya dalam menyelesaikan studi ini.
9. Serta pemilik NPM 2001110046 dan 201110076, Tiara dan Marcel selaku sahabat suka dan duka selama di masa perkuliahan, untuk bentuk dorongan semangat serta canda tawa ria yang selalu mengisi hari-hari peneliti.
10. Serta teman-teman saya Vera, Indah, Finalda yang selalu memberikan dorongan semangat dan mendengarkan cerita sedih dan bahagia saya.
11. Teman-teman seperjuangan angkatan 20, rekan KKN serta pemilik NPM 2003320006 yang peneliti cintai, yang sudah memberikan pengalaman, kebahagiaan dan cerita yang tidak mungkin untuk dilupakan.
12. Terimakasih untuk Desti Maharani, diri saya sendiri, yang telah berhasil melewati segala kesedihan dan mampu berjuang dan terus bertahan serta bertanggung jawab menyelesaikan skripsi dan studi ini.

Peneliti menyadari bahwa masih banyak kekurangan dalam penyusunan proposal ini baik dalam teknik penyajian materi maupun pembahasan. Demi kesempurnaan proposal ini, saran dan kritik yang sifatnya membangun semangat peneliti harapkan, semoga karya tulis ini bermanfaat bagi pihak yang berkepentingan khususnya dalam pengembangan pengetahuan.

Palembang, Januari 2024

Peneliti

DESTI MAHARANI

DAFTAR ISI

	HALAMAN
HALAMAN JUDUL	i
HALAMAN PERSETUJUAN SKRIPSI	ii
HALAMAN PENGESAHAN SKRIPSI	iii
MOTTO DAN PERSEMBAHAN	iv
ABSTRAK	v
ABSTRACT	vi
RIWAYAT HIDUP	vii
SURAT PERNYATAAN BEBAS PLAGIAT	viii
KATA PENGANTAR	ix
DAFTAR ISI	xi
DAFTAR TABEL	xiv
DAFTAR GAMBAR	xv
BAB I	1
PENDAHULUAN	1
1.1 Latar Belakang	1
1.2 Rumusan Masalah	7
1.3 Tujuan Penelitian	7
1.4 Manfaat Penelitian	8
1.4.1 Manfaat Teoritis	8
1.4.2 Manfaat Praktis	8
BAB II	10
TINJAUAN PUSTAKA	10
2.1 Landasan Teori	10
2.1.1 Pengertian Nilai Perusahaan	10
2.1.1.1 <i>Tobin's Q</i>	11
2.1.2 <i>Current Ratio</i>	13
2.1.3 <i>Debt to Equity Ratio</i>	15
2.1.4 <i>Total Asset Turnover</i>	17

2.2 Penelitian lain yang Relevan	18
2.3 Kerangka Berpikir	22
2.4 Hipotesis	25
BAB III	27
METODE PENELITIAN	27
3.1 Tempat Penelitian dan Waktu Penelitian	27
3.1.1 Tempat Penelitian	27
3.1.2 Waktu Penelitian	27
3.2 Sumber dan Teknik Pengumpulan Data	28
3.2.1 Sumber Data	28
3.2.2 Teknik Pengumpulan Data	28
3.3 Populasi , Sampel , dan Sampling	30
3.3.1 Populasi	30
3.3.2 Sampel Dan Teknik Sampling	30
3.4 Rancangan Penelitian	31
3.5 Variabel dan Definisi Operasional	31
3.6 Instrumen Penelitian	33
3.7 Teknik Analisis Data	33
3.7.1 Uji Asumsi Klasik	34
3.7.1.1 Uji Normalitas	34
3.7.1.2 Uji Multikolineritas	34
3.7.1.3 Uji Heteroskedastisitas	35
3.7.2 Analisis Regresi Linier Berganda	36
3.7.3 Uji Hipotesis	37
3.7.3.1 Uji F (Simultan)	37
3.7.3.2 Uji t (Uji Parsial)	38
3.7.4 Uji Koefisien Determinasi (R ²)	40
BAB IV	41
HASIL PENELITIAN DAN PEMBAHASAN	41
4.1 Gambaran Umum Perusahaan	41
4.1.1 Sejarah Singkat Perusahaan	41

4.1.2 Visi dan Misi Perusahaan	45
4.1.2.1 Visi Perusahaan	45
4.1.2.2 Misi Perusahaan.....	45
4.1.3 Nilai-Nilai Perusahaan.....	45
4.1.4 Struktur Organisasi dan Uraian Tugas	47
4.1.4.1 Struktur Organisasi	47
4.1.4.2 Uraian Tugas	48
4.1.5 <i>Current Ratio</i>	54
4.1.6 <i>Debt to Equity Ratio</i>	55
4.1.7 Total Asset Turnover	56
4.1.8 Uji Asumsi Klasik	57
4.1.8.1 Uji Normalitas	57
4.1.8.3 Uji Heteroskedastisitas	60
4.1.8.4 Uji AutoKorelasi	61
4.1.9 Analisis Linear Berganda	62
4.1.10 Uji Hipotesis	63
4.1.10.1. Uji Signifikan Simultan (Uji F)	63
4.1.10.2 Uji Parsial (Uji t)	64
4.1.11 Koefisien Determinasi (R^2)	65
4.2 Pembahasan	66
4.2.1 Pengaruh <i>Current Ratio, Debt to Equity Ratio, dan Total</i> <i>Asset Turnover</i> secara simultan terhadap Nilai Perusahaan	66
4.2.2 Pengaruh <i>Current Ratio, Debt to Equity Ratio, dan Total</i> <i>Asset Turnover</i> secara parsial terhadap Nilai Perusahaan	67
BAB V	70
KESIMPULAN DAN SARAN	70
5.1 Kesimpulan	70
5.2 Saran	71
DAFTAR PUSTAKA	73

DAFTAR TABEL

HALAMAN

Tabel 1.1	Data Perkembangan <i>Current Ratio</i> , <i>Debt to Equity Ratio</i> . <i>Total Asset Turnover</i> PT. Semen Baturaja.....	4
Tabel 2.1	Penelitian Lain yang relevan	18
Tabel 3.1	Jadwal Penelitian.....	26
Tabel 3.2	Variabel dan Definisi Operasional.....	30
Tabel 4.1	Hasil Uji Normalitas.....	55
Tabel 4.2	Hasil Uji Multikolinieritas.....	56
Tabel 4.3	Hasil Uji Auto Korelasi.....	58
Tabel 4.4	Hasil Analisis Linear Berganda.....	59
Tabel 4.5	Hasil Uji Signifikan (Uji F).....	60
Tabel 4.6	Hasil Uji Parsial (Uji t).....	61
Tabel 4.7	Koefisien Determinasi (R^2).....	64

DAFTAR GAMBAR

HALAMAN

Gambar 2.1	Kerangka Berfikir.....	24
Gambar 4.1	Hasil Uji Normalitas Metode Grafik P plot.....	58

BAB I

PENDAHULUAN

1.1 Latar Belakang

Perusahaan merupakan bentuk organisasi yang memiliki tujuan tertentu yang ingin dicapai. Tujuan perusahaan ini antara lain untuk memperoleh keuntungan dan meningkatkan nilai perusahaan (Suzan & Devi, 2021). Selain mencapai tujuan itu, perusahaan akan berusaha untuk mencapai tujuan lain. Tujuan ini dapat berupa tujuan jangka pendek, seperti memaksimalkan keuntungan perusahaan, dan tujuan jangka panjang, seperti memiliki kemampuan untuk meningkatkan nilai perusahaan dan memberi kesejahteraan kepada para pemegang sahamnya ((Pramana dan Mustanda, 2016).

Menurut Noerirawan (2012), nilai perusahaan merupakan kondisi yang telah dicapai oleh suatu perusahaan sebagai gambaran dari kepercayaan masyarakat terhadap perusahaan setelah melalui suatu proses kegiatan selama beberapa tahun, yaitu sejak perusahaan tersebut didirikan sampai dengan saat ini. Nilai suatu perusahaan dapat menunjukkan keadaan perusahaan tersebut. Nilai perusahaan dapat diklasifikasikan baik atau buruk berdasarkan laporan keuangan tahunannya, terutama laporan manajemen keuangan, yang mengumpulkan informasi keuangan lama dan laporan pendapatan untuk menilai pendapatan tahunan (Siahaan dan Herijati, 2023).

Nilai perusahaan dijadikan fokus utama dalam pengambilan keputusan oleh investor untuk berinvestasi pada suatu perusahaan atau tidak. Untuk dapat

menarik minat investor, perusahaan mengharapkan manajer keuangan akan melakukan tindakan terbaik bagi perusahaan dengan memaksimalkan nilai perusahaan sehingga kemakmuran (kesejahteraan) pemegang saham dapat tercapai. Nilai perusahaan tidak hanya mencerminkan bagaimana nilai intrinsik pada saat ini tetapi juga mencerminkan prospek dan harapan akan kemampuan perusahaan tersebut dalam meningkatkan nilai kekayaannya di masa depan (Silaban, 2013). Nilai perusahaan dalam penelitian ini menggunakan rasio *Current Ratio*, *Debt to Equity Ratio*, *Total Asset Turnover*

Current Ratio adalah rasio untuk mengukur kemampuan perusahaan dalam membayar kewajiban jangka pendek atau utang yang segera jatuh tempo pada saat ditagih secara keseluruhan (Kasmir,2016). Semakin besar *Current Ratio* yang dimiliki perusahaan maka akan menunjukkan besarnya kemampuan perusahaan dalam memenuhi kebutuhan operasionalnya. *Current Ratio* yang baik adalah 200%, atau 2:1 karena dianggap cukup baik dan memuaskan untuk menggambarkan tingkat likuiditas perusahaan. (Hery, 2017).

Debt to Equity Ratio merupakan rasio yang digunakan untuk menilai utang dan ekuitas (Kasmir,2010). *Debt to Equity Ratio* termasuk dalam rasio leverage yang menggambarkan kemampuan perusahaan dalam memenuhi seluruh kewajibannya. Rasio ini berguna untuk mengetahui setiap rupiah modal sendiri yang dijadikan jaminan utang. Semakin rendah *Debt to Equity Ratio*, semakin besar kewajiban perusahaan. Semakin besar proporsi utang yang digunakan untuk struktur modal, semakin besar pula kewajiban perusahaan (Salainti,2020).

Total Asset Turnover adalah rasio yang digunakan untuk mengukur semua perputaran aktiva yang dimiliki perusahaan dan mengukur berapa jumlah penjualan yang diperoleh dari setiap jumlah aktiva (Kasmir,2017). Seberapa efektif suatu perusahaan menggunakan semua aktivanya untuk menghasilkan jumlah penjualan tertentu ditunjukkan oleh rasio perputaran total aset. Jika perputaran aset lambat, berarti aktiva yang dimiliki lebih besar daripada tingkat penjualan (Salainti,2020)

PT. Semen Baturaja Tbk yang disingkat SBR merupakan Badan Usaha Milik Negara (BUMN) yang bergerak di sektor industri semen yang terletak di wilayah Sumatera Bagian Selatan. Perseroan telah merintis pasar utama di Sumatera Selatan dan Lampung serta wilayah-wilayah Indonesia yang sedang menikmati pertumbuhan ekonomi yang cukup baik dan stabil. Tujuan wilayah pemasaran ini juga sebagai langkah untuk meningkatkan penjualan serta mencapai kapasitas produksi. Suatu penjualan akan meningkat karena semakin besarnya produk yang terjual dan secara tidak langsung akan mempengaruhi tingkat penjualan dan akan mendatangkan dan meningkatkan laba perusahaan didalam melaksanakan kegiatan penjualannya dan juga mempertahankan kelangsungan hidup perusahaannya (Gusrizaldi & Komalasari, 2016). Perseroan ini terus tumbuh dan berkembang bersama dengan komunitas Baturaja, Palembang, dan Panjang. Oleh karena itu, dipercaya bahwa keberadaan perusahaan ini mampu memberikan manfaat dan memenuhi harapan para pemangku kepentingan, termasuk pelanggan, mitra kerja, pemerintah pusat dan daerah, pemegang saham, dan masyarakat sekitar.

Tabel 1.1
Data Perkembangan
Current Ratio, Debt to Equity Ratio. Total Asset Turnover
PT. Semen Baturaja Tbk

variabel	Tahun	likuiditas		
		<i>Current Ratio</i>	<i>Cash Ratio</i>	<i>Quick Ratio</i>
X1	2018	2.13	0.73	1.68
	Tw 1	2.02	0.72	1.62
	Tw 2	2.67	0.85	2.05
	Tw 3	2.34	0.61	1.83
	2019	2.29	0.40	1.56
	Tw 1	2.06	0.26	1.56
	Tw 2	2.30	0.35	1.71
	Tw 3	2.15	0.27	1.59
	2020	1.33	0.43	1.04
	Tw 1	1.02	0.08	0.68
	Tw 2	0.93	0.05	0.61
	Tw 3	1.24	0.20	0.90
	2021	2.77	1.13	2.18
	Tw 1	2.69	0.97	2.10
	Tw 2	2.98	1.07	2.24
	Tw 3	2.81	1.07	2.15
	2022	1.72	0.89	1.34
	Tw 1	3.07	1.17	2.42
	Tw 2	3.35	1.16	2.60
Tw 3	2.94	1.07	2.26	
		<i>laverege</i>		
		<i>Debt to Equity Ratio</i>	<i>Debt to Asset Ratio</i>	<i>Long Term Debt to Equity Ratio</i>
X2	2018	0.59	0.37	0.41
	Tw 1	0.55	0.35	0.37
	Tw 2	0.55	0.35	0.41
	Tw 3	0.58	0.37	0.42
	2019	0.60	0.37	0.47
	Tw 1	0.58	0.37	0.41
	Tw 2	0.62	0.38	0.47
	Tw 3	0.62	0.38	0.47
	2020	0.68	0.41	0.43
	Tw 1	0.66	0.40	0.38

	Tw 2	0.69	0.41	0.38
	Tw 3	0.71	0.42	0.45
	2021	0.68	0.40	0.54
	Tw 1	0.72	0.42	0.58
	Tw 2	0.69	0.41	0.57
	Tw 3	0.70	0.41	0.56
	2022	0.69	0.41	0.50
	Tw 1	0.69	0.41	0.56
	Tw 2	1.50	0.60	0.82
	Tw 3	0.63	0.39	0.50
		<i>aktivitas</i>		
		<i>Total Asset Turnover</i>	<i>Inventory Turnover</i>	<i>Fixed Turnover</i>
X3	2018	0.36	5.22	1.47
	Tw 1	2.02	1.32	0.33
	Tw 2	2.67	2.30	0.65
	Tw 3	2.34	3.65	1.05
	2019	2.29	3.56	1.87
	Tw 1	2.06	1.00	0.37
	Tw 2	2.30	1.77	0.74
	Tw 3	2.15	2.95	1.32
	2020	1.33	3.39	1.52
	Tw 1	1.02	0.70	0.34
	Tw 2	0.93	1.43	0.72
	Tw 3	1.24	2.41	1.04
	2021	2.77	3.67	1.34
	Tw 1	2.69	0.68	0.32
	Tw 2	2.98	1.29	0.62
	Tw 3	2.81	2.12	0.92
	2022	1.72	4.08	1.87
	Tw 1	3.07	0.78	0.30
	Tw 2	3.35	1.45	0.60
	Tw 3	2.94	2.28	0.98

Sumber : Data diolah peneliti, 2023

Berdasarkan tabel 1.1 dapat dilihat bahwa rata-rata *Current Ratio*, *Debt to Equity Ratio*, *Total Asset Turnover* pada perusahaan PT. Semen Baturaja Tbk periode 2018-2022 mengalami kenaikan dan penurunan.

Current Ratio pada tahun 2018 sebesar 2,13, Pada tahun 2019 sebesar 2,29 dan tahun 2020 sebesar 1,13, pada tahun 2020 mengalami penurunan dikarenakan utang lancar perusahaan yang telah jatuh tempo tinggi dan aktiva lancar terus turun . Pada tahun 2021 sebesar 2,27 tahun 2022 sebesar 1,72, perolehan pada tahun 2022 menurun dikarenakan aktiva lancar yang digunakan rata-rata mengalami penurunan sedangkan utang lancar mengalami kenaikan.

Debt to Equity Ratio terus meningkat di setiap tahun nya, Pada tahun 2018 sebesar 0,59, tahun 2019 sebesar 0,60, tahun 2020 sebesar 0,68, tahun 2021 sebesar 0,68 dan tahun 2022 sebesar 0,69. *Debt to Equity Ratio* setiap tahun mengalami kenaikan dikarenakan utang yang terus meningkat atau perusahaan dibiayai oleh hutang.

Total Asset Turnover Pada tahun 2018 dan tahun 2019 sebesar 0,36 pada tahun ini *total asset turnover* penjualan dan total aset mengalami kenaikan yang sebanding. Pada tahun 2020 dan tahun 2021 sebesar 0,30 dan tahun 2022 sebesar 0,36, perolehan pada tahun 2020 dan 2021 menurun dikarenakan perusahaan dalam kondisi tidak efisien karena meningkatnya aset lancar dan aset tidak lancar sedangkan tahun 2022 penjualan mengalami peningkatan.

Berdasarkan hasil data perkembangan dan uraian di atas, maka peneliti tertarik untuk melakukan penelitian lebih lanjut dengan mengambil judul "**Pengaruh *Current Ratio*, *Debt to Equity Ratio*, dan *Total Asset Turnover* terhadap Nilai Perusahaan pada PT. Semen Baturaja Tbk**"

1.2 Rumusan Masalah

Berdasarkan latar belakang yang telah disampaikan diatas, maka peneliti merumuskan masalah sebagai berikut :

1. Apakah Pengaruh *Current Ratio*, *Debt to Equity Ratio*, *Total Asset Turnover* Terhadap Nilai Perusahaan Pada Perusahaan PT. Semen Baturaja Tbk ?
2. Apakah Pengaruh *Current Ratio* Terhadap Nilai Perusahaan Pada Perusahaan PT. Semen Baturaja Tbk ?
3. Apakah Pengaruh *Debt to Equity Ratio* Terhadap Nilai Perusahaan Pada Perusahaan PT. Semen Baturaja Tbk ?
4. Apakah Pengaruh *Total Asset Turnover* Terhadap Nilai Perusahaan Pada Perusahaan PT. Semen Baturaja Tbk ?

1.3 Tujuan Penelitian

Tujuan penelitian adalah untuk menemukan, mengembangkan dan membuktikan suatu pengetahuan. Berikut tujuan dibuat penelitian ini adalah sebagai berikut untuk :

1. Mengetahui, menganalisis dan membuktikan apakah *Current Ratio*, *Debt to Equity Ratio*, *Total Asset Turnover* terhadap Nilai Perusahaan Pada Perusahaan PT. Semen Baturaja Tbk.
2. Mengetahui, menganalisis dan membuktikan apakah *Current Ratio* Terhadap Nilai Perusahaan Pada Perusahaan PT. Semen Baturaja Tbk.
3. Mengetahui, menganalisis dan membuktikan apakah *Debt to Equity Ratio* Terhadap Nilai Perusahaan Pada Perusahaan PT. Semen Baturaja Tbk.

4. Mengetahui, menganalisis dan membuktikan apakah *Total Asset Turnover* Terhadap Nilai Perusahaan Pada Perusahaan PT. Semen Baturaja Tbk.

1.4 Manfaat Penelitian

Manfaat penelitian adalah jawaban atas tujuan penelitian untuk memberikan sistem pengetahuan untuk memahami, memecahkan, dan mengantisipasi masalah topik penelitian (Sugiyono,2011). Manfaat penelitian ada dua yaitu Manfaat Teoritis dan Manfaat Praktis.

1.4.1 Manfaat Teoritis

Penelitian ini diharapkan dapat memberikan berkontribusi dalam disiplin ilmu manajemen dan dapat dijadikan referensi untuk penelitian berikutnya. Dan penelitian ini sekiranya dapat memberikan dan menambah wawasan pemikiran utama dalam menganalisis pengaruh rasio lancar, rasio utang terhadap ekuitas, total perputaran aset terhadap nilai perusahaan pada suatu perusahaan.

1.4.2 Manfaat Praktis

1. Bagi Investor

Bagi investor, penelitian ini diharapkan dapat memberikan pengetahuan bagi para investor dalam mengevaluasi laporan keuangan mengambil dan keputusan dalam berinvestasi pada perusahaan.

2. Bagi Perusahaan

Bagi perusahaan, hasil peneliti ini dapat menjadi bahan masukan dan memberikan informasi untuk membantu perusahaan dalam melakukan analisis laporan keuangan dan dapat menentukan langkah apa yang harus

diambil untuk meningkatkan dan mempertahankan nilai perusahaan di masa yang akan datang.

3. Bagi Peneliti Selanjutnya

Bagi peneliti selanjutnya hasil penelitian ini diharapkan dapat memberi informasi pengetahuan dan menambah wawasan serta dapat menjadi referensi bagi peneliti ulang yang berkepentingan untuk mempelajari dan mengkaji keadaan dalam mengevaluasi perkembangan nilai perusahaan.

DAFTAR PUSTAKA

- Andriani, N. D., & Panglipurningrum, Y. S. (2020). Profitabilitas, Likuiditas, dan Rasio Aktivitas Pengaruhnya terhadap Nilai Perusahaan Pertambangan Sub Sektor Batubara yang Terdaftar di BEI periode 2016-2018. *Jurnal Buana Akuntansi*, 5(2), 69-84
- Anggraini, S., & Widhiastuti, R. N. (2020). Analisis Pengaruh Profitabilitas, Likuiditas, Leverage, Dan Aktvitas Perusahaan Terhadap Nilai Perusahaan Pada Perusahaan Sektor Pertambangan Di Bursa Efek Indonesia (BEI) Periode 2015–2018. *Jurnal Kompleksitas*, 9(11), 1-11.
- Afriyanti, M., & CHABACHIB, M. (2011). *Analisis Pengaruh Current Ratio, Total Asset Turnover, Debt To Equity Ratio, Sales dan Size Terhadap ROA (Return on Asset)(Studi pada Perusahaan Manufaktur yang Terdaftar di BEI pada tahun 2006-2009)* (Doctoral dissertation, Universitas Diponegoro)
- Alamsyah, Sustari. (2017). *Pengaruh Profitabilitas terhadap Nilai Perusahaan, Relevansi Nilai Informasi Akuntansi, Keputusan Investasi, Kebijakan Dividen sebagai Variabel Intervening. Competitive*. Vol. 1 No. 1, Januari –Juni 2017
- Al Fadhillah, K. A. P., & Utiyati, S. (2022). Pengaruh Ukuran Perusahaan, Likuiditas, Laverage dan Aktiviitas terhadap Nilai Perusahaan, *Jurnal Ilmu dan Riset Manajemen (JIRM)*,11(9)
- Ali, Muhammad. 2016. *Pengaruh Return On Equity, Debt to Equity Ratio, dan Growth Terhadap Price to Book Value Pada Perusahaan Manufaktur Subsektor Food and Beverage yang Terdaftar di BEI Periode 2010-2014*. Conference On Managementnand Behavioral Studies. 27 Oktober 2016. ISSN: 2541-3400
- ALPIAN, A. (2023). *Pengaruh profitabilitas terhadap nilai perusahaan dengan kebijakan deviden sebagai variabel mediasi* (Doctoral dissertation, STIE Indonesia Banjarmasin
- Annisa, Rizka dan Mochammad Chabachib. 2017. *Analisis Pengaruh Current Ratio, Debt to Equity, Return On Asset Terhadap Price to Book Value dengan Dividen Payout Ratio Sebagai Variabel Intervening Pada Perusahaan Industri Manufaktur Yang Terdaftar Di BEI Periode 2011-2014*. Diponogoro *Jurnal Of Management* Vol. 6, No. 1, 2017.ISSN: 2541-2850

- Ayu, D. P., & Suarjaya, A. G. (2017). *Pengaruh profitabilitas terhadap nilai perusahaan dengan corporate social responsibility sebagai variabel mediasi pada perusahaan pertambangan. E-Jurnal Manajemen Unud*, 6(2), 1112-1138.
- Dzahabiyya, J., Jhoansyah, D., & Danial, R. D. M. (2020). *Analisis nilai perusahaan dengan model rasio tobin's Q. JAD: Jurnal Riset Akuntansi & Keuangan Dewantara*, 3(1), 46-55.
- Djuhari, D. (2012). *Analisis Terhadap Pemahaman Akuntansi Penyusun Laporan Keuangan BKM. Jurnal Manajemen dan Akuntansi*, 1(2).
- Oktaviarni, F., Murni, Y., & Suprayitno, B. (2019). Pengaruh profitabilitas, likuiditas, leverage, kebijakan dividen, dan ukuran perusahaan terhadap nilai perusahaan. *Jurnal Akuntansi*, 9(1), 1-16.
- Galingging, A., Aritonang, F. X., & Novita, H. (2020). *Pengaruh likuiditas, leverage, aktivitas, dan profitabilitas terhadap nilai perusahaan pada sektor barang konsumsi yang terdaftar di Bursa Efek Indonesia Periode 2015-2018. Jurnal Ilmiah Universitas Batanghari Jambi*, 20(3), 919-925
- Gusrizaldi, R., & Komalasari, E. (2016). *Analisis Faktor-Faktor Yang Mempengaruhi Tingkat Penjualan Di Indrako Swalayan Teluk Kuantan. Jurnal Valuta*, 2(2), 286–303.
- Hargiansyah, Rifqi Faisal. 2015. *Pengaruh Ukuran Perusahaan, Leverage dan Profitabilitas terhadap Nilai Perusahaan (Studi Empiris pada Perusahaan Manufaktur yang Terdaftar di Bursa Efek Indonesia)*.
- Harmono, 2011. *Manajemen keuangan berbasis balanced scorecard pendekatan teori, kasus dan riset bisnis* : Edisi 1. Jakarta: Bumi aksara
- Husnan, Suad. (2013). *Manajemen Keuangan Edisi Keempat*. Yogyakarta : BPF.
- Hery. 2017. *Analisis Laporan Keuangan*. Jakarta: PT Grasindo.
- Irayanti, Desi. 2014. *Pengaruh DER, EPS, dan NPM Terhadap Nilai Perusahaan makanan dan minuman yang terdaftar di BEI periode 2009-2012. Jurnal EMBA*. Universitas Sam Ratulangi Manado.
- Jufrizen, J., & Nasution, M. F. (2016). *Pengaruh Return On Assets, Total Assets Turnover, Quick Ratio, Dan Inventory Turnover Terhadap Debt To*

Assets Ratio Pada Perusahaan Jasa Sub Sektor Perdagangan Besar Barang Produksi Yang Terdaftar Di Bursa Efek Indonesia. Jurnal Riset Akuntansi dan Bisnis, 16(1).

Kahfi, M. F., Pratomo, D., & Aminah, W. (2018). *Pengaruh Current Ratio, Debt To Equity Ratio, Total Assets Turnover Dan Return On Equity Terhadap Nilai Perusahaan (Studi Kasus Pada Perusahaan Manufaktur Sektor Food And Beverage Yang Terdaftar Di Bursa Efek Indonesia Pada Tahun 2011 (2016). eProceedings of Management, 5(1).*

Kusumajaya, D. K. O. (2011). *Pengaruh struktur modal dan pertumbuhan perusahaan terhadap profitabilitas dan nilai perusahaan pada perusahaan manufaktur di bursa efek Indonesia. Universitas Udayana, Denpasar:*

Kasmir.2016. *Analisis Laporan Keuangan.*Raja Grafindo Persad

Kasmir.2010. *Analisis Laporan Keuangan.*Yogyakarta : liberty

Lubis, I. L., Sinaga, B. M., & Sasongko, H. (2017). Pengaruh profitabilitas, sruktur modal, dan likuiditas terhadap nilai perusahaan. *Jurnal aplikasi bisnis dan manajemen (JABM), 3(3), 458-458.*

Malik, I., Subagyo, S., & Widodo, M. W. (2022). *Analisis nilai perusahaan modal rasio tobin'sq perusahaan transportasi dan logistik di bursa efek indonesia simposium nasional manajemen dan bisnis (simanis)*

Munawir.2007. *Akuntansi Keuangan dan Manajemen,* Yogyakarta: BPFE

Nengsih, R. (2020). *Pengaruh Current Ratio, Net Profit Margin dan Modal Terhadap Nilai Perusahaan. Jurnal Humaniora: Jurnal Ilmu Sosial, Ekonomi dan Hukum, 4(1), 120-129.*

Noerirawan, M., & Muid, A. (2012). *Pengaruh faktor internal dan eksternal perusahaan terhadap nilai perusahaan (studi empiris pada perusahaan manufaktur yang terdaftar di Bursa Efek Indonesia periode 2007-2010) (Doctoral dissertation, Fakultas Ekonomika dan Bisnis).*

Pasaribu, U., Nuryartono, N., & Andati, T. (2019). Pengaruh faktor internal dan eksternal perusahaan terhadap nilai perusahaan. *Jurnal Aplikasi Bisnis Dan Manajemen (JABM), 5(3), 441-441.*

- Petra, B. A., Apriyanti, N., Agusti, A., Nesvianti, N., & Yulia, Y. (2021). *Pengaruh Ukuran Perusahaan, Current Ratio dan Perputaran Persediaan terhadap Pertumbuhan Laba. Jurnal Online Insan Akuntan*, 5(2), 197-214.
- Putri, R. A., & Utiyati, S. (2020). *Pengaruh Debt to Equity Ratio, Current Ratio, dan Return On Equity Terhadap Nilai Perusahaan. Jurnal Ilmu dan Riset Manajemen (JIRM)*, 9(2).
- Pramana, I G N Agung Dwi dan I Ketut Mustanda. 2016. *Pengaruh Profitabilitas dan Size Terhadap Nilai Perusahaan Dengan CSR Sebagai Variabel Pemoderasi. E-Jurnal Manajemen Unud*. 5(1): h: 561-594
- Sakdiah. (2019). *Pengaruh Profitabilitas, Leverage, Ukuran Perusahaan dan Likuiditas Terhadap Kebijakan Dividen dan Nilai Perusahaan. Jurnal Jurusan Tadris IPS Society*, 133-153
- Salainti, M. L. I. (2019). *Pengaruh Current Ratio, Total Asset Turnover dan Debt to Equity Ratio dan Return On Asset terhadap Nilai Perusahaan. Jurnal Ilmu dan Riset Manajemen (JIRM)*, 8(10).
- Swarjana, I. K., & SKM, M. (2022). *Populasi-sampel, teknik sampling & bias dalam penelitian*. Penerbit Andi.
- Sipahutar, R. P., & Sanjaya, S. (2019). *Pengaruh Current Ratio dan Total Asset Turnover terhadap Return On Assets Pada Perusahaan Restoran, Hotel Dan Pariwisata yang Terdaftar di Bursa Efek Indonesia. Jurnal Riset Akuntansi Dan Bisnis*, 19(2), 200-211.
- Siahaan, D. B., & Herijawati, E. (2023). *Pengaruh Current Ratio, Debt To Equity Ratio, Dan Return On Equity Terhadap Nilai Perusahaan (Studi pada Perusahaan Food and Beverage yang terdaftar di BEI periode tahun 2016-2020)*. *Innovative: Journal Of Social Science Research*, 3(4), 1742-1751.
- Sanjaya, S., & Sipahutar, R. P. (2019). *Pengaruh Current Ratio, Debt to Asset Ratio dan Total Asset Turnover terhadap Return on Asset pada Perusahaan Otomotif dan Komponennya yang Terdaftar di Bursa Efek Indonesia. Jurnal Riset Akuntansi Dan Bisnis*, 19(2), 136-150.
- Sartono. A (2010), *Manajemen Keuangan*, Edisi Kedelapan, Jakarta : Penerbit Salemba Empat
- Silaban, S. S. 2013. *Pengaruh Kinerja Keuangan, Struktur Modal, Ukuran Perusahaan, Pertumbuhan Perusahaan Dan Kebijakan Investasi Terhadap*

- Nilai Perusahaan Pada Perusahaan Perbankan Yang Terdaftar di BEI.* Setyaningsih, E. D., & Cunengsih, C. (2018). *Pengaruh debt to equity ratio dan current ratio terhadap return on assets Pada PT. Midi Utama Indonesia, Tbk.* ACCOUNT: Jurnal Akuntansi Keuangan dan Perbankan, 5(2).
- Silaban, B. (2020). *Pengaruh Working Capital To Total Asset, Inventory Turnover, Debt To Equity Ratio Dan Return On Asset Terhadap Pertumbuhan Laba Pada Perusahaan Manufaktur Sektor Industri Dasar Kimia Yang Terdaftar Di Bursa Efek Indonesia Periode 2013 – 2017.*
- Sugiyono. 2017. *Metode Penelitian Administrasi: Dilengkapi Metode R&D.* Bandung: Alfabeta
- Sugiyono (2018). *Metode Penelitian Bisnis*, Bandung : Alfabeta
- Suadnyana, I. M., & Wiagustini, L. P. (2013). *Pengaruh Risiko Bisnis dan Pertumbuhan Perusahaan Terhadap Struktur Modal dan Nilai Perusahaan.* In *Forum Manajemen* (Vol. 11, No. 1, pp. 100-108).
- Suzan, L., & Devi, B. R. P. (2021). *Pengaruh Ukuran Perusahaan Dan Intellectual Capital Terhadap Nilai Perusahaan.* *Jurnal Ilmiah Manajemen, Ekonomi, & Akuntansi (MEA)*, 5(3), 1582-1596.
- Syamsuddin, L. 2011. *Manajemen Keuangan Perusahaan: Konsep Aplikasi Dalam Perencanaan, Pengawasan dan Pengambilan Keputusan.* Rajawali Pers. Jakarta.
- Tiaswari,D.C. (2020). *Pengaruh kegiatan gerakan literasi sekolah terhadap kemampuan membaca pemahaman siswa kelas VIII SMP Negeri 1 Lumbir kabupaten banyumas tahun pelajaran 2019-2020*
- Tumangkeng, M. F. (2018). *Pengaruh Struktur Modal , Pertumbuhan Perusahaan,Profitabilitas dan UkuranPerusahaan Terhadap Nilai Perusahaan.* *Jurnal Ilmu Dan Riset Akuntansi*, 16
- Wiratno, D. H., & Yustrianthe, R. H. (2022). *Price earning ratio, ukuran dan nilai perusahaan pada perusahaan manufaktur di Indonesia.* *Fair Value: Jurnal Ilmiah Akuntansi dan Keuangan*, 4(12), 5587-5595.
- Zujeny, K. F., Andriyani, I., Zanariah, M., & Nargis, L. (2022). *Pengaruh Likuiditas, Leverage, Dan Profitabilitas Terhadap Nilai Perusahaan Pada Perusahaan Sektor Manufaktur Subsektor Semen Di Bursa Efek Indonesia Periode 2016-2020.* *EKOMBIS REVIEW: Jurnal Ilmiah Ekonomi dan Bisnis*, 10(2), 959-968.