

**PENGARUH *CURRENT RATIO*, *DEBT TO EQUITY RATIO*
DAN *TOTAL ASSET TURNOVER* TERHADAP *RETURN ON
ASSET* PADA PERUSAHAAN MANUFAKTUR SUB SEKTOR
MAKANAN DAN MINUMAN YANG TERDAFTAR DI BURSA
EFEK INDONESIA PERIODE 2020 – 2022**

SKRIPSI

**Untuk Memenuhi Sebagian Dari Syarat – Syarat
Guna Mencapai Gelar Sarjana Ekonomi**



Diajukan Oleh :

MERYZA SYAPUTRI

NPM. 200.111.0161

FAKULTAS EKONOMI DAN BISNIS

UNIVERSITAS TRIDINANTI

2024


UNIVERSITAS TRIDINANTI
FAKULTAS EKONOMI DAN BISNIS

HALAMAN PERSETUJUANSKRIPSI

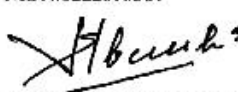
Nama : MERYZA SYAPUTRI
Nomor Pokok/NIM : 2001110161
Jurusan/Prog. Studi : Manajemen
Jenjang Pendidikan : Strata I
Konsentrasi : Manajemen Keuangan
Judul Skripsi : PENGARUH *CURRENT RATIO*, *DEBT TO EQUITY RATIO* DAN *TOTAL ASSET TURNOVER* TERHADAP *RETURN ON ASSET* PADA PERUSAHAAN MANUFAKTUR SUB SEKTOR MAKANAN DAN MINUMAN YANG TERDAFTAR DI BURSA EFEK INDONESIA PERIODE 2020 – 2022.

Pembimbing Skripsi

Tanggal 2-4-2024

Pembimbing I: 
Mariyam Zanariah, S.E., M.M
NIDN.0222096301

Tanggal 1-4-2024

Pembimbing II: 
H. Hisbullah Basri, S.E., M.Si
NIDN.0212016201

Mengetahui

Dekan Fakultas Ekonomi dan Bisnis

Tanggal 2-4-2024




Dr. Mey. Mikdal, SE., M.Si, Ak, CA, CSRS

NIDN : 0205026401

Ketua Prodi Manajemen

Tanggal 2-4-2024


Mariyam Zanariah, S.E., M.M

NIDN : 0222096301

112 /PS/DFEB/ 24

UNIVERSITAS TRIDINANTI
FAKULTAS EKONOMI DAN BISNIS

HALAMAN PENGESAHAN SKRIPSI

Nama : MERYZA SYAPUTRI
Nomor Pokok/NPM : 200.111.0161
Jurusan/Prog. Studi : Manajemen
Jenjang Pendidikan : Strata I
Konsentrasi : Manajemen Keuangan
Judul Skripsi : PENGARUH *CURRENT RATIO*, *DEBT TO EQUITY RATIO*
DAN *TOTAL ASSET TURNOVER* TERHADAP *RETURN ON ASSET*
PADA PERUSAHAAN MANUFAKTUR SUB SEKTOR MAKANAN DAN MINUMAN YANG TERDAFTAR DI BURSA EFEK INDONESIA PERIODE 2020 – 2022.


Pembimbing Skripsi

Tanggal 2-4-2024 Ketua Penguji : 
NIDN.0222096301
Tanggal 1-4-2024 Penguji I : 
NIDN.0212016201
Tanggal 2-4-2024 Penguji II : 
NIDN.0210116101

Mengetahui,

Dekan Fakultas Ekonomi dan Bisnis


Dr. Msv. Mikial, S.E., M.Si., Ak., CA., CSRS
NIDN.0205026401

Ketua Program Studi

Mariyam Zanariah, S.E., MM
NIDN.0222096301

112 /PS/DFEB/ 24

iii

MOTTO DAN PERSEMBAHAN

“Seperti kata Taylor Swift, “Don’t you worry your pretty little mind, people throw rocks at things that shine”, selama menyelesaikan skripsi ini, saya yakin bahwa suatu hari saya akan bersinar dan bisa melewati ketakutan ini,”

“Life’s too mysterious to take it too seriously.”

(Penulis)

Kupersembahkan kepada :

- ❖ Ayah dan ibu tercinta*
- ❖ Adikku satu – satunya tersayang*
- ❖ Laki – laki yang selalu ada untukku*
- ❖ Teman – teman seperjuangan 7 bidadari*
- ❖ Almamaterku*

SURAT PERNYATAAN BEBAS PLAGIAT

Saya yang bertanda tangan di bawah ini:

Nama : Meryza Syaputri

Nomor Pokok : 2001110161

Fakultas : Ekonomi

Jurusan : Manajemen

Menyatakan bahwa skripsi ini merupakan karya asli saya terkecuali kutipan yang disebutkan sumbernya. Apabila dikemudian hari terbukti bahwa pernyataan ini tidak benar, maka saya sanggup menerima sanksi berupa pembatalan skripsi dengan segala konsekuensinya.

Palembang, Maret 2024


Meryza syaputri

KATA PENGANTAR

Puji dan syukur saya panjatkan kepada Allah SWT. Karena berkat nikmat, dan karunia-Nya sehingga peneliti dapat menyelesaikan penyusunan skripsi yang berjudul **“Pengaruh *Current Ratio*, *Debt to Equity Ratio* dan *Total Asset TurnOver* terhadap *Return On Asset* pada Perusahaan Manufaktur Sub Sektor Makanan dan Minuman yang terdaftar di Bursa Efek Indonesia Periode 2020 - 2022”** dengan tepat waktu. Proposal ini disusun untuk menyelesaikan Studi Jenjang Strata (S1) Manajemen, Fakultas Ekonomi Universitas Tridinanti.

Pada kesempatan ini, penulis hendak menyampaikan terima kasih kepada semua pihak yang telah memberikan dukungan moril maupun materil sehingga proposal penelitian ini dapat selesai. Ucapan terima kasih ini penulis tujukan kepada:

1. Bapak Prof. Dr. Ir. H. Edizal AE, M.S selaku Rektor Universitas Tridinanti.
2. Ibu Dr. Msy. Mikial, SE, M.Si. Ak.CA, CSRS selaku Dekan Fakultas Ekonomi dan Bisnis Universitas Tridinanti.
3. Ibu Mariyam Zanariah, SE., MM selaku Ketua Program Studi Manajemen Fakultas Ekonomi dan Bisnis Universitas Tridinanti, dan selaku Dosen Pembimbing 1 Skripsi yang telah meluangkan waktu membimbing dan mengarahkan skripsi ini agar dapat selesai dengan baik dan tepat waktu.

4. Bapak H.Hisbullah Basri S.E.,M.Si selaku Dosen Pembimbing II yang telah menyediakan waktu, tenaga, dan pikiran untuk membimbing dan mengarahkan penulis dalam Menyusun skripsi ini.
5. Kepada Ayah dan Ibu, terima kasih sebesar-besarnya penulis berikan kepada beliau atas segala bentuk bantuan, perhatian, semangat, kasih sayang, kesabaran, dan doa yang tidak pernah berhenti untuk keberhasilanku.
6. Kepada adikku Bimmo Keisha Alvaro yang selalu memberikan semangat.
7. Kepada Dimas Saputra yang tiada henti memberikan dukungan selama ini baik dukungan moril maupun materil.
8. Kepada teman – teman seperjuangan dalam penyusunan skripsi Anisa Oktaviona, Derta Ayu Cahyani, Dwi Hari Vinanti, Fira Nurilsami, Ria Dewi Melantika, Riza Putriani yang telah memberi dukungan.

Akhir kata penulis menyadari bahwa dalam penulisan ini jauh dari kata sempurna, dan untuk itu penulis memohon maaf apabila dalam penulisan proposal skripsi ini masih terdapat kekurangan dan kekeliruan, penulis berharap proposal skripsi ini dapat meberikan manfaat bagi kita semua dan dimasa yang akan datang.

Palembang, Maret 2024

Meryza Syaputri

ABSTRAK

Meryza Syaputri, Pengaruh *Current Ratio*, *Debt to Equity Ratio* dan *Total Asset Turnover* terhadap *Return On Asset* pada Perusahaan Manufaktur subsektor makanan dan minuman yang terdaftar di Bursa Efek Indonesia periode 2020 – 2022. (Dibawah bimbingan Ibu Mariyam Zanariah, SE.,M.M dan Bapak H. Hisbullah Basri ,S.E., M.Si.)

Penelitian ini di latar belakang oleh beberapa faktor yang mempengaruhi besarnya laba yang didapat perusahaan seperti *Current Ratio* (CR), *Debt to Equity Ratio* (DER), dan *Total Asset Turnover* (TATO). Penelitian ini bertujuan untuk mengetahui dan membuktikan Pengaruh *current ratio*, *debt to equity ratio* dan *total asset turnover* terhadap *return on asset* yang terdaftar di Bursa Efek Indonesia periode 2020 – 2022 baik secara parsial maupun simultan. Penelitian ini dilakukan pada laporan keuangan tahunan yang diakses melalui [website.www.idx.co.id](http://www.idx.co.id). Populasi dalam penelitian berjumlah 15 perusahaan. Analisis data dilakukan dengan bantuan SPSS Versi 23. Teknik analisis yang digunakan meliputi uji asumsi klasik (uji normalitas, uji multikolinieritas, uji heteroskedastisitas, uji autokorelasi), analisis regresi linear berganda, uji koefisien determinasi, uji hipotesis (uji f dan uji t).

Berdasarkan hasil penelitian ini dengan menggunakan alat uji yang telah disebutkan di atas peneliti dapat menyimpulkan bahwa *current ratio*, *debt to equity ratio* dan *total asset turnover* memiliki pengaruh signifikan terhadap *return on asset*. Dengan persamaan regresi linear berganda dengan hasil $Y = 13,151 + 0,217 CR + 3,068 DER + 0,445 TATO + e$ yang artinya jika salah satu variabel yang digunakan naik satu – satuan akan meningkatkan *return on asset* tanpa mempengaruhi nilai variabel lain. Hasil uji koefisien determinasi (Adjusted R Square) diperoleh nilai Adjusted R Square (koefisien determinasi) sebesar 0.477 yang artinya pengaruh variabel independen (X) terhadap variabel dependen (Y) sebesar 47,7% sedangkan sisanya sebesar 52,3% dipengaruhi oleh variabel lain yang tidak disebutkan dalam model penelitian. Secara parsial ketiga variabel tersebut berpengaruh signifikan yang ditunjukkan oleh $\text{sig} < \alpha$, yang berarti terdapat pengaruh yang signifikan antara masing – masing ketiga variabel tersebut dan *return on asset*. Setelah dilakukan pembahasan, penulis mencoba memberikan saran kepada manajemen perusahaan untuk lebih memperhatikan kebijakan utang dalam melakukan pengendalian internal, aktivitas perusahaan, dan pengambilan keputusan dalam rangka pengembangan usahanya. Dan untuk penelitian selanjutnya, peneliti menyarankan agar peneliti selanjutnya melakukan pengembangan terhadap ruang lingkup penelitian dengan menggunakan variabel independen lainnya yang mungkin mempengaruhi *Return On Asset*.

Kata Kunci : *Current Ratio*, *Debt to Equity Ratio*, *Total Asset Turnover*, *Return On Asset*

ABSTRACT

Meryza Syaputri, Effect of Current Ratio, Debt to Equity Ratio and Total Asset Turnover on Return On Assets in Manufacturing Companies in the food and beverage subsector listed on the Indonesia Stock Exchange for the period 2020 - 2022. (Under the guidance of Mrs. Mariyam Zanariah, SE., M.M and Mr. H. Hisbullah Basri, S.E., M.Si

The study aims to determine and demonstrate the impact of the Current Ratio, Debt to Equity Ratio and Total Asset Turnover on the Return on Assets Listed on the Indonesian Stock Exchange for the period 2020-2022, both partially and simultaneously. The research was carried out on the annual financial statements accessed through website. www.idx.co.id. The population in this study is 15 companies. Data analysis was done with the help of SPSS Version 23. The analysis techniques used include classical assumption tests (normality test, multicollinearity test, heteroscedasticity test, autocorrelation test), multiple linear regression analysis, coefficient of determination test, hypothesis testing (f test and t test).

Based on the results of this research, using the test equipment mentioned above, the researcher can conclude that the current ratio, debt to equity ratio and total asset turnover have a significant influence on return on assets. With the multiple linear regression equation with the result $Y = 13.151 + 0.217 CR + 3.068 DER + 0.445 TATO + e$, which means that if one of the variables used increases by one unit, the return on assets will increase without affecting the value of other variables. The results of the coefficient of determination test (Adjusted R Square) obtained an Adjusted R Square value (coefficient of determination) of 0.477, which means that the influence of the independent variable (X) on the dependent variable (Y) was 47.7% while the remaining 52.3% was influenced by the variable others not mentioned in the research model. Partially, these three variables have a significant effect as shown by $\text{sig} < \alpha$, which means there is a significant influence between each of these three variables and return on assets. After discussions, the authors sought to advise corporate management to pay more attention to debt policy in conducting internal controls, corporate activities and decision-making in the context of their business development. And for further research, the researchers suggested that researchers further expand the scope of the research using other independent variables that can affect Return On Assets.

Keywords: **Ratio Current, Debt to Equity Ratio, Total Asset Turnover, Return on Assets**

RIWAYAT HIDUP

Meryza Syaputri, dilahirkan di Air Batu pada tanggal 24 Januari 2002 dari Ayah Yanto dan Ibu Sulastriana dan merupakan anak pertama dari 2 bersaudara.

Pendidikan Sekolah Dasar diselesaikan pada tahun 2014 di SDN 15 Talang Kelapa. Sekolah Menengah Pertama diselesaikan pada tahun 2017 di SMP PGRI Sukamoro dan dilanjutkan dengan selesainya pendidikan Sekolah Menengah Atas di SMA Bina Mandiri pada tahun 2020. Pada tahun 2020 2017 mendaftarkan diri sebagai mahasiswa Fakultas Ekonomi Program Studi Manajemen Universitas Tridinanti.

Palembang, Maret 2024

Meryza Syaputri

DAFTAR ISI

SKRIPSI	1
HALAMAN PERSETUJUANSKRIPSI ...Error! Bookmark not defined.	
HALAMAN PENGESAHAN SKRIPSI ...Error! Bookmark not defined.	
MOTTO DAN PERSEMBAHAN	iv
SURAT PERNYATAAN BEBAS PLAGIAT	iv
KATA PENGANTAR	vi
ABSTRAK	viii
ABSTRACT	ix
RIWAYAT HIDUP	x
DAFTAR ISI	xi
DAFTAR TABEL	xiv
DAFTAR GAMBAR	xv
BAB I PENDAHULUAN	1
1.1 Latar Belakang	1
1.2 Perumusan Masalah	7
1.3 Tujuan Penelitian	8
1.4 Manfaat Penelitian	9
BAB II TINJAUAN PUSTAKA	10
2.1 Kajian Teoritis	10
2.1.1 Laporan Keuangan.....	10
2.1.1.1 Pengertian Laporan Keuangan	10
2.1.1.2 Tujuan Laporan Keuangan.....	11
2.1.1.3 Sifat Laporan Keuangan	13
2.1.1.4 Macam – Macam Laporan Keuangan	13
2.1.2 Analisis Laporan Keuangan.....	16
2.1.2.1 Pengertian Analisis Laporan Keuangan.....	16
2.1.3 Rasio keuangan.....	18
2.1.3.1 Pengertian Rasio Keuangan	18
2.1.3.2 Bentuk – Bentuk Rasio Keuangan	19
2.1.4 Rasio Likuiditas.....	25
2.1.4.1 PengertianRasio Likuiditas	25
2.1.4.2 Rasio Lancar (Current Rasio)	26
2.1.4.3 Manfaat dan Tujuan Current Rasio.....	27

2.1.4.4 Faktor-faktor Yang Mempengaruhi Current Ratio	28
2.1.5 Rasio Aktivitas	29
2.1.5.1 Pengertian Rasio Aktivitas	29
2.1.5.2 Total Asset Turnover	31
2.1.5.3 Tujuan dan Manfaat Total Asset Turnover	32
2.1.5.4 Faktor-faktor yang mempengaruhi Total Asset Turnover	32
2.1.6 Rasio Solvabilitas (<i>Ratio Leverage</i>)	33
2.1.6.1 Pengertian Rasio Solvabilitas (<i>Ratio Leverage</i>)	33
2.1.6.2 Debt to Equity Ratio	34
2.1.6.3 Tujuan Debt to Equity Ratio (DER)	35
2.1.6.4 Faktor-faktor yang Mempengaruhi Debt to Equity Ratio	36
2.1.7 Rasio Profitabilitas	37
2.1.7.1 Pengertian Rasio Profitabilitas	37
2.1.7.2 Manfaat dan Tujuan Return On Assets	39
2.1.7.3 Faktor-faktor yang Mempengaruhi Return On Assets	40
2.1.7.4 Return On Asset	41
2.2 Penelitian Lain Yang Relevan	41
2.3 Kerangka Berpikir	44
2.4 Hipotesis Penelitian	45
BAB III METODE PENELITIAN	47
3.1 Tempat dan Waktu Penelitian	47
3.1.1 Tempat penelitian	47
3.1.2 Waktu Penelitian	47
3.2 Sumber dan Teknik Pengumpulan Data	48
3.2.1 Sumber Data	48
3.2.2 Teknik Pengumpulan Data	48
3.3 Populasi, Sampel dan Sampling	50
3.3.1 Populasi	50
3.3.2 Sampel dan teknik sampling	51
3.4 Rancangan Penelitian	54
3.5 Variabel dan Definisi Operasional	55
3.5.1 Variabel	55
3.5.2 Definisi Operasional Variabel	55
3.6 Instrument Penelitian	58
3.7 Teknik Analisis Data	58

3.7.1	Statistik Deskriptif	59
3.7.2	Uji Asumsi Klasik	59
3.7.3	Regresi Linear Berganda	62
3.7.4	Uji Koefisien Determinasi (R^2)	63
3.7.5	Uji Hipotesis.....	64
3.7.5.1	Uji F (Simultan)	64
3.7.5.2	Uji t (parsial)	65
BAB IV	HASIL PENELITIAN DAN PEMBAHASAN	68
4.1	Hasil Penelitian.....	68
4.1.1	Sejarah Singkat Bursa Efek Indonesia	68
4.1.2.	Visi dan Misi Bursa Efek Indonesia.....	69
4.1.3.	Gambaran Umum Obyek Penelitian.....	69
4.1.4	Statistik Deskriptif.....	76
4.1.5	Uji Asumsi Klasik	78
4.1.6	Regresi Linear Berganda	84
4.1.7	Uji Koefisien Determinasi (R^2).....	86
4.1.8	Uji Hipotesis.....	87
4.1.8.1	Uji F (Simultan)	87
4.1.8.2	Uji t (Parsial).....	88
4.2.1	Pengaruh <i>Current Ratio</i> (CR), <i>Debt to Equity Ratio</i> (DER) dan <i>Total Asset Turnover</i> (TATO) Secara Parsial Terhadap <i>Return On Asset</i> (ROA).....	89
4.2.1.1	Pengaruh <i>Current Ratio</i> (CR) terhadap <i>Return On Asset</i> (ROA).....	89
4.2.1.2	Pengaruh <i>Debt to Equity Ratio</i> (DER) terhadap <i>Return On Asset</i> (ROA).....	91
4.2.1.3	Pengaruh <i>Total Asset Turnover</i> (TATO) terhadap <i>Return On Asset</i> (ROA).....	92
4.2.2	Pengaruh <i>Current Ratio</i> (CR), <i>Debt to Equity Ratio</i> (DER) dan <i>Total Asset Turnover</i> (TATO) Secara Simultan Terhadap <i>Return On Asset</i> (ROA).....	94
BAB V	KESIMPULAN DAN SARAN.....	96
5.1	Kesimpulan.....	96
5.2	Saran	98
DAFTAR PUSTAKA		
LAMPIRAN		

DAFTAR TABEL

No. Tabel	Halaman
Tabel 2. 1 Standar Rasio Likuiditas.....	29
Tabel 2. 2 Standar Rasio Aktivitas.....	33
Tabel 2. 3 Standar Rasio Leverage	37
Tabel 2. 4 Standar Rasio Profitabilitas.....	40
Tabel 2. 5 Penelitian yang relevan	42
Tabel 3. 1 Jadwal Kegiatan Penelitian.....	47
Tabel 3. 2 Daftar Populasi.....	50
Tabel 3. 3 Daftar Sample	54
Tabel 3. 4 Variabel Definisi Operasional.....	57
Tabel 4. 1 Output Statistik Deskriptif	76
Tabel 4. 2 Uji Normalitas One-Sample Kolmogorov Test	78
Tabel 4. 3 Hasil Uji Multikolinieritas	81
Tabel 4. 4 Output Uji Autokorelas	84
Tabel 4. 5 Output Regresi Linier Berganda	85
Tabel 4. 6 Hasil Uji Koefisien Determinasi	86
Tabel 4. 7 Hasil Uji F (Simultan).....	87

DAFTAR GAMBAR

No. Gambar	Halaman
Gambar 2. 1 Kerangka Pemikiran	44
Gambar 4. 1 Grafik Histogram	79
Gambar 4. 2 Grafik Normal P-P Plot.....	80
Gambar 4. 3 Hasil Uji Heteroskedastisitas	83

BAB I

PENDAHULUAN

1.1 Latar Belakang

Perusahaan manufaktur sub Perkembangan industri bisnis di era modern dengan persaingan bisnis yang sangat beragam, diimbangi dengan kemajuan teknologi yang mengharuskan semua perusahaan untuk mengembangkan usahanya dengan semaksimal mungkin menjadikan persaingan usaha antara perusahaan – perusahaan yang ada menjadi sangat ketat. Berbagai jenis perusahaan bermunculan berdasarkan kegiatannya yang berbeda – beda seperti perusahaan industri atau manufaktur, agraris, jasa, dan dagang yang saling bersaing untuk dapat bertahan dan berkembang menjadi yang terbaik. Indonesia memiliki sektor maufaktur yang mampu memberikan kontribusi besar terhadap ekonomi nasional. Sektor manufaktur salah satu sub sektor nya yaitu makanan dan minuman.

Sektor makanan dan minuman cukup menarik untuk dijadikan objek penelitian karena seperti yang kita tahu sektor makanan dan minuman ini berperan penting dalam pertumbuhan ekonomi dan memperoleh laba yang besar sehingga kinerja keuangan perusahaan membaik. Sub sektor makanan dan minuman mempunyai pengaruh dalam membantu perekonomian Indonesia karena memiliki peranan penting salah satunya yaitu untuk memenuhi kebutuhan masyarakat. Kebutuhan masyarakat terhadap kebutuhan pokok sehari – hari seperti makanan dan minuman yang akan selalu dibutuhkan karena merupakan salah satu

kebutuhan primer yang harus dipenuhi. Berdasarkan perihal tersebut, perusahaan makanan dan minuman dianggap akan terus bertambah dari tahun ke tahun dan mempunyai peluang untuk tumbuh dan berkembang. Oleh karena itu sektor manufaktur yaitu sektor makanan dan minuman menjadi salah satu dari sektor perindustrian yang dijadikan prioritas pemerintah untuk mendorong pergerakan ekonomi di Indonesia.

Pertumbuhan industri makanan dan minuman (mamin) pada Triwulan III-2022 mencapai 3,57%, mengalami peningkatan dibandingkan dengan periode yang sama tahun sebelumnya yang tercatat sebesar 3,49%. Meskipun menghadapi dampak dari pandemi Covid-19, sektor makanan dan minuman tetap mampu tumbuh, memberikan kontribusi positif pada pertumbuhan industri nonmigas yang mencapai 4,88%.

Pada Triwulan tersebut, industri makanan dan minuman memberikan kontribusi sebesar 37,82% terhadap PDB industri pengolahan non-migas, menjadikannya subsektor dengan kontribusi PDB terbesar. Selain itu, performa ekspor produk makanan dan minuman yang mencapai US\$36 miliar, dengan impor sekitar US\$12,77 miliar, menghasilkan neraca perdagangan positif untuk industri makanan dan minuman.

Orientasi terhadap laba juga yang mendorong perusahaan – perusahaan selalu memikirkan strategi dan cara untuk memperoleh laba yang besar demi kelangsungan dan kemajuan perusahaan. Oleh karena itu perusahaan harus dapat mengantisipasi segala resiko yang terjadi, perusahaan harus menguasai informasi dengan menggunakan metode – metode yang tepat untuk menganalisa keadaan

perusahaan, yang lebih dikenal dengan informasi keuangan hal ini dikarenakan setiap perusahaan pasti memiliki data keuangan untuk melihat kondisi yang terjadi pada perusahaan, dengan menganalisis laporan perusahaan tersebut dapat diketahui apakah perusahaan mengalami kerugian atau membuahkan keuntungan. Untuk mengetahui kinerja keuangan perusahaan dapat dilakukan dengan menggunakan analisis keuangan. Analisis keuangan (financial analysis) merupakan penggunaan laporan keuangan untuk menganalisis posisi dan kinerja keuangan dimasa depan (K.R Subramanyam dan John J Wild, 2010: 16).

Analisis keuangan dapat dilakukan dengan menggunakan rasio keuangan yang sangat bervariasi tergantung dengan pihak yang memerlukan. Analisis rasio keuangan sangat penting bagi manajemen perusahaan, khususnya manajer keuangan. Dengan analisis rasio keuangan, maka akan dapat diketahui kondisi keuangan perusahaan apakah dalam kondisi yang bagus atau dalam kondisi yang buruk. Apabila dalam kondisi yang baik maka harus dipertahankan, tapi kalau dalam kondisi yang buruk maka harus di perbaiki.

Sumber dari informasi keuangan dapat dilihat pada laporan keuangan perusahaan. Menurut Kasmir (2019) laporan keuangan merupakan laporan yang memperlihatkan posisi keuangan suatu entitas pada periode itu atau untuk waktu tertentu. Laporan keuangan yang terdiri dari laporan Laba/Rugi, Neraca, Laporan Perubahan Ekuitas, Laporan Arus Kas dan Catatan atas Laporan Keuangan yang juga dapat digunakan sebagai informasi atas aktivitas kinerja pada periode lalu sehingga manajemen dapat mengevaluasi maupun menyusun perencanaan kegiatan perusahaan di masa mendatang. Dalam menganalisis dan menilai posisi

keuangan suatu perusahaan, diperlukan alat analisis berupa rasio keuangan yang memberikan gambaran kepada penganalisis tentang baik buruknya posisi keuangan suatu perusahaan. Terutama apabila angka rasio tersebut diperbandingkan dengan angka rasio perbandingan yang digunakan sebagai standar untuk mengetahui posisi keuangan suatu perusahaan, dengan melakukan analisis keuangan, maka dapat diketahui kondisi likuiditas, aktivitas, solvabilitas dan profitabilitas perusahaan. Rasio likuiditas, aktivitas, solvabilitas dan profitabilitas merupakan masalah yang penting untuk tetap terus menerus diamati, karena masalah ini sangat menentukan bagi kelancaran operasi perusahaan.

Rasio Profitabilitas merupakan rasio untuk menilai kemampuan perusahaan dalam mencari keuntungan dan memberikan ukuran tingkat efektivitas manajemen suatu perusahaan (Kasmir, 2012:196). Salah satu rasio yang digunakan untuk menghitung profitabilitas adalah *Return On Asset (ROA)*, yaitu membandingkan antara laba bersih setelah pajak dengan total aktiva. Perusahaan dalam menghasilkan laba, banyak yang menggunakan dana pihak ketiga berupa pinjaman, baik pinjaman jangka pendek maupun pinjaman jangka panjang. Dalam mencari sumber pendanaan baik sumber hutang maupun modal sendiri harus mempertimbangkan kondisi likuiditas, solvabilitas serta profitabilitas perusahaan.

Rasio likuiditas adalah kemampuan suatu perusahaan memenuhi kewajiban jangka pendeknya secara tepat waktu (Irham Fahmi, 2014:121). Untuk mengetahui tingkat likuiditas perusahaan salah satunya dapat diukur dengan *Current Ratio (CR)*. Selain rasio likuiditas perlu memperhatikan rasio solvabilitas, salah satu rasio solvabilitas yaitu *Debt to Equity Ratio*.

Menurut Kasmir (2014:157-158), *Debt to Equity Ratio*, rasio ini berguna untuk mengetahui jumlah dana yang disediakan peminjam (kreditor) dengan modal sendiri. Dengan kata lain rasio ini berfungsi untuk mengetahui setiap rupiah modal sendiri yang dijadikan untuk jaminan hutang. Selain rasio likuiditas, solvabilitas maka perlu diperhatikan juga rasio aktivitas, salah satunya adalah *total asset turnover*.

Rasio Aktivitas (*activity ratio*) merupakan rasio yang digunakan untuk mengukur efektivitas perusahaan dalam menggunakan aktiva yang dimilikinya (Kasmir, 2012: 172). Rasio aktivitas yang digunakan dalam penelitian ini adalah *Total Asset Turnover* (TATO), dimana perusahaan melihat sejauh mana penjualan yang dihasilkan dari total aktiva perusahaan dalam mengelola asset, rasio ini dianggap mampu melihat efektivitas suatu perusahaan, semakin tinggi perputaran aktiva yang dihasilkan perusahaan, maka akan semakin efektif tingkat penggunaan aktiva tersebut dalam menghasilkan total penjualan bersih sehingga semakin tinggi pengaruhnya terhadap profitabilitas suatu perusahaan.

Dengan penjelasan diatas maka semua manajemen perusahaan harus memperhatikan hal tersebut termasuk perusahaan yang bergerak dalam manufaktur industri makanan dan minuman

Ada banyak sektor industri yang diperdagangkan di Bursa Efek Indonesia (BEI), salah satunya adalah Industri Manufaktur yang cukup mempengaruhi perekonomian Indonesia. Investor mempunyai tujuan utama dalam menanamkan dananya ke dalam perusahaan yaitu untuk mencari pendapatan atau tingkat pengembalian investasi. Investor mengharapkan laba yang diperoleh perusahaan

dapat dikelola baik oleh manajer secara tepat dan optimal demi kepuasan para investor dan demi kelangsungan perusahaan. Banyak faktor yang mempengaruhi terjadinya penurunan dan peningkatan laba tersebut. *Return On Asset* (ROA) akan meningkat dan semakin tinggi jika laba perusahaan meningkat dan semakin tinggi, *Current Ratio* (CR), *Debt to Equity Ratio* (DER), dan *Total Asset Turnover* (TATO) merupakan beberapa faktor yang mempengaruhi besarnya laba yang didapat perusahaan.

Berbagai penelitian mengenai *Return On Asset* telah dilakukan, baik di dalam maupun luar negeri. Penelitian berikut merupakan kelanjutan penelitian – penelitian terdahulu yang telah memperoleh simpulan mengenai faktor – faktor yang mempengaruhi *Return On Asset* . Penelitian yang dilakukan oleh peneliti dengan mengambil objek penelitian pada perusahaan manufaktur yang terdaftar di Bursa Efek Indonesia. Peneliti melihat laporan keuangan perusahaan manufaktur sub sektor makanan dan minuman yang terdaftar di Bursa Efek Indonesia mengalami kenaikan dan penurunan yang cukup material setiap tahunnya, yang akan dibahas dalam penelitian ini..

Berdasarkan uraian pada latar belakang yang sudah dijelaskan, maka peneliti tertarik melakukan penelitian dengan judul **“Pengaruh *Current Ratio*, *Debt to Equity Ratio*, Dan *Total Asset Turnover Terhadap Return On Asset Pada Perusahaan Manufaktur Sub Sektor Makanan Dan Minuman Yang Terdaftar Di Bursa Efek Indonesia Periode 2020 - 2022*”**.

1.2 Perumusan Masalah

Berdasarkan latar belakang yang telah diuraikan maka dapat dirumuskan permasalahan tersebut pada penelitian ini sebagai berikut :

1. Apakah *Current Rasio (CR)*, *Debt To Equity Rasio (DER)* dan *Total Asset TurnOver (TATO)* berpengaruh secara simultan terhadap *Return On Asset* pada perusahaan Manufaktur Sub Sektor Makanan dan Minuman Yang Terdaftar Di Bursa Efek Indonesia (BEI) Periode 2020-2022 ?
2. Apakah *Current Ratio (CR)* berpengaruh terhadap *Return On Aset (ROA)* secara parsial pada perusahaan Manufaktur Sub Sektor Makanan dan Minuman Yang Terdaftar Di Bursa Efek Indonesia (BEI) Periode 2020-2022 ?
3. Apakah *Debt To Equity Ratio (DER)* berpengaruh terhadap *Return On Asset (ROA)* secara parsial pada perusahaan Manufaktur Sub Sektor Makanan dan Minuman Yang Terdaftar Di Bursa Efek Indonesia (BEI) Periode 2020-2022 ?
4. Apakah *Total Asset Turnover (TATO)* berpengaruh terhadap *Return On Asset (ROA)* secara parsial pada perusahaan Manufaktur Sub Sektor Makanan Dan Minuman Yang Terdaftar Di Bursa Efek Indonesia (BEI) Periode 2020-2022 ?

1.3 Tujuan Penelitian

Berdasarkan rumusan masalah yang telah dikemukakan, maka tujuan penelitian ini adalah untuk mengetahui hal – hal sebagai berikut :

1. Pengaruh *Current Rasio (CR)*, *Debt To Equity Rasio (DER)* dan *Total Asset TurnOver (TATO)* secara simultan terhadap *Return On Asset (ROA)* pada perusahaan Manufaktur Makanan Dan Minuman Yang Terdaftar Di Bursa Efek Indonesia (BEI) Periode 2020-2022.
2. Pengaruh *Current Rasio (CR)* secara parsial Terhadap *Return On Asset (ROA)* Pada perusahaan Manufaktur Sub Sektor Makanan Dan Minuman Yang Terdaftar Di Bursa Efek Indonesia (BEI) Periode 2020-2022.
3. Pengaruh *Debt To Equity Rasio (DER)* secara parsial Terhadap *Return On Asset (ROA)* pada perusahaan Manufaktur Makanan Dan Minuman Yang Terdaftar Di Bursa Efek Indonesia (BEI) Periode 2020-2022.
4. Pengaruh *Total Aset Turnover (TATO)* secara parsial Terhadap *Return On Asset (ROA)* pada perusahaan Manufaktur Sub Sektor Makanan Dan Minuman Yang Terdaftar Di Bursa Efek Indonesia (BEI) Periode 2020-2022.

1.4 Manfaat Penelitian

Hasil penelitian ini diharapkan dapat bermanfaat bagi beberapa pihak baik secara secara praktis maupun teoritis :

1. Teoritis

Penelitian ini digunakan untuk menambah referensi dari para investor sebagai bahan pertimbangan menanamkan modal diperusahaan manufaktur sub sektor makanan dan minuman.

2. Praktis

- a. Bagi penulis, sebagai penambah pengetahuan dan wawasan penulis sehingga dapat digunakan sebagai bahan pengembangan diri.
- b. Bagi peneliti selanjutnya, penelitian ini diharapkan dapat menjadi tambahan referensi untuk peneliti selanjutnya yang mengambil penelitian pada bidang yang sama.

DAFTAR PUSTAKA

- Anastasia dan Lilis. 2017. **Akuntansi Keuangan Menengah**. Penerbit Andi.
- Dian Ramli , Yusnaini. 2022. **Pengaruh Sales Growth,Debt to Equity Ratio,Total Asset TurnOver terhadap Return On Asset pada perusahaan Property dan Real Estate yang terdaftar di Bursa Efek Indonesia 2018 – 2020**. Sumber : Riset & Jurnal Akuntansi.
- Elmi.2017. **Pengaruh Perputaran Piutang Terhadap Return On Asset Pada PT. Ace Hardware Indonesia Tbk**. Skripsi. Universitas Tridinanti : Palembang
- Fahmi,Irham. 2014. **Analisis Laporan Keuangan**. Penerbit Alfabeta. Bandung.
- Ghozali, Imam, 2013. **Aplikasi analisis multivariate dengan program SPSS**. Badan Penerbit Universitas Diponegoro : Semarang.
- Hanafi M. Muhammad & Abdul Halim. 2009. **Analisa Laporan Keuangan**. UUP AMP-YKPN:Yogyakarta
- <https://kemenperin.go.id/artikel/23696/Kemenperin:-Industri-Makanan-dan-Minuman-Tumbuh-3,57-di-Kuartal-III-2022>
- K.R. Subramanyam dan John J.Wild. 2010. **Analisis Laporan Keuangan**. Edisi 10,Penerbit Salemba Empat : Jakarta.
- Kasmir.2014**Analisis Laporan keuangan**. Cetakan Ketujuh, PT Raja Grafindo Persada. Jakarta.
- Laurens , Imanuel Meyer.dkk. 2022. **Pengaruh Current Ratio , Debt to Equity Ratio dan Total Asset TurnOver terhadap Return On Asset Perusahaan Sub Sektor Otomotif dan Komponen di Bursa Efek Indonesia Periode 2015 – 2021**. Jurnal. Universitas Sam Ratulangi : Manado
- M.Thoyib, dkk. 2018. **Pengaruh Current Ratio, Debt To Asset Ratio, Debt ToEquity Ratio dan Total Asset Turnover terhadap Return On Asset padaPerusahaan Properti dan Real Estate di Bursa Efek Indonesia**. Jurnal.Politeknik Negeri Sriwijaya:Palembang
- Mulyawanti, Sasqiya. 2019. **Pengaruh Current Rasio, Total Aset Turn Over dan Debt Rasio terhadap Return On Aset pada Pt. Unilever Indonesia Tbk yang terdaftar di BEI**. Skripsi. Universitas Tridinanti : Palembang.

Sanusi, Anwar. 2017. **Metodologi Penelitian Bisnis**. Cetakan ketujuh. Jakarta:Salemba Empat

Siregar, Syofian. 2013. Metode Penelitian Kuantitatif, Kencana Prenadamedia Group : Jakarta

Sugiyono.2012.**Metode Penelitian Bisnis**, Alfabeta:Bandung.

Tri Wartono, **Pengaruh Current Ratio dan Debt To Equity Ratio Terhadap ReturnOn Asset Pada PT Astra International Tbk**. Jurnal Ilmiah. UniversitasPamulang:Banten

Umar,Husein. 2011. **Metode Penelitian untuk Skripsi dan Tesis Bisnis**. Edisi Kedua,PT Raja Grafindo Persada. Jakarta.

www.idx.co.id, diakses pada tanggal 8 November